
JOURNAL OFFICIEL

DE LA NOUVELLE-CALEDONIE

NOUMÉA - IMPRIMERIE ADMINISTRATIVE - 18 AVENUE PAUL DOUMER

PARAIT LES MARDI ET JEUDI DE CHAQUE SEMAINE

LE NUMERO : 120 FRANCS

NUMERO SPECIAL

SOMMAIRE

PROVINCES

Province Sud

Délibérations

Délibération n° 34-2015/APS du 18 septembre 2015 portant décision modificative n° 2, budget supplémentaire de la province Sud pour l'exercice 2015 (p. 8546).

PROVINCES

PROVINCE SUD

DÉLIBÉRATIONS

Délibération n° 34-2015/APS du 18 septembre 2015 portant décision modificative n° 2, budget supplémentaire de la province Sud pour l'exercice 2015

L'assemblée de la province Sud,

Délibérant conformément à la loi organique modifiée n° 99-209 du 19 mars 1999 relative à la Nouvelle-Calédonie ;

Vu la loi modifiée n° 99-210 du 19 mars 1999 relative à la Nouvelle-Calédonie ;

Vu l'arrêté modifié du 22 avril 2011 relatif à l'expérimentation par la collectivité de Nouvelle-Calédonie, les provinces et leurs établissements publics administratifs de l'instruction budgétaire et comptable M52 applicable aux départements et à leurs établissements publics administratifs ;

Vu l'arrêté NOR/INT/B0100692A du 26 octobre 2001 relatif à l'imputation des dépenses du secteur public local pris en application des articles L 2122-21, L3221-2 et L4231-2 du code général des collectivités territoriales ;

Vu la délibération n° 11-2011 du 26 mai 2011 relative à la mise en place de l'instruction comptable M52 ;

Vu le décret n° 2014-1242 du 24 octobre 2014 relatif à la simplification et sécurisation des dispositions budgétaires et comptables de la Nouvelle-Calédonie et des provinces de la Nouvelle-Calédonie ;

Vu le décret n° 2014-1243 du 24 octobre 2014 portant application des articles 84-4 et 183-4 de la loi organique n°99-209 du 19 mars relative à la Nouvelle-Calédonie ;

Vu le décret modifié du 2 septembre 1996 portant établissement de la liste des pièces justificatives des paiements des communes, des provinces, du territoire et des établissements publics locaux de Nouvelle-Calédonie ;

Vu le code des impôts de la Nouvelle-Calédonie et notamment son article 897 ;

Vu la délibération modifiée n° 146 du 27 décembre 1990 portant création de centimes additionnels à des impôts locaux au profit des provinces ;

Vu la délibération modifiée n° 126-1990/APS du 28 décembre 1990 fixant le montant des centimes additionnels aux impôts locaux perçus au profit de la province ;

Vu la délibération modifiée n° 26-2014/APS du 12 décembre 2014 relative au budget de la province Sud pour l'exercice 2015 ;

Vu la délibération modifiée n° 10-2014/APS du 26 juin 2014 approuvant le règlement budgétaire et financier ;

Vu la délibération n° 15-2015/APS du 26 juin 2015 relative à l'approbation du compte administratif et du compte de gestion de l'exercice 2014 ;

Vu la délibération n° 16-2015/APS du 26 juin 2015 portant affectation du résultat 2014 ;

Vu le rapport n° 1113-2015/APS du 16 juin 2015 ;

Entendu le rapport n° 21-2015/RAP-COM de la commission du budget, des finances et du patrimoine en date du 9 septembre 2015,

A adopté en sa séance publique du 18 septembre 2015, les dispositions dont la teneur suit :

Article 1^{er} : La décision modificative n° 2 du budget de la province Sud, votée en recettes et dépenses par chapitre selon les tableaux joints, est arrêtée pour l'exercice 2015 à la somme de treize milliards trois cent huit millions huit cent quatre-vingt trois mille huit cent trente neuf F CFP (13 308 883 839 F CFP) dont :

- 6 916 801 133 F CFP en section d'investissement ;
- 6 392 082 706 F CFP en section de fonctionnement.

Le budget de la province Sud est arrêté pour l'exercice 2015 à la somme de soixante douze milliards sept cent quarante trois millions huit cent quatre vingt dix huit mille trois cent vingt neuf F CFP (72 743 898 329 F CFP) dont :

- 19 143 843 224 F CFP en section d'investissement ;
- 53 600 055 105 F CFP en section de fonctionnement.

Article 2 : Sont adoptés les ouvertures, ajustements, clôtures et modifications de libellé d'autorisations de programme et d'engagement mentionnés dans les tableaux joints en annexe.

Article 3 : Conformément aux dispositions de la délibération modifiée n°10-2014/APS susvisée, les virements de chapitre à chapitre sont joints en annexe à la présente délibération.

Article 4 : La présente délibération sera transmise à M. le commissaire délégué de la République et publiée au *Journal officiel* de la Nouvelle-Calédonie.

Le président,
PHILIPPE MICHEL



RÉPUBLIQUE FRANÇAISE

ANNEXES

A LA DELIBERATION PORTANT
DECISION MODIFICATIVE N°2,
BUDGET SUPPLEMENTAIRE DE LA
PROVINCE SUD POUR L'EXERCICE 2015

LES AUTORISATIONS DE PROGRAMME

I – LES OUVERTURES

PROG.	N° AP	LIBELLE DE L'AUTORISATION DE PROGRAMME	DIR	CHAPITRE	OUVERTURE AP - BS 2015
	07-2015-6	COLLEGES - ASSAINISSEMENT	DES	902	125 000 000
PROGRAMME 07 - COLLEGES PUBLICS					125 000 000
	27-2015-1	ZAC DE DUMBEA-SUR-MER	DFA	907	500 000 000
PROGRAMME 27 - ZIZA-ZAC					500 000 000
Total général					625 000 000

II – LES AJUSTEMENTS

PROG.	N° AP	LIBELLE DE L'AUTORISATION DE PROGRAMME	DIR	MONTANT DE L'AP	AJUSTEMENT AP - BS 2015	MONTANT DE L'AP AJUSTEE
	01-2006-3	BATIMENTS ADMINISTRATIFS	DFA	4 738 379 652	-47 464 134	4 690 915 518
	01-2013-1	LOGEMENTS	DEPS	80 000 000	-1 662 837	78 337 163
	01-2013-2	AMENAGEMENT ET GROS ENTRETIEN DES BATIMENTS ADMINISTRATIFS	DEPS	575 500 000	101 863 169	677 363 169
	01-2014-8	CONSTRUCTION DE BATIMENTS ADMINISTRATIFS	DEPS	2 917 000 000	155 500 000	3 072 500 000
PROGRAMME 01 - ADMINISTRATION				8 310 879 652	208 236 198	8 519 115 850
	07-2006-4	COLLEGE DE MAGENTA	DES	155 000 000	-4 900 000	150 100 000
	07-2006-10	COLLEGE DE THIO	DES	161 000 000	-4 956 072	156 043 928
	07-2006-16	COLLEGE DES PORTES DE FER	DES	62 500 000	-9 000 000	53 500 000
	07-2015-5	COLLEGE LOUISE MICHEL - PAITA	DES	30 000 000	-5 000 000	25 000 000
PROGRAMME 07 - COLLEGES PUBLICS				408 500 000	-23 856 072	384 643 928
	14-2012-3	SUP DIGITAL	DC	180 000 000	-60 000 000	120 000 000
PROGRAMME 14 - CULTURE				180 000 000	-60 000 000	120 000 000
	19-2013-1	RENOVATION DU FOYER N'GEA	DASS	5 000 000	-2 000 000	3 000 000
	19-2013-2	FOYERS	DEPS	39 500 000	-4 853 145	34 646 855
PROGRAMME 19 - MEDICO-SOCIAL				44 500 000	-6 853 145	37 646 855
	20-2013-1	CENTRES DE SOINS	DEPS	91 883 639	-8 777 040	83 106 599
PROGRAMME 20 - SANTE PUBLIQUE				91 883 639	-8 777 040	83 106 599
	21-2006-2	DESSERTS QUARTIERS DE DUCOS	DEPS	414 930 413	-4 517 795	410 412 618
	21-2006-3	AMENAGEMENT DIVERS DU RESEAU ROUTIER	DEPS	1 799 471 216	-116 992 365	1 682 478 851
	21-2006-4	PATRIMOINE PROVINCIAL MOBILIER	DEPS	27 037 943	-134 489	26 903 454
	21-2006-6	RP1 - ROUTE DU SUD	DEPS	1 738 828 516	-16 215 025	1 722 613 491
	21-2006-9	RP18 - ROUTE DE SARRAMEA	DEPS	97 672 952	-83 492	97 589 460
	21-2006-11	VOIES EXPRESS	DEPS	550 061 507	42 909 755	592 971 262
	21-2009-1	RP5	DEPS	12 500 000	-626 760	11 873 240
	21-2010-1	AMELIORATION DES CONDITIONS DE CIRCULATION EN ENTREE DE VILLE DE NOUMEA	DEPS	3 544 031 176	-500 000 000	3 044 031 176
	21-2015-1	FIABILISATION ET SECURISATION DES INFRASTRUCTURES ROUTIERES	DEPS	11 375 000 000	20 000 000	11 395 000 000
PROGRAMME 21 - RESEAU ROUTIER				19 559 533 723	-575 660 171	18 983 873 552
	22-2006-1	AEROPORT DE L'ILE DES PINS	DFA	930 000 000	-250 635 310	679 364 690
	22-2015-1	AEROPORT DE L'ILE DES PINS	DFA	500 000 000	-150 000 000	350 000 000
PROGRAMME 22 - INFRASTRUCTURE AERIENNE				1 430 000 000	-400 635 310	1 029 364 690
	24-2006-3	OUVRAGES MARITIMES LAGON SUD	DEPS	47 136 452	-19 518 187	27 618 265
	24-2013-1	GARE MARITIME DE L'ILE DES PINS	DEPS	100 000 000	-33 958 737	66 041 263
PROGRAMME 24 - INFRASTRUCTURE PORTUAIRE				147 136 452	-53 476 924	93 659 528
	25-2006-4	PARC PROVINCIAL DE LA RIVIERE BLEUE	DENV	768 549 600	-40 677 860	727 871 740
	25-2007-3	GESTION DES DECHETS	DENV	124 500 000	-6 933 533	117 566 467
	25-2008-5	AMENAGEMENT DU DOMAINE DE DEVA	DEPS	3 826 028 375	3 000 000	3 829 028 375
	25-2014-5	PARC ZOOLOGIQUE ET FORESTIER	DEPS	8 500 000	-311 696	8 188 304
PROGRAMME 25 - ENVIRONNEMENT				4 727 577 975	-44 923 089	4 682 654 886
	26-2006-3	ETUDES DES ZONES INONDABLES	DEPS	116 676 429	-1 452 184	115 224 245
PROGRAMME 26 - URBANISME				116 676 429	-1 452 184	115 224 245
	39-2014-5	POLE DE RECHERCHE, D'ENSEIGNEMENT SUPERIEUR ET D'INNOVATION CALEDONIEN	DDR	99 265 156	60 000 000	159 265 156
PROGRAMME 39 - EXPANSION GENERALE				99 265 156	60 000 000	159 265 156
	45-2006-19	CONTRAT D'AGGLOMERATION	DEPS	421 312 304	-1 030 104	420 282 200
	45-2012-3	TRANSPORT ET COMMUNICATION - CONTRIBUTIONS	DEPS	1 870 450 620	-4 781 250	1 865 669 370
	45-2015-1	INSTITUT AUTISME	DEPS	113 000 000	22 000 000	135 000 000
PROGRAMME 45 - EQUIPEMENT COMMUNAL				2 404 762 924	16 188 646	2 420 951 570
Total général				37 520 715 950	-891 209 091	36 629 506 859

III – LES CLOTURES

PROG.	N° AP	LIBELLE DE L'AUTORISATION DE PROGRAMME	DIR	MONTANT DE L'AP	AJUSTEMENT AP - BS 2015	MONTANT DE L'AP AJUSTEE ET CLOTUREE
	01-2006-4	LOGEMENTS	DFA	59 343 129		59 343 129
	01-2007-2	ANTENNES PROVINCIALES	DFA	109 390 445		109 390 445
	01-2011-3	INVENTAIRE PATRIMONIAL	DFA	11 591 213		11 591 213
PROGRAMME 01 - ADMINISTRATION				180 324 787		180 324 787
	13-2014-5	BOULANGERIE DE NOUVILLE	DEPS	274 000 000	-274 000 000	0
PROGRAMME 13 - PATRIMOINE				274 000 000	-274 000 000	0
	19-2007-1	FOYER N°GEA	DASS	15 848 085		15 848 085
PROGRAMME 19 - MEDICO-SOCIAL				15 848 085		15 848 085
	20-2007-1	CENTRES MEDICO-SOCIAUX	DASS	173 866 206	-28 000	173 838 206
	20-2014-1	MAISON DE SANTE DE YATE	DEPS	40 000 000	-40 000 000	0
PROGRAMME 20 - SANTE PUBLIQUE				213 866 206	-40 028 000	173 838 206
	21-2013-3	AMELIORATION DES CONDITIONS DE CIRCULATION EN ENTREE DE VILLE DE NOUMEA	DFA	77 698 560	-961 060	76 737 500
PROGRAMME 21 - RESEAU ROUTIER				77 698 560	-961 060	76 737 500
	22-2014-4	AERODROME DE POE	DFA	1 192 000		1 192 000
PROGRAMME 22 - INFRASTRUCTURE AERIENNE				1 192 000		1 192 000
	25-2006-7	BATEAUX DE SURVEILLANCE	DENV	120 532 239		120 532 239
	25-2007-1	SUIVI DES PROJETS INDUSTRIELS & MINIERS	DENV	88 862 538		88 862 538
	25-2008-2	PLAN D'IMPULSION PZF	DENV	460 000 000	-66 681 948	393 318 052
	25-2009-2	RESERVE CAP N°DUA	DENV	75 000 000	-6 038 475	68 961 525
	25-2012-1	AMENAGEMENT DU DOMAINE DE DEVA	DFA	49 561 879	-38 283 724	11 278 155
PROGRAMME 25 - ENVIRONNEMENT				793 956 656	-111 004 147	682 952 509
	27-2006-1	ZI DE DUCOS	DFA	645 309 457		645 309 457
	27-2013-1	ZAC DUMBEA SUR MER-RECONSTRUCTION SPANC	DFA	47 500 000		47 500 000
PROGRAMME 27 - ZIZA-ZAC				692 809 457		692 809 457
	29-2006-2	AMENAGEMENT DE ZONES DE PERIMETRES IRRIGUES COLLECTIFS	DDR	16 676 275		16 676 275
PROGRAMME 29 - AMENAGEMENT RURAL				16 676 275		16 676 275
	38-2006-2	GOLF DE TINA	DFA	155 261 255		155 261 255
	38-2013-1	ILOT AMEDEE	DEPS	3 000 000	-426 345	2 573 655
PROGRAMME 38 - TOURISME				158 261 255	-426 345	157 834 910
	46-2012-11	RENOVATION DES FOYERS (TIERS)	DASS	1 321 309	-766 636	554 673
	46-2013-4	AMELIORATION DES CONDITIONS DE CIRCULATION EN ENTREE DE VILLE DE NOUMEA	DFA	78 400 000		78 400 000
PROGRAMME 46 - TRAVAUX POUR AUTRES TIERS				79 721 309	-766 636	78 954 673
Total général				2 504 354 590	-427 186 188	2 077 168 402

LES AUTORISATIONS D'ENGAGEMENT

I - LES OUVERTURES

PROG.	N° AE	LIBELLE DE L'AUTORISATION D'ENGAGEMENT	DIR	CHAPITRE	OUVERTURE AE - BS 2015
	33-2015-2	INSERTION DES JEUNES DE SAINT-LOUIS-ETPPA	DEFE	936	61 000 000
PROGRAMME 33 - INSERTION					61 000 000
	37-2015-3	ETUDES POLITIQUES PUBLIQUES AGRICOLES PROVINCIALES	DDR	939	50 000 000
PROGRAMME 37 - AGRICULTURE					50 000 000
Total général					111 000 000

II - LES AJUSTEMENTS

PROG.	N° AE	LIBELLE DE L'AUTORISATION D'ENGAGEMENT	DIR	MONTANT DE L'AE	AJUSTEMENT AE - BS 2015	MONTANT DE L'AE AJUSTEE
	01-2015-5	LOCATION ET ENTRETIEN DE VEHICULE 2015	DFA	60 000 000	90 000 000	150 000 000
PROGRAMME 01 - ADMINISTRATION				60 000 000	90 000 000	150 000 000
	22-2014-2	AEROPORT IDP - GESTION DE L'AEROGARE 2014-2018	DFA	305 000 000	-55 000 000	250 000 000
PROGRAMME 22 - INFRASTRUCTURE AERIENNE				305 000 000	-55 000 000	250 000 000
	25-2014-1	IFREMER	DENV	10 000 000	2 230 000	12 230 000
PROGRAMME 25 - ENVIRONNEMENT				10 000 000	2 230 000	12 230 000
	33-2011-6	CA11.15-DEVELOPPEMENT SOCIAL URBAIN	DEFE	534 688 007	4 200 000	538 888 007
PROGRAMME 33 - INSERTION				534 688 007	4 200 000	538 888 007
Total général				909 688 007	41 430 000	951 118 007

LES TRANSFERTS DE CHAPITRE A CHAPITRE

DEPENSES

N°	libellé chap	Données					% dépl./chap.
		BP	DM1	Report	Dépl	BUDGET	
900	ADMINISTRATION GENERALE	916 475 814	0	156 019 919	-26 948 362	1 045 547 371	-3%
901	SECURITE ET ORDRE PUBLIC	0	0	0	680 000	680 000	0%
902	ENSEIGNEMENT	1 194 388 318	0	51 001 128	0	1 245 389 446	0%
903	CULTURE, JEUNESSE, SPORTS ET LOISIRS	481 091 132	0	92 060 366	28 678 659	601 830 157	5%
904	SANTE	216 902 000	0	80 687 141	-1 990 618	295 598 523	-1%
905	PROTECTION ET ACTION SOCIALE	2 304 468 280	0	382 336 424	0	2 686 804 704	0%
906	TRAVAIL, EMPLOI ET FORMATION PROFESSIONNELLE	2 000 000	0	0	0	2 000 000	0%
907	AMENAGEMENT ET ENVIRONNEMENT	1 411 193 640	0	176 815 689	-10 103 088	1 577 906 241	-1%
908	TRANSPORTS ET COMMUNICATION	1 741 096 274	0	363 570 766	-76 997 050	2 027 669 990	-4%
909	ECONOMIE	632 877 633	0	45 793 891	78 444 400	757 115 924	12%
923	DETTES ET AUTRES OPERATIONS FINANCIERES	1 953 305 000	0	0	0	1 953 305 000	0%
924	OPERATION POUR LE COMPTE DE TIERS (COMPLETE DU N° DE MANDAT)	102 500 000	0	0	-102 500 000	0	-100%
924009	OPERATION POUR LE COMPTE DE TIERS (COMPLETE DU N° DE MANDAT)	3 500 000	0	0	1 000 000	4 500 000	29%
924011	OPERATION POUR LE COMPTE DE TIERS (COMPLETE DU N° DE MANDAT)	105 000 000	0	0	0	105 000 000	0%
924013	OPERATION POUR LE COMPTE DE TIERS (COMPLETE DU N° DE MANDAT)	0	0	0	496 709	496 709	0%
924014	OPERATION POUR LE COMPTE DE TIERS (COMPLETE DU N° DE MANDAT)	10 000 000	0	10 383 590	0	20 383 590	0%
924022	OPERATION POUR LE COMPTE DE TIERS (COMPLETE DU N° DE MANDAT)	65 400 000	0	41 217 088	0	106 617 088	0%
924024	OPERATION POUR LE COMPTE DE TIERS (COMPLETE DU N° DE MANDAT)	500 000	0	0	0	500 000	0%
924027	OPERATION POUR LE COMPTE DE TIERS (COMPLETE DU N° DE MANDAT)	57 500 000	0	0	-3 000 000	54 500 000	-5%
924030	OPERATION POUR LE COMPTE DE TIERS (COMPLETE DU N° DE MANDAT)	1 000 000	0	0	0	1 000 000	0%
924032	OPERATION POUR LE COMPTE DE TIERS (COMPLETE DU N° DE MANDAT)	70 000 000	0	0	0	70 000 000	0%
924037	OPERATION POUR LE COMPTE DE TIERS (COMPLETE DU N° DE MANDAT)	19 000 000	0	957 110	0	19 957 110	0%
924043	OPERATION POUR LE COMPTE DE TIERS (COMPLETE DU N° DE MANDAT)	8 000 000	0	0	0	8 000 000	0%
924046	OPERATION POUR LE COMPTE DE TIERS (COMPLETE DU N° DE MANDAT)	700 000	0	0	0	700 000	0%
924047	OPERATION POUR LE COMPTE DE TIERS (COMPLETE DU N° DE MANDAT)	1 000 000	0	57 377 798	102 500 000	160 877 798	176%
924052	OPERATION POUR LE COMPTE DE TIERS (COMPLETE DU N° DE MANDAT)	18 144 000	0	0	0	18 144 000	0%
924055	OPERATION POUR LE COMPTE DE TIERS (COMPLETE DU N° DE MANDAT)	0	0	0	1 755 600	1 755 600	0%
924073	OPERATION POUR LE COMPTE DE TIERS (COMPLETE DU N° DE MANDAT)	5 000 000	0	0	0	5 000 000	0%
924074	OPERATION POUR LE COMPTE DE TIERS (COMPLETE DU N° DE MANDAT)	0	0	0	3 000 000	3 000 000	0%
924075	OPERATION POUR LE COMPTE DE TIERS (COMPLETE DU N° DE MANDAT)	0	0	0	4 983 750	4 983 750	0%
Section INV		11 321 042 091	0	1 458 220 910	0	12 779 263 001	
930	ADMINISTRATION GENERALE	5 050 742 689	0	67 707 904	-14 605 713	5 103 844 880	0%
931	SECURITE ET ORDRE PUBLIC	150 000 000	0	0	0	150 000 000	0%
932	ENSEIGNEMENT	14 150 168 410	0	46 074 021	7 000 000	14 203 242 431	0%
933	CULTURE, JEUNESSE, SPORTS ET LOISIRS	1 618 943 801	0	47 054 561	1 762 000	1 667 760 362	0%
934	SANTE	3 242 566 500	0	27 051 416	6 000 000	3 275 617 916	0%
935	PROTECTION ET ACTION SOCIALE	10 119 505 400	0	27 236 767	-7 000 000	10 139 742 167	0%
936	TRAVAIL, EMPLOI ET FORMATION PROFESSIONNELLE	1 838 733 666	0	107 992 716	-14 762 000	1 931 964 382	-1%
937	AMENAGEMENT ET ENVIRONNEMENT	1 751 665 747	0	69 703 088	5 567 751	1 826 936 586	0%
938	TRANSPORTS ET COMMUNICATION	2 583 569 500	0	37 723 888	0	2 621 293 388	0%
939	ECONOMIE	3 520 676 686	0	171 393 409	16 037 962	3 708 108 057	0%
940	IMPOSITIONS DIRECTES	125 000 000	0	0	0	125 000 000	0%
941	AUTRES IMPOTS ET TAXES	5 000 000	0	0	0	5 000 000	0%
943	OPERATIONS FINANCIERES	724 400 000	0	0	0	724 400 000	0%
Section FONC		44 880 972 399	0	601 937 770	0	45 482 910 169	
Total général		56 202 014 490	0	2 060 158 680	0	58 262 173 170	

LIMITE DE 7,5% DES DEP. REELLES (Cf RBF)

	Montant dépl.	Dép. réelles	% dép. réelles
INVESTISSEMENT	221 539 118	12 779 263 001	1,73%
FONCTIONNEMENT	36 367 713	45 482 910 169	0,08%

Situation arrêtée au 31 juillet 2015

REPUBLIQUE FRANCAISE

COLLECTIVITE : PROVINCE SUD

POSTE COMPTABLE DE LA PAIRIE DE PROVINCE SUD

BUDGET : 01 EXERCICE 2015

M 52 adaptée à la NOUVELLE-CALÉDONIE

BUDGET SUPPLEMENTAIRE
Voté par fonction

ANNEE 2015

Demande effectuée le 19/08/2015

Exprimé en CFP (XPF)

SOMMAIRE

			joint	sans objet
3	I - Informations générales			
4/5	Informations statistiques et fiscales		X	
6/7	Présentation des AP et des AE	74	X	
	Exécution du budget de l'exercice précédent	75/98 99/103	X	
8	II - Présentation générale du budget			
9/10	Vue d'ensemble du budget	104	X	X
11/12	1 - Budget - Récapitulation par groupes fonctionnels	105/115	X	
13/14	2 - Equilibre financier du budget	116/117	X	
	3 - Balance générale du budget	118/227	X	
15	III - Vote du budget			
16	A - Section d'investissement	228	X	
18/33	Vue d'ensemble			
34/38	90 - Opérations ventilées	229	X	
39	92 - Opérations non ventilées	230/232	X	
	95 - Opérations sans réalisation	233	X	
40	B - Section de fonctionnement			
41/68	Vue d'ensemble	234/237	X	
69/72	93 - Opérations ventilées			
73	94 - Opérations non ventilées	238	X	
	95 - Dépenses sans réalisation	239/240 241/245	X	
		245	X	X
		246	X	X
		247	X	X
(1)				

(1) Cf. idem maquette BP figurant à l'annexe 2 de l'arrêté du 12 décembre 2011
 Dans l'ensemble des tableaux, les cases grisées ne doivent pas être remplies

I - INFORMATIONS GENERALES	
1. INFORMATIONS STATISTIQUES ET FISCALES	
I	1

INFORMATIONS STATISTIQUES	Valeurs	INFORMATIONS FINANCIERES - RATIOS	Valeurs
Population totale (recensement INSEE 2014) (3)	208 989	1. Dépenses réelles de fonctionnement / Population	223 522
Population fictive		- 2. Recettes réelles de fonctionnement / Population	227 493
Longueur de la voirie (en km)	296	3. Dépenses d'équipement brut / Population	61 586
Nombre d'organismes de coopération auxquels participe la collectivité		4. Encours de la dette / Population	96 305
		- 5. Dotation globale de fonctionnement / Population	176 697
		- Etat	27 992
		- NC	148 706
Nombre de mètres carrés de surface utile de bâtiments		6. Dépenses de personnel / dépenses réelles de fonctionnement	42,80%
		7. Taux d'évolution prévisionnel des recettes fiscales (2)	-2,15%
		8. Impôts et taxes / recettes de fonctionnement	14,14%
		9. Taux d'épargne brut / population	0,000008%
		10. Dépenses réelles de fonctionnement + remboursement annuel de la dette en capital / recettes réelles de fonctionnement	104,26%
		11. Dépenses d'équipement brut / recettes réelles de fonctionnement.	27,07%
		12. Encours de la dette / recettes réelles de fonctionnement	42,33%
		13. Encours de la dette / capacité d'autofinancement	2425,32%

INFORMATIONS FISCALES PREVISIONNELLES DES PROVINCES	
Coefficient de mobilisation des centimes additionnels (1)	Collectivité
	100%
	Moyennes provinciales prévisionnelles
	100%

(1) Total des centimes additionnels votés par l'Assemblée / Total des centimes additionnels plafonnés par le congrès

(2) Evolution de l'assiette fiscale des dotations aux collectivités

(3) Conformément :

a/ Au tome 2 de l'instruction M52, chapitre 4, titre 1.2.1.3, la population à prendre en compte est la population totale.

b/ Au décret 2015-98 du 28 janvier 2015 authentifiant les résultats du recensement de la population effectuée en Nouvelle-Calédonie en 2014, la population totale en province Sud s'élève à 208 989 habitants

Dans l'ensemble des tableaux, les cases grises ne doivent pas être remplies

I - INFORMATIONS GÉNÉRALES	I
2 - PRÉSENTATION DES AP et DES AE	2

PRÉSENTATION DES AP

Libellé de l'AP	Chapitre(s)	AP votées (1)
AMENAGEMENT ET GROS ENTRETIEN DES BATIMENTS ADMINISTRATIFS	900	101 863 169
BATIMENTS ADMINISTRATIFS	900	-47 464 134
CONSTRUCTION DE BATIMENTS ADMINISTRATIFS	900	155 500 000
LOGEMENTS	900	-1 662 837
COLLEGE DE MAGENTA	902	-4 900 000
COLLEGE DE THIO	902	-4 956 072
COLLEGE DES PORTES DE FER	902	-9 000 000
COLLEGE LOUISE MICHEL - PAITA	902	-5 000 000
COLLEGES - ASSAINISSEMENT	902	125 000 000
BOULANGERIE DE NOUVILLE	903	-274 000 000
SUP DIGITAL	903	-60 000 000
CENTRES DE SOINS	904	-8 777 040
CENTRES MEDICO-SOCIAUX	904	-28 000
MAISON DE SANTE DE YATE	904	-40 000 000
FOYERS	905	-4 863 145
RENOVATION DU FOYER N'GEA	905	-2 000 000
AMENAGEMENT DU DOMAINE DE DEVA	907	-35 283 724
CONTRAT D'AGGLOMERATION	907	-1 030 104
ETUDES DES ZONES INONDABLES	907	-1 452 184
GESTION DES DECHETS	907	-6 933 533
PARC PROVINCIAL DE LA RIVIERE BLEUE	907	-40 677 860
PARC ZOOLOGIQUE ET FORESTIER	907	-311 696
PLAN D'IMPULSION PZF	907	-66 681 948
RESERVE CAP N'DUA	907	-6 038 475
ZAC DE DUMBEA-SUR-MER	907	500 000 000
AEROPORT DE L'ILE DES PINS	908	-400 635 310
AMELIORATION DES CONDITIONS DE CIRCULATION EN ENTREE DE VILLE DE NOUMEA	908	-500 961 060
AMENAGEMENT DIVERS DU RESEAU ROUTIER	908	-116 992 365
DESSERTÉ QUARTIERS DE DUCOS	908	-4 517 795
FIABILISATION ET SECURISATION DES INFRASTRUCTURES ROUTIERES	908	20 000 000
GARE MARITIME DE L'ILE DES PINS	908	-33 958 737
OUVRAGES MARITIMES LAGON SUD	908	-19 518 187
PATRIMOINE PROVINCIAL MOBILIER	908	-134 489
RP1 - ROUTE DU SUD	908	-16 215 025
RP18 - ROUTE DE SARRAMEA	908	-83 492
RP5	908	-626 760
TRANSPORT ET COMMUNICATION - CONTRIBUTIONS	908	-4 781 250
VOIES EXPRESS	908	42 909 755
ILOT AMEDEE	909	-426 345
PRESICA	909	60 000 000
RENOVATION DES FOYERS (TIERS)	924040	-766 636
INSTITUT AUTISME	924047	22 000 000

I - INFORMATIONS GÉNÉRALES		I
2 - PRÉSENTATION DES AP et DES AE		2
TOTAL		-693 395 279
<< AP de dépenses imprévues >> (2)	950	
TOTAL GÉNÉRAL		-693 395 279

PRÉSENTATION DES AE

Libellé de l'AE	Chapitre(s)	AE votées (1)
LOCATION ET ENTRETIEN DE VEHICULE 2015	930	90 000 000
CA11.15-DEVELOPPEMENT SOCIAL URBAIN	936	4 200 000
INSERTION DES JEUNES DE SAINT-LOUIS-ETFPA	936	61 000 000
IFREMER	937	2 230 000
AEROPORT IDP - GESTION DE L'AEROGARE 2014-2018	938	-55 000 000
ETUDES POLITIQUE PUBLIQUE AGRICOLE PROVINCIALE	939	50 000 000
TOTAL		152 430 000
<< AE de dépenses imprévues >> (2)	952	
TOTAL GÉNÉRAL		152 430 000

(1) Il s'agit des AP et AE nouvelles qui sont votées lors de la séance d'adoption du budget. Cela concerne des AP et AE relatives à de nouvelles programmations pluriannuelles mais également des AP et AE modifiant un stock d'AP ou AE existant.

(2) L'assemblée délibérante peut voter des AP/AE de << dépenses imprévues >>. Leur montant est limité à 2% des dépenses réelles de la section correspondante. En fin d'exercice, ces AP/AE sont automatiquement annulées si elles n'ont pas été mobilisées.

I - INFORMATIONS GÉNÉRALES		I
2-EXECUTION DU BUDGET DE L'EXERCICE PRECEDENT		2

	RESULTAT DE L'EXERCICE N-1			RESULTAT ou SOLDE (A)
	DEPENSES	RECETTES	SOLDE D'EXECUTION ou RESULTAT REPORTE	
TOTAL DU BUDGET	60 525 474 112	61 174 688 234	4 304 618 456	4 953 832 578
INVESTISSEMENT	12 627 187 399	12 578 023 823	-1 620 923 758	-1 670 087 334
FONCTIONNEMENT	47 898 286 713	48 596 664 411	5 925 542 214	6 623 919 912

RESTES A REALISER - DEPENSES

CHAP /ART	LIBELLE	DEPENSES ENGAGEES NON MANDATEES
SECTION D'INVESTISSEMENT - TOTAL		
900	ADMINISTRATION GENERALE	(I) 1 458 220 910
902	ENSEIGNEMENT	156 019 919
903	CULTURE, JEUNESSE, SPORTS ET LOISIRS	51 001 128
904	SANTE	92 060 366
905	PROTECTION ET ACTION SOCIALE	80 687 141
907	AMENAGEMENT ET ENVIRONNEMENT	382 336 424
908	TRANSPORTS ET COMMUNICATION	176 815 689
909	ECONOMIE	363 570 766
924014	CD/CS-FORT DE TERE MBA	45 793 891
924022	ENTRETIEN DES COURS D'EAU	10 383 590
924037	EXTENSION DES PISTES DE TINA	41 217 088
924047	INSTITUT AUTISME	957 110
SECTION DE FONCTIONNEMENT - TOTAL		(II) 601 937 770
930	ADMINISTRATION GENERALE	67 707 904
932	ENSEIGNEMENT	46 074 021
933	CULTURE, JEUNESSE, SPORTS ET LOISIRS	47 054 561
934	SANTE	27 051 416
935	PROTECTION ET ACTION SOCIALE	27 236 767
936	TRAVAIL, EMPLOI ET FORMATION PROFESSIONNELLE	107 992 716
937	AMENAGEMENT ET ENVIRONNEMENT	69 703 088
938	TRANSPORTS ET COMMUNICATION	37 723 888
939	ECONOMIE	171 393 409

I - INFORMATIONS GÉNÉRALES		I
2 - EXECUTION DU BUDGET DE L'EXERCICE PRÉCÉDENT		2

RESTES À RÉALISER		RESULTAT CUMULÉ = (A)+(B)	
DEPENSES	RECETTES	EXCÉDENT	DEFICIT
(I+II) 2 060 158 680	(III+IV) 2 361 713 265	5 255 387 163	
(I) 1 458 220 910	(III) 2 056 436 325		1 071 871 919
(II) 601 937 770	(IV) 305 276 940	6 327 259 082	

CHAP /ART	LIBELLE	RESTES À RÉALISER - RECETTES		TITRES RESTANT À ÉMETTRE
SECTION D'INVESTISSEMENT - TOTAL				
902	ENSEIGNEMENT			(III) 2 056 436 325
904	SANTÉ			330 016 740
905	PROTECTION ET ACTION SOCIALE			39 026 344
907	AMÉNAGEMENT ET ENVIRONNEMENT			1 215 203 392
908	TRANSPORTS ET COMMUNICATION			62 561 320
909	ECONOMIE			331 711 529
924003	REHABILITATION SITES MINIERS			20 000 000
924018	CS-RTE DES ARTIFICES-IMM.PSUD			4 977 000
924022	ENTRETIEN DES COURS D'EAU			1 500 000
924027	REHABILITATION SITES DÉGRADÉS			38 940 000
SECTION DE FONCTIONNEMENT - TOTAL				
(IV) 305 276 940				
930	ADMINISTRATION GÉNÉRALE			2 742 505
934	SANTÉ			110 000 000
937	AMÉNAGEMENT ET ENVIRONNEMENT			130 214 435
938	TRANSPORTS ET COMMUNICATION			62 320 000

II - PRESENTATION GENERALE DU BUDGET		II
VUE D'ENSEMBLE DU BUDGET		

TOTAL DU BUDGET

	DEPENSES	RECETTES
TOTAL DE LA SECTION D'INVESTISSEMENT	19 143 843 224	19 143 843 224
TOTAL DE LA SECTION DE FONCTIONNEMENT	53 600 055 105	53 600 055 105
TOTAL DU BUDGET	72 743 898 329	72 743 898 329

VENTILATION DES OPERATIONS REELLES ET D'ORDRE DU BUDGET

	TOTAL DES DEPENSES		TOTAL DES RECETTES	
	REELLES(1)	ORDRE	REELLES(1)	ORDRE
SECTION D'INVESTISSEMENT	17 394 162 520	1 749 680 704	11 012 256 707	8 131 586 517
SECTION DE FONCTIONNEMENT	46 713 614 686	6 886 440 419	53 095 520 499	504 534 606
BUDGET	64 107 777 206	8 636 121 123	64 107 777 206	8 636 121 123

(1) Aux dépenses et recettes réelles sont assimilées les opérations mixtes, constituées principalement des provisions et reprises sur provisions

II - PRESENTATION GENERALE DU BUDGET										II
1 - BUDGET - RECAPITULATION PAR GROUPES FONCTIONNELS										1
SECTION	BUDGET CUMULE DE L'EXERCICE (BP+DM)	RESTES A REALISER N-1	NOUVELLES PROPOSITIONS DU GOUVERNEMENT OU DU PRESIDENT	VOTE DE L'ASSEMBLEE OU DU CONGRES	DEPENSES IMPREVUES	NON VENTILE (1)	ADMINISTRATION GENERALE (sauf 01)(1)	SECURITE ET ORDRE PUBLIC (1)	ENSEIGNEMENT (1)	
AP VOTEES	3 317 971 519		-693 395 279	-693 395 279			1 841 392 304			-59 266 827
AE VOTEES	10 145 349 492		152 430 000	152 430 000			250 000 000			7 430 000 000
DEPENSES D'INVESTISSEMENT	12 227 042 091	1 458 220 910	3 788 492 889	5 458 580 223		5 179 804 652	1 241 865 733	406 160	1 272 389 446	
90 OPERATIONS VENTILEES	8 900 493 091	1 948 285 324	2 045 172 823	2 045 172 823			1 241 865 733	406 160	1 272 389 446	
- En AP/CP	8 025 848 277	1 201 224 062	1 906 122 823	1 906 122 823			842 509 168	406 160	1 104 978 686	
- Hors AP/CP	874 644 814	147 061 262	139 050 000	139 050 000			399 356 565		167 410 760	
92 OPERATIONS NON VENTILEES	3 326 549 000	109 935 586	1 743 320 066	1 743 320 066		5 179 804 652				
924 Opérations pour le compte de tiers	467 244 000	109 935 586	-20 400 000	-20 400 000		454 279 586				
924 Opérations pour le compte de tiers										
001 Solde d'exécution reporté(2)	12 227 042 091	2 056 436 325	3 788 492 889	4 860 364 808		13 370 833 379	3 000 000		1 529 593 162	
90 OPERATIONS VENTILEES	2 664 773 291	1 998 519 325	37 845 310	37 845 310			3 000 000		1 529 593 162	
- Recettes affectées	2 664 773 291	1 998 519 325	37 845 310	37 845 310			3 000 000		1 529 593 162	
- Autres opérations non ventilées	9 482 268 800	57 917 000	-704 258 234	-704 258 234		8 835 927 566				
92 OPERATIONS NON VENTILEES	64 680 000	57 917 000				122 597 000				
- Autres opérations non ventilées										
924 Opérations pour le compte de tiers										
- Autres opérations non ventilées										
954 Produit des cessions d'immobilisations	80 000 000					80 000 000				
951 Virement de la section de fonctionnement										
951 Virement de la section de fonctionnement			4 454 905 813	4 454 905 813		4 454 905 813				
923-1068 Excédent de fonctionnement capitalisé(2)										
001 Solde d'exécution reporté(2)	47 207 972 399	601 937 770	5 790 144 936	5 790 144 936		7 982 248 498	5 100 976 767	165 000 000	14 413 242 431	
DEPENSES DE FONCTIONNEMENT	44 026 572 399	601 937 770	989 296 438	989 296 438			5 100 976 767	165 000 000	14 413 242 431	
93 OPERATIONS VENTILEES	4 159 010 767	73 650 262	405 689 364	405 689 364			320 900 000	165 000 000	1 828 137 574	
- en AE/CP	39 867 561 632	528 287 508	583 607 074	583 607 074			4 780 076 767		12 585 104 857	
- hors AE/CP	3 181 400 000		345 942 685	345 942 685		3 527 342 685				
94 OPERATIONS NON VENTILEES										
953 Virement à la section d'investissement			4 454 905 813	4 454 905 813		4 454 905 813				
002 Déficit de fonctionnement reporté(2)	47 207 972 399	305 276 940	534 757 773	6 086 805 766		44 287 368 321	243 702 505		181 976 100	
REGATTES DE FONCTIONNEMENT	3 396 340 149	305 276 940	59 021 702	59 021 702			243 702 505		181 976 100	
93 OPERATIONS VENTILEES	43 811 632 250		475 736 071	475 736 071		44 287 368 321				
94 OPERATIONS NON VENTILEES										
002 Excédent de fonctionnement reporté(2)				5 552 047 993						

(1) Total des crédits votés = crédits "budget cumulé de l'exercice" + crédits "vote de l'assemblée ou du congrès".

(2) Inscrite à la colonne "vote de l'assemblée ou du congrès", les crédits consacrés conformément au compte administratif ou à la délibération de reprise des résultats.

II - PRESENTATION GENERALE DU BUDGET		II
2 - EQUILIBRE FINANCIER DU BUDGET (A - INVESTISSEMENT)		2 - A

SECTION D'INVESTISSEMENT (cumulé de l'exercice + restes à réaliser)

OPERATIONS REELLES

CHAPITRES	DEPENSES	RECETTES
90 Opérations ventilées	12 293 951 238	4 701 137 926
900 Administration générale	1 241 865 733	3 000 000
901 Sécurité et ordre public	406 160	
902 Enseignement	1 272 389 446	1 529 593 162
903 Culture, jeunesse, sports et loisirs	610 456 501	
904 Santé	271 579 016	112 200 000
905 Protection et action sociale	3 210 514 533	2 192 599 784
906 Travail, emploi et formation professionnelle	2 000 000	
907 Aménagement et environnement	2 595 397 100	150 398 570
908 Transports et communication	2 420 671 225	543 346 410
909 Economie	668 671 524	170 000 000
92 Opérations non ventilées	3 430 123 948	5 159 246 862
921 Taxes non affectées		
922 Dotations et participations	14 439 362	1 931 049 862
923 Dettes et autres opérations financières	2 858 905 000	3 105 600 000
924 Opération pour le compte de tiers	556 779 586	122 597 000
95 Opérations sans réalisation		80 000 000
954 Produit des cessions d'immobilisations		80 000 000
TOTAL	(I) 15 724 075 186	(II) 9 940 384 788

OPERATIONS D'ORDRE

925 Opérations patrimoniales (à l'intérieur de la section)	1 349 680 704	1 349 680 704
926 Transferts entre sections	400 000 000	2 327 000 000
951 Virement de la section de fonctionnement		4 454 905 813
TOTAL	(III) 1 749 680 704	(IV) 8 131 586 517

AUTOFINANCEMENT DE L'EXERCICE = R(926+951) - D926.....

6 381 905 813

001 SOLDE D'EXECUTION N-1 REPORTE

(VI)

923-1068 AFFECTATION

(VII) 1 071 871 919

TOTAL DE LA SECTION

(II+IV+VI+VII) 19 143 843 224

II - PRESENTATION GENERALE DU BUDGET		II
2 - EQUILIBRE FINANCIER DU BUDGET (B - FONCTIONNEMENT)		2 - B

SECTION DE FONCTIONNEMENT (cumulé de l'exercice + restes à réaliser)
OPERATIONS REELLES ET MIXTES

CHAPITRES	DEPENSES	RECETTES
93 Opérations ventilées	45 617 806 607	3 760 638 791
930 Administration générale	5 100 976 767	243 702 505
931 Sécurité et ordre public	165 000 000	
932 Enseignement	14 413 242 431	181 976 100
933 Culture, jeunesse, sports, loisirs	1 656 080 362	65 800 000
934 Santé	3 374 617 916	273 200 000
935 Protection et action sociale	10 261 242 167	1 709 000 000
936 Travail, emploi et formation professionnelle	2 165 697 382	544 500 000
937 Aménagement et environnement	2 009 872 853	377 786 861
938 Transports et communication	2 575 293 388	292 873 325
939 Economie	3 895 783 341	71 800 000
94 Opérations non ventilées	1 200 342 685	43 887 368 321
940 Impositions directes	125 000 000	1 760 000 000
941 Autres impôts et taxes	5 000 000	4 965 000 000
942 Dotations et participations	241 408 079	36 927 833 715
943 Opérations financières	724 400 000	130 000 000
944 Frais de fonctionnement des groupes d'élus		
945 Provisions et autres opérations mixtes	104 534 606	104 534 606
TOTAL	(I) 46 818 149 292	(II) 47 648 007 112

OPERATIONS D'ORDRE

946 Transferts entre sections	2 327 000 000	400 000 000
953 Virement à la section d'investissement	4 454 905 813	
TOTAL	(III) 6 781 905 813	(IV) 400 000 000

AUTOFINANCEMENT DEGAGE = D(946+953)-R946..... **6 381 905 813**

002 SOLDE D'EXECUTION REPORTE **(V) 5 552 047 993**

TOTAL DE LA SECTION **(I)+(III)+(V) 53 600 055 105** **(II)+(IV)+(VI) 53 600 055 105**

II - PRESENTATION GENERALE DU BUDGET		II	
3- BALANCE GENERALE (A-DEPENSES)		3-A	
DEPENSES			
	INVESTISSEMENT	Exercice + Restes à réaliser	Pour information total des crédits propres au BS ou DM
Dépenses d'investissement - Total		13 685 263 001	3 788 492 889
Sous total des opérations réelles		12 779 263 001	2 944 812 185
10	DOTATIONS, FONDS DIVERS ET RESERVES		14 439 362
13	SUBVENTIONS D'INVESTISSEMENT		
16	EMPRUNTS ET DETTES ASSIMILEES	1 953 305 000	905 600 000
18	COMPTE DE LIAISON : AFFECTATION (BUDGETS ANNEXES - REGIES NON PERSONNALISEES)		
20	IMMOBILISATIONS INCORPORELLES (hors 204)	695 291 242	114 782 018
204	SUBVENTIONS D'EQUIPEMENT VERSEES	4 182 387 589	947 604 817
21	IMMOBILISATIONS CORPORELLES	837 560 026	24 693 091
22	IMMOBILISATIONS RECUES EN AFFECTATION		
23	IMMOBILISATIONS EN COURS		
26	PARTICIPATIONS ET CREANCES RATTACHEES A DES PARTICIPATIONS	4 052 539 558	338 092 897
27	AUTRES IMMOBILISATIONS FINANCIERES	481 000 000	620 000 000
45	OPERATIONS POUR COMPTE DE TIERS	577 179 586	-20 400 000
Sous total des opérations d'ordre		906 000 000	843 680 704
925	OPERATIONS PATRIMONIALES	506 000 000	843 680 704
926	TRANSFERTS ENTRE LES SECTIONS	400 000 000	
		+	
D001 SOLDE D'EXECUTION NEGATIF OU REPORTE			1 670 087 334
		=	
TOTAL DES DEPENSES D'INVESTISSEMENT CUMULEES		13 685 263 001	5 458 580 223
	FONCTIONNEMENT	Exercice + Restes à réaliser	Pour information total des crédits propres au BS ou DM
Dépenses de fonctionnement - Total		47 809 910 169	5 790 144 936
Sous total des opérations réelles et mixtes		45 482 910 169	1 335 239 123
011	CHARGES A CARACTERE GENERAL	5 519 777 149	133 395 438
012	CHARGES DE PERSONNEL ET FRAIS ASSIMILES	20 161 019 713	63 000 000
014	ATTENUATION DE PRODUITS		241 408 079
65	AUTRES CHARGES D'ACTIVITE	18 954 979 375	792 901 000
6586	FRAIS DE FONCTIONNEMENT DES GROUPES D'ELUS		
66	CHARGES FINANCIERES	724 400 000	
67	CHARGES EXCEPTIONNELLES	122 733 932	
945	PROVISIONS ET AUTRES OPERATIONS MIXTES		104 534 606
Sous total des opérations d'ordre		2 327 000 000	4 454 905 813
946	TRANSFERTS ENTRE SECTIONS	2 327 000 000	4 454 905 813
953	VIREMENT A LA SECTION D'INVESTISSEMENT		
		+	
D002 RESULTAT REPORTE OU ANTICIPE			
		=	
TOTAL DES DEPENSES DE FONCTIONNEMENT CUMULEES		47 809 910 169	5 790 144 936

II - PRESENTATION GENERALE DU BUDGET		II	
3- BALANCE GENERALE (B-RECETTES)		3-B	
RECETTES			
	INVESTISSEMENT	Exercice + Restes à réaliser	Pour information total des crédits propres au BS ou DM
Recettes d'investissement - Total		14 283 478 416	3 788 492 889
Sous total des opérations réelles		11 450 478 416	-1 510 093 628
10	DOTATIONS, FONDS DIVERS ET RESERVES (sauf 1068)	1 880 588 800	50 461 062
13	SUBVENTIONS D'INVESTISSEMENT	4 405 512 616	37 845 310
16	EMPRUNTS ET DETTES ASSIMILEES	4 704 000 000	-1 598 400 000
18	COMPTE DE LIAISON : AFFECTATION (BUDGETS ANNEXES - REGIES NON PERSONNALISEES)		
20	IMMOBILISATIONS INCORPORELLES (hors 204) (1)	4 780 000	
204	SUBVENTIONS D'EQUIPEMENT VERSEES (1)		
21	IMMOBILISATIONS CORPORELLES (1)		
22	IMMOBILISATIONS RECUES EN AFFECTATION		
23	IMMOBILISATIONS EN COURS (1)		
27	AUTRES IMMOBILISATIONS FINANCIERES	253 000 000	
45	OPERATIONS POUR COMPTE DE TIERS	122 597 000	
954	PRODUIT DES CESSIONS D'IMMOBILISATIONS	80 000 000	
Sous total des opérations d'ordre		2 833 000 000	5 298 586 517
925	OPERATIONS PATRIMONIALES	506 000 000	843 680 704
926	TRANSFERTS ENTRE LES SECTIONS	2 327 000 000	
951	VIREMENT DE LA SECTION DE FONCTIONNEMENT		4 454 905 813
		+	
	R001 SOLDE D'EXECUTION POSITIF REPORTE OU ANTICIPE		
		+	
	AFFECTATION AU COMPTE 1068		1 071 871 919
		=	
	TOTAL DES RECETTES D'INVESTISSEMENT CUMULEES	14 283 478 416	4 860 364 808
		=	
	FONCTIONNEMENT	Exercice + Restes à réaliser	Pour information total des crédits propres au BS ou DM
Recettes de fonctionnement - Total		47 513 249 339	534 757 773
Sous total des opérations réelles et mixtes		47 113 249 339	534 757 773
70	PRODUITS DES SERVICES DU DOMAINE ET VENTES DIVERSES	373 810 000	
73	IMPOTS, DROITS ET TAXES (hors c/731)	3 533 000 000	-325 000 000
731	CONTRIBUTIONS DIRECTES	3 665 000 000	-115 000 000
74	DOTATIONS ET PARTICIPATIONS	38 610 011 014	870 223 167
75	AUTRES PRODUITS D'ACTIVITE	790 428 325	
013	ATTENUATION DE CHARGES		
76	PRODUITS FINANCIERS	130 000 000	
77	PRODUITS EXCEPTIONNELS	11 000 000	
945	PROVISIONS ET AUTRES OPERATIONS MIXTES		104 534 606
Sous total des opérations d'ordre		400 000 000	
946	TRANSFERTS ENTRE SECTIONS	400 000 000	
		+	
	R002 RESULTAT REPORTE OU ANTICIPE		5 552 047 993
		=	
	TOTAL DES RECETTES DE FONCTIONNEMENT CUMULEES	47 513 249 339	6 086 805 766

(1) Exceptionnellement, les comptes 20,21,23 sont en recettes réelles en cas de réduction ou d'annulation de mandats donnant lieu à reversement.

		III - VOTE DU BUDGET							III	
A - SECTION D'INVESTISSEMENT - VUE D'ENSEMBLE - DEPENSES									A	
Chapitre	LIBELLES	I	II	Vote de l'assemblée sur les AP de la séance budgétaire	Propositions nouvelles	Vote de l'assemblée délibérante ou du congrès	Pour information Dépenses gérées dans le cadre d'une AP	Pour information Dépenses gérées hors AP	Total des crédits propres au BS ou DM (après vote)	TOTAL
Groupe 90	Opérations ventilées	8 900 493 091	1 348 285 324	-714 628 643	2 045 172 823	2 045 172 823	3 107 346 885	286 111 262	3 393 458 147	12 293 951 238
900	ADMINISTRATION GENERALE	926 545 814	156 019 919	208 236 198	159 300 000	159 300 000	226 609 168	88 710 751	315 319 919	1 241 865 733
901	SECURITE ET ORDRE PUBLIC				406 160	406 160	406 160		406 160	406 160
902	ENSEIGNEMENT	1 194 388 318	51 001 128	101 143 928	27 000 000	27 000 000	45 590 368	32 410 760	78 001 128	1 272 389 446
903	CULTURE, JEUNESSE, SPORTS ET LOISIRS	481 091 132	92 060 366	-334 000 000	37 305 003	37 305 003	101 010 851	28 354 518	129 365 369	610 456 501
904	SANTE	216 902 000	80 687 141	-48 805 040	-26 010 125	-26 010 125	39 370 675	15 306 341	54 677 016	271 579 016
905	PROTECTION ET ACTION SOCIALE	2 297 818 280	382 336 424	-6 853 145	530 359 829	530 359 829	896 101 617	16 594 636	912 696 253	3 210 514 533
906	TRAVAIL, EMPLOI ET FORMATION	2 000 000								2 000 000
907	PROFESSIONNELLE									
908	AMENAGEMENT ET ENVIRONNEMENT	1 411 193 640	176 815 689	341 590 476	1 007 387 771	1 007 387 771	1 110 619 641	73 583 819	1 184 203 460	2 595 397 100
909	TRANSPORTS ET COMMUNICATION	1 737 676 274	363 570 766	-1 035 514 715	319 424 185	319 424 185	682 994 951		682 994 951	2 420 671 225
909	ECONOMIE	632 877 633	45 793 891	59 573 655	-10 000 000	-10 000 000	4 643 454	31 150 437	35 793 891	668 671 524
Groupe 92	Opérations non ventilées	3 326 549 000	1 09 935 586	21 233 364	1 743 320 066	1 743 320 066	39 863 638	1 813 392 014	1 853 255 652	5 179 804 652
921	TAXES NON AFFECTEES									
922	DOTATIONS ET PARTICIPATIONS				14 439 362	14 439 362		14 439 362	14 439 362	14 439 362
923	DETTES ET AUTRES OPERATIONS FINANCIERES	1 953 305 000			905 600 000	905 600 000		905 600 000	905 600 000	2 858 905 000
924	OPERATIONS POUR LE COMPTE DE TIERS	467 244 000	109 935 586		-20 400 000	-20 400 000	39 863 638	49 671 948	89 535 586	556 779 586
925	OPERATIONS PATRIMONIALES	506 000 000			843 680 704	843 680 704		843 680 704	843 680 704	1 349 680 704
926	TRANSFERTS ENTRE LES SECTIONS	400 000 000								400 000 000
Groupe 95	Opérations sans réalisation									
950	DEPENSES IMPREVUES									
954	PRODUIT DES CESSIONS D'IMMOBILISATIONS									
	TOTAL des groupes fonctionnels	12 227 042 091	1 458 220 910	-693 395 279	3 788 492 889	3 788 492 889	3 147 210 523	2 099 503 276	5 246 713 799	17 473 755 890
001	Solde d'exécution reporté(1)								1 670 087 334	1 670 087 334
	TOTAL	12 227 042 091	1 458 220 910	-693 395 279	3 788 492 889	3 788 492 889	3 147 210 523	2 099 503 276	6 916 801 133	19 143 843 224

(1) Le solde d'exécution est le résultat constaté de l'exercice précédent qui fait l'objet d'un report et non d'un vote de l'assemblée délibérante ou du congrès

		III - VOTE DU BUDGET					TOTAL	
A - SECTION D'INVESTISSEMENT - VUE D'ENSEMBLE - RECETTES		III					I+IV	
		A						
Chapitre	LIBELLES	Budget cumulé de l'exercice (BP+DM) I	Restes à réaliser N-1 II	Propositions nouvelles III	Vote de l'assemblée délibérante ou du congrès III	Total des crédits propres au BS ou DM (après vote) IV=II+III		
Groupe 90	Opérations ventilées	2 684 773 291	1 998 519 325	37 845 310	37 845 310	2 036 364 635	4 701 137 926	
900	ADMINISTRATION GENERALE	3 000 000					3 000 000	
901	SECURITE ET ORDRE PUBLIC							
902	ENSEIGNEMENT	1 199 576 422	330 016 740			330 016 740	1 529 593 162	
903	CULTURE, JEUNESSE, SPORTS ET LOISIRS							
904	SANTE	73 173 656	39 026 344			39 026 344	112 200 000	
905	PROTECTION ET ACTION SOCIALE	977 396 392	1 215 203 392			1 215 203 392	2 192 599 784	
906	TRAVAIL, EMPLOI ET FORMATION PROFESSIONNELLE							
907	AMENAGEMENT ET ENVIRONNEMENT	49 991 940	62 561 320	37 845 310	37 845 310	100 406 630	150 398 570	
908	TRANSPORTS ET COMMUNICATION	211 634 881	331 711 529			331 711 529	543 346 410	
909	ECONOMIE	150 000 000	20 000 000			20 000 000	170 000 000	
Groupe 92	Opérations non ventilées	9 482 268 800	57 917 000	-704 258 234	-704 258 234	-646 341 234	8 835 927 566	
921	TAXES NON AFFECTEES							
922	DOTATIONS ET PARTICIPATIONS	1 880 588 800		50 461 062	50 461 062	50 461 062	1 931 049 862	
923	DETTES ET AUTRES OPERATIONS FINANCIERES	4 704 000 000		-1 598 400 000	-1 598 400 000	-1 598 400 000	3 105 600 000	
924	OPERATIONS POUR LE COMPTE DE TIERS	64 680 000	57 917 000			57 917 000	122 597 000	
925	OPERATIONS PATRIMONIALES	506 000 000		843 680 704	843 680 704	843 680 704	1 349 680 704	
926	TRANSFERTS ENTRE LES SECTIONS	2 327 000 000					2 327 000 000	
Groupe 95	Opérations sans réalisation	80 000 000		4 454 905 813	4 454 905 813	4 454 905 813	4 534 905 813	
950	DEPENSES IMPREVUES							
951	VIREMENT DE LA SECTION DE FONCTIONNEMENT			4 454 905 813	4 454 905 813	4 454 905 813	4 454 905 813	
954	PRODUIT DES CESSIONS D'IMMOBILISATIONS	80 000 000					80 000 000	
TOTAL des groupes fonctionnels		12 227 042 091	2 056 436 325	3 788 492 889	3 788 492 889	5 844 929 214	18 071 971 305	
001	Solde d'exécution reporté(1)							
1068	Excédent de fonctionnement capitalisé (2)					1 071 871 919	1 071 871 919	
TOTAL		12 227 042 091	2 056 436 325	3 788 492 889	3 788 492 889	6 916 801 133	19 143 843 224	

(1) Le solde d'exécution est le résultat constaté de l'exercice précédent qui fait l'objet d'un report et non d'un vote de l'assemblée délibérante ou du congrès

(2) Il s'agit de la délibération d'affectation du résultat par conséquent, ce montant ne fait pas l'objet d'un nouveau vote du BS

III - VOTE DU BUDGET		III
A - SECTION D'INVESTISSEMENT - 90 OPERATIONS VENTILEES		A 900
Détail par articles - Présentation croisée		

Article compte par nature (1)	CHAPITRE 900 - ADMINISTRATION GENERALE						AP = 8	TOTAL DU CHAPITRE
	1 NON VENTILE	2 SERVICES GENERAUX	3 POUVOIRS PUBLICS ET INSTITUTIONS	4 AFFAIRES COUTUMIERES	5 RELATIONS EXTERIEURES	8 AUTRES		
DEPENSES D'EQUIPEMENT								
Budget cumulé de l'exercice (BP+DM)		926 545 814						926 545 814
Restes à réaliser N-1		125 206 169	813 750			30 000 000		156 019 919
Propositions nouvelles du Président		159 300 000						159 300 000
Vote de l'assemblée délibérante		159 300 000						159 300 000
Dans le cadre d'une AP-CP		226 609 168						226 609 168
Hors AP-CP		57 897 001	813 750			30 000 000		88 710 751
RECETTES AFFECTEES AUX EQUIPEMENTS								
Budget cumulé de l'exercice (BP+DM)		3 000 000						3 000 000
Restes à réaliser N-1								
Propositions nouvelles du Président								
Vote de l'assemblée délibérante								

PRESENTATION CROISEE (cumulé de l'exercice + restes à réaliser + éléments nouvellement votés)									
DEPENSES(2)	1 211 051 983								
203	FRAIS D'ETUDES, DE RECHERCHE ET DE DEVELOPPEMENT ET FRAIS D'INSERTION							36 850 000	36 850 000
204	SUBVENTIONS D'EQUIPEMENT VERSEES, CONCESSIONS ET DROITS SIMILAIRES,							159 950 117	159 950 117
205	BREVETS, LICENCES, MARQUES, PROCEDES, DROITS							96 628 640	96 628 640
208	AUTRES IMMOBILISATIONS INCORPORELLES							15 000 000	15 000 000
213	CONSTRUCTIONS							41 430 036	41 430 036
215	INSTALLATIONS, MATERIEL ET OUTILLAGE TECHNIQUES							1 104 872	1 104 872
218	AUTRES IMMOBILISATIONS CORPORELLES							367 286 461	367 286 461
231	IMMOBILISATIONS CORPORELLES EN COURS							345 205 014	345 205 014
232	IMMOBILISATIONS INCORPORELLES EN COURS							147 596 843	147 596 843
			813 750						813 750
RECETTES								3 000 000	3 000 000
274	PRETS							3 000 000	3 000 000
POUR INFORMATION : EMPRUNTS AFFECTES									

(1) Détailler le compte à trois chiffres

(2) Total : hors programmes + programmes

III - VOTE DU BUDGET		III
A - SECTION D'INVESTISSEMENT - 90 OPERATIONS VENTILEES		A 901
Détail par articles - Présentation croisée		

Article compte par nature (1)	CHAPITRE 901 - SECURITE ET ORDRE PUBLIC					AP =	
	0 SERVICES COMMUNS	1 POLICE	2 SECURITE CIVILE	3 INCENDIE ET SECOURS	4 JUSTICE	8 AUTRES	TOTAL DU CHAPITRE
DEPENSES D'EQUIPEMENT							
Budget cumulé de l'exercice (BP+DM)							
Restes à réaliser N-1							
Propositions nouvelles du Président		406 160					406 160
Vote de l'assemblée délibérante		406 160					406 160
Dans le cadre d'une AP-CP		406 160					406 160
Hors AP-CP							
RECETTES AFFECTEES AUX EQUIPEMENTS							
Budget cumulé de l'exercice (BP+DM)							
Restes à réaliser N-1							
Propositions nouvelles du Président							
Vote de l'assemblée délibérante							

PRESENTATION CROISEE (cumulé de l'exercice + restes à réaliser + éléments nouvellement votés)							
DEPENSES(2)		406 160					406 160
204 SUBVENTIONS D'EQUIPEMENT VERSEES		406 160					406 160

RECETTES							
POUR INFORMATION : EMPRUNTS AFFECTES							

(1) Détailler le compte à trois chiffres

(2) Total : hors programmes + programmes

III - VOTE DU BUDGET		III
A - SECTION D'INVESTISSEMENT - 90 OPERATIONS VENTILEES		A 902
Détail par articles - Présentation croisée		

Article compte par nature (1)	CHAPITRE 902 - ENSEIGNEMENT					AP =	
	0	1	2	3	4	7	
Libellé	SERVICES COMMUNS	ENSEIGNEMENT PRIMAIRE	ENSEIGNEMENT SECONDAIRE	ENSEIGNEMENT SUPERIEUR	SERVICES PERISCOLAIRES	RECHERCHE - DEVELOPPEMENT	
DEPENSES D'EQUIPEMENT							
Budget cumulé de l'exercice(BP+DM)	112 500 000	37 162 000	1 044 726 318				
Restes à réaliser N-1	2 944 688		48 056 440				
Propositions nouvelles du Président			27 000 000				
Vote de l'assemblée délibérante			27 000 000				
Dans le cadre d'une AP-CP			45 590 368				
Hors AP-CP	2 944 688		29 466 072				
RECETTES AFFECTEES AUX EQUIPEMENTS							
Budget cumulé de l'exercice(BP+DM)	84 375 000		1 115 201 422				
Restes à réaliser N-1	319 773 750		10 242 990				
Propositions nouvelles du Président							
Vote de l'assemblée délibérante							

PRESENTATION CROISEE (cumulé de l'exercice + restes à réaliser + éléments nouvellement votés)							
DEPENSES(2)	115 444 688	37 162 000	1 119 782 758				
203			133 525 517				
204	115 444 688	37 162 000	135 000 000				
218			125 892 463				
231			725 364 778				
RECETTES	404 148 750		1 125 444 412				
131	404 148 750		45 444 412				
133			1 080 000 000				

POUR INFORMATION : EMPRUNTS AFFECTES							

(1) Détailler le compte à trois chiffres

(2) Total : hors programmes + programmes

III - VOTE DU BUDGET	III
A - SECTION D'INVESTISSEMENT - 90 OPERATIONS VENTILEES	A 902
Détail par articles - Présentation croisée	

AP = -59 266 827

CHAPITRE 902 - ENSEIGNEMENT (suite)

Article compte par nature (1)	Libellé	8 AUTRES	TOTAL DU CHAPITRE
DEPENSES D'EQUIPEMENT			
	Budget cumulé de l'exercice(BP+DM)		1 194 388 318
	Restes à réaliser N-1		51 001 128
	Propositions nouvelles du Président		27 000 000
	Vote de l'assemblée délibérante		27 000 000
	Dans le cadre d'une AP-CP		45 590 368
	Hors AP-CP		32 410 760
RECETTES AFFECTEES AUX EQUIPEMENTS			
	Budget cumulé de l'exercice(BP+DM)		1 199 576 422
	Restes à réaliser N-1		330 016 740
	Propositions nouvelles du Président		
	Vote de l'assemblée délibérante		

PRESENTATION CROISEE (cumulé de l'exercice + restes à réaliser + éléments nouvellement votés)

DEPENSES(2)		1 272 389 446
203	FRAIS D'ETUDES, DE RECHERCHE ET DE DEVELOPPEMENT ET FRAIS D'INSERTION	133 525 517
204	SUBVENTIONS D'EQUIPEMENT VERSEES	287 606 688
218	AUTRES IMMOBILISATIONS CORPORELLES	125 892 463
231	IMMOBILISATIONS CORPORELLES EN COURS	725 364 778
	RECETTES	1 529 593 162
131	SUBVENTIONS D'EQUIPEMENT TRANSFERABLES	449 593 162
133	FONDS AFFECTES A L'EQUIPEMENT TRANSFERABLES	1 080 000 000
POUR INFORMATION : EMPRUNTS AFFECTES		

III - VOTE DU BUDGET		III
A - SECTION D'INVESTISSEMENT - 90 OPERATIONS VENTILEES		A 903
Détail par articles - Présentation croisée		

Article compte par nature (1)	CHAPITRE 903 - CULTURE, JEUNESSE, SPORTS ET LOISIRS					AP =	
	0 SERVICES COMMUNS	1 CULTURE	2 SPORTS	3 JEUNESSE (ACTION SOCIO-EDUCATIVE ET LOISIRS)	4 INFORMATION - MEDIAS	5 RECHERCHE - DEVELOPPEMENT	
DEPENSES D'EQUIPEMENT							
Budget cumulé de l'exercice(BP+DM)	950 000	43 550 000	188 461 310	58 100 000			
Restes à réaliser N-1	504 200	13 716 738	8 879 821	174 671			
Propositions nouvelles du Président		31 960 000	20 945 003				
Vote de l'assemblée délibérante		31 960 000	20 945 003				
Dans le cadre d'une AP-CP		41 960 000	27 967 503				
Hors AP-CP	504 200	3 716 738	1 857 321	174 671			
RECETTES AFFECTEES AUX EQUIPEMENTS							
Budget cumulé de l'exercice(BP+DM)							
Restes à réaliser N-1							
Propositions nouvelles du Président							
Vote de l'assemblée délibérante							

PRESENTATION CROISEE (cumulé de l'exercice + restes à réaliser + éléments nouvellement votés)							
	1 454 200	89 226 738	218 286 134	58 274 671			
DEPENSES(2)							
203		30 498 750	5 210 000	3 000 000			
204		55 510 000	115 445 003	5 000 000			
205		3 217 988					
208			1 200 000				
212				4 500 000			
213				21 000 000			
215			4 840 000				
216			14 521 603	2 747 050			
218	1 454 200		77 069 528	22 027 621			
231							
RECETTES							
POUR INFORMATION : EMPRUNTS AFFECTES							

(1) Détailler le compte à trois chiffres

(2) Total : hors programmes + programmes

III - VOTE DU BUDGET	III
A - SECTION D'INVESTISSEMENT - 90 OPERATIONS VENTILEES Détail par articles - Présentation croisée	A 903

AP = 252 000 000

CHAPITRE 903 - CULTURE, JEUNESSE, SPORTS ET LOISIRS (suite)

Article compte par nature (1)	Libellé	8 AUTRES	TOTAL DU CHAPITRE
DEPENSES D'EQUIPEMENT			
	Budget cumulé de l'exercice(BP+DM)	190 029 822	481 091 132
	Restes à réaliser N-1	68 784 936	92 060 366
	Propositions nouvelles du Président	-15 600 000	37 305 003
	Vote de l'assemblée délibérante	-15 600 000	37 305 003
	Dans le cadre d'une AP-CP	31 083 348	101 010 851
	Hors AP-CP	22 101 588	28 354 518
RECETTES AFFECTEES AUX EQUIPEMENTS			
	Budget cumulé de l'exercice(BP+DM)		
	Restes à réaliser N-1		
	Propositions nouvelles du Président		
	Vote de l'assemblée délibérante		

PRESENTATION CROISEE (cumulé de l'exercice + restes à réaliser + éléments nouvellement votés)

DEPENSES(2)		243 214 758	610 456 501
203	FRAIS D'ETUDES, DE RECHERCHE ET DE DEVELOPPEMENT ET FRAIS D'INSERTION	8 236 572	46 945 322
204	SUBVENTIONS D'EQUIPEMENT VERSEES	64 453 653	240 408 656
205	CONCESSIONS ET DROITS SIMILAIRES, BREVETS, LICENCES, MARQUES, PROCÉDES, DROITS		3 217 988
208	AUTRES IMMOBILISATIONS INCORPORELLES		1 200 000
212	AGENCEMENTS ET AMENAGEMENTS DE TERRAINS		4 500 000
213	CONSTRUCTIONS		21 000 000
215	INSTALLATIONS, MATERIEL ET OUTILLAGE TECHNIQUES		4 840 000
216	COLLECTIONS ET OEUVRES D'ART	2 500 000	2 500 000
218	AUTRES IMMOBILISATIONS CORPORELLES	16 900	18 739 753
231	IMMOBILISATIONS CORPORELLES EN COURS	168 007 633	267 104 782
RECETTES			
POUR INFORMATION : EMPRUNTS AFFECTES			

III - VOTE DU BUDGET		III
A - SECTION D'INVESTISSEMENT - 90 OPERATIONS VENTILEES		A 904
Détail par articles - Présentation croisée		

Article compte par nature (1)	CHAPITRE 904 - SANTE					AP = 8 AUTRES	TOTAL DU CHAPITRE
	0 SERVICES COMMUNS	1 PREVENTION ET VEILLE SANITAIRE	2 HOPITAUX ET OFFRE DE SOIN	3 SERVICES DE SANTE PUBLIQUE (PROVINCES)	4 RECHERCHE - DEVELOPPEMENT		
DEPENSES D'EQUIPEMENT							
Budget cumulé de l'exercice(BP+DM)	5 500 000			211 402 000			216 902 000
Restes à réaliser N-1	3 633 916	17 134 765		59 918 460			80 687 141
Propositions nouvelles du Président				-26 010 125			-26 010 125
Vote de l'assemblée délibérante				-26 010 125			-26 010 125
Dans le cadre d'une AP-CP		17 134 765		22 235 910			39 370 675
Hors AP-CP	3 633 916			11 672 425			15 306 341
RECETTES AFFECTEES AUX EQUIPEMENTS							
Budget cumulé de l'exercice(BP+DM)				73 173 656			73 173 656
Restes à réaliser N-1				39 026 344			39 026 344
Propositions nouvelles du Président							
Vote de l'assemblée délibérante							

PRESENTATION CROISEE (cumulé de l'exercice + restes à réaliser + éléments nouvellement votés)							
DEPENSES(2)	9 133 916	17 134 765		245 310 335			271 579 016
203				59 940 616			59 940 616
FRAIS D'ETUDES, DE RECHERCHE ET DE DEVELOPPEMENT ET FRAIS D'INSERTION							
213	1 922 415			33 000 000			34 922 415
CONSTRUCTIONS							
215	1 171 663			53 899 400			55 071 063
INSTALLATIONS, MATERIEL ET OUTILLAGE TECHNIQUES							
218	5 118 086	17 134 765		2 937 600			25 190 451
AUTRES IMMOBILISATIONS CORPORELLES							
231	921 752			95 532 719			96 454 471
IMMOBILISATIONS CORPORELLES EN COURS							
RECETTES				112 200 000			112 200 000
131				112 200 000			112 200 000
SUBVENTIONS D'EQUIPEMENT TRANSFERABLES							
POUR INFORMATION : EMPRUNTS AFFECTES							

(1) Détailler le compte à trois chiffres

(2) Total : hors programmes + programmés

III - VOTE DU BUDGET		III
A - SECTION D'INVESTISSEMENT - 90 OPERATIONS VENTILEES		A 905
Détail par articles - Présentation croisée		

Article compte par nature (1)	CHAPITRE 905 - PROTECTION ET ACTION SOCIALE					AP =	
	0	1	2	3	4	5	1 795 595 228
Libellé	SERVICES COMMUNS	HANDICAP ET DEPENDANCE (DONT PERSONNES AGEES)	FAMILLE ET ENFANCE	PENSIONS	LOGEMENT SOCIAL	LUTTE CONTRE LES EXCLUSIONS (DONT AIDE MEDICALE)	
DEPENSES D'EQUIPEMENT							
Budget cumulé de l'exercice(BP+DM)	160 000	102 157 162	197 500 000		1 981 512 179		
Restes à réaliser N-1		9 896 585	32 560 154		334 879 685		
Propositions nouvelles du Président			-69 640 171		600 000 000		
Vote de l'assemblée délibérante			-69 640 171		600 000 000		
Dans le cadre d'une AP-CP			-38 778 068		934 879 685		
Hors AP-CP		9 896 585	1 698 051				
RECETTES AFFECTEES AUX EQUIPEMENTS							
Budget cumulé de l'exercice(BP+DM)		76 971 076	148 125 000		752 300 316		
Restes à réaliser N-1		46 357 058	25 474 999		1 143 371 335		
Propositions nouvelles du Président							
Vote de l'assemblée délibérante							

PRESENTATION CROISEE (cumulé de l'exercice + restes à réaliser + éléments nouvellement votés)							
DEPENSES(2)	160 000	112 053 747	160 419 983		2 916 391 864		
203			42 895 642				
204		103 512 787			1 885 391 864		
213			2 024 272				
215			746 416				
218	160 000	8 540 960	5 393 824				
231			109 359 829		1 031 000 000		
274							
RECETTES		123 328 134	173 599 999		1 895 671 651		
131		123 328 134	173 599 999		1 810 891 651		
203					4 780 000		
274					80 000 000		
POUR INFORMATION : EMPRUNTS AFFECTES							

(1) Détailler le compte à trois chiffres

(2) Total : hors programmes + programmes

III - VOTE DU BUDGET	III
A - SECTION D'INVESTISSEMENT - 90 OPERATIONS VENTILEES Détail par articles - Présentation croisée	A 905

CHAPITRE 905 - PROTECTION ET ACTION SOCIALE (suite)
AP = 1 795 595 228

Article compte par nature (1)	Libellé	6 INSERTION	7 RECHERCHE - DEVELOPPEMENT	8 AUTRES	TOTAL DU CHAPITRE
DEPENSES D'EQUIPEMENT					
	Budget cumulé de l'exercice(BP+DM)	15 788 939		700 000	2 297 818 280
	Restes à réaliser N-1			5 000 000	382 336 424
	Propositions nouvelles du Président				530 359 829
	Vote de l'assemblée délibérante				530 359 829
	Dans le cadre d'une AP-CP				896 101 617
	Hors AP-CP			5 000 000	16 594 636

RECETTES AFFECTEES AUX EQUIPEMENTS					
	Budget cumulé de l'exercice(BP+DM)				977 396 392
	Restes à réaliser N-1				1 215 203 392
	Propositions nouvelles du Président				
	Vote de l'assemblée délibérante				

PRESENTATION CROISEE (cumulé de l'exercice + restes à réaliser + éléments nouvellement votés)					
DEPENSES(2)		15 788 939		5 700 000	3 210 514 533
203	FRAS D'ETUDES, DE RECHERCHE ET DE DEVELOPPEMENT ET FRAS D'INSERTION				42 895 642
204	SUBVENTIONS D'EQUIPEMENT VERSEES	15 788 939		5 700 000	2 010 393 590
213	CONSTRUCTIONS				2 024 272
215	INSTALLATIONS, MATERIEL ET OUTILLAGE TECHNIQUES				746 416
218	AUTRES IMMOBILISATIONS CORPORELLES				14 094 784
231	IMMOBILISATIONS CORPORELLES EN COURS				109 359 829
274	PRETS				1 031 000 000
RECETTES					2 192 599 784
131	SUBVENTIONS D'EQUIPEMENT TRANSFERABLES				2 107 819 784
203	FRAS D'ETUDES, DE RECHERCHE ET DE DEVELOPPEMENT ET FRAS D'INSERTION				4 780 000
274	PRETS				80 000 000

POUR INFORMATION : EMPRUNTS AFFECTES					

III - VOTE DU BUDGET		III
A - SECTION D'INVESTISSEMENT - 90 OPERATIONS VENTILEES		A 906
Détail par articles - Présentation croisée		

Article compte par nature (1)	CHAPITRE 906 - TRAVAIL, EMPLOI ET FORMATION PROFESSIONNELLE					AP =	
	0 SERVICES COMMUNS	1 TRAVAIL, EMPLOI, INSERTION	2 CHOMAGE	3 FORMATION PROFESSIONNELLE CONTINUE ET APPRENTISSAGE	8 AUTRES	TOTAL DU CHAPITRE	
DEPENSES D'EQUIPEMENT							
Budget cumulé de l'exercice(BP+DM)		2 000 000					2 000 000
Restes à réaliser N-1							
Propositions nouvelles du Président							
Vote de l'assemblée délibérante							
Dans le cadre d'une AP-CP							
Hors AP-CP							
RECETTES AFFECTEES AUX EQUIPEMENTS							
Budget cumulé de l'exercice(BP+DM)							
Restes à réaliser N-1							
Propositions nouvelles du Président							
Vote de l'assemblée délibérante							
PRESENTATION CROISEE (cumulé de l'exercice + restes à réaliser + éléments nouvellement votés)							
DEPENSES(2)		2 000 000					2 000 000
218 AUTRES IMMOBILISATIONS CORPORELLES		2 000 000					2 000 000
RECETTES							
POUR INFORMATION : EMPRUNTS AFFECTES							

(1) Détailler le compte à trois chiffres

(2) Total : hors programmes + programmes

III - VOTE DU BUDGET		III
A - SECTION D'INVESTISSEMENT - 90 OPERATIONS VENTILEES		A 907
Détail par articles - Présentation croisée		

Article compte par nature (1)	CHAPITRE 907 - AMENAGEMENT ET ENVIRONNEMENT					AP =	
	0	1	2	3	4	5	257 991 173
Libellé	SERVICES COMMUNS	GESTION DES DECHETS ET LUTTE CONTRE LES POLLUTIONS	PRODUCTION ET MAITRISE DE L'ENERGIE	GESTION DE L'EAU	BIODIVERSITE, PROTECTION MARINE, PAYSAGES, AMENAGEMENT FORESTIER	AMENAGEMENT DU TERRITOIRE	
DEPENSES D'EQUIPEMENT							
Budget cumulé de l'exercice(BP+DM)		365 999 698		161 320 042	230 460 000		294 700 000
Restes à réaliser N-1		3 869 681	5 078 571	3 346 235	39 670 019		100 276 937
Propositions nouvelles du Président		283 642 272		295 642 010	43 350 000		17 043 489
Vote de l'assemblée délibérante		283 642 272		295 642 010	43 350 000		17 043 489
Dans le cadre d'une AP-CP		284 524 666	5 078 571	258 988 245	55 465 895		114 278 018
Hors AP-CP		2 987 287		40 000 000	27 554 124		3 042 408
RECETTES AFFECTEES AUX EQUIPEMENTS							
Budget cumulé de l'exercice(BP+DM)		33 091 940			4 800 000		
Restes à réaliser N-1		48 253 483			7 322 239		
Propositions nouvelles du Président		37 845 310					
Vote de l'assemblée délibérante		37 845 310					

PRESENTATION CROISEE (cumulé de l'exercice + restes à réaliser + éléments nouvellement votés)							
DEPENSES(2)	653 511 651	5 078 571	460 308 287	313 480 019	412 020 426		
203	38 053 561		43 000 000	60 908 881			5 817 018
204	615 158 090	5 078 571	416 308 287	60 000 000			
212	300 000			7 060 000			17 567 207
215				7 558 480			
216							1 968 750
218		1 000 000		6 325 275			
231				171 627 383			386 667 451
RECETTES							
131	119 190 733			12 122 239			
	119 190 733			12 122 239			
POUR INFORMATION : EMPRUNTS AFFECTES							

(1) Détailler le compte à trois chiffres

(2) Total : hors programmes + programmes

III - VOTE DU BUDGET		III
A - SECTION D'INVESTISSEMENT - 90 OPERATIONS VENTILEES		A 907
Détail par articles - Présentation croisée		

CHAPITRE 907 - AMENAGEMENT ET ENVIRONNEMENT (suite)

AP = 257 991 173

Article compte par nature (1)	Libellé	CHAPITRE 907 - AMENAGEMENT ET ENVIRONNEMENT (suite)				TOTAL DU CHAPITRE
		6 URBANISME, LOGEMENT ET ESPACES PUBLICS	7 METEOROLOGIE	8 AUTRES	9 RECHERCHE - DEVELOPPEMENT	
DEPENSES D'EQUIPEMENT						
	Budget cumulé de l'exercice(BP+DM)	208 713 900		150 000 000		1 411 193 640
	Restes à réaliser N-1	24 574 246				176 815 689
	Propositions nouvelles du Président	367 710 000				1 007 387 771
	Vote de l'assemblée délibérante	367 710 000				1 007 387 771
	Dans le cadre d'une AP-CP	392 284 246				1 110 619 641
	Hors AP-CP					73 583 819
RECETTES AFFECTEES AUX EQUIPEMENTS						
	Budget cumulé de l'exercice(BP+DM)	12 100 000				49 991 940
	Restes à réaliser N-1	6 985 598				62 561 320
	Propositions nouvelles du Président					37 845 310
	Vote de l'assemblée délibérante					37 845 310

PRESENTATION CROISEE (cumulé de l'exercice + restes à réaliser + éléments nouvellement votés)

DEPENSES(2)	600 998 146	150 000 000	2 595 397 100
203	FRAIS D'ETUDES, DE RECHERCHE ET DE DEVELOPPEMENT ET FRAIS D'INSERTION	61 333 150	209 112 610
204	SUBVENTIONS D'EQUIPEMENT VERSEES	414 763 900	1 661 308 848
212	AGENCEMENTS ET AMENAGEMENTS DE TERRAINS		24 927 207
215	INSTALLATIONS, MATERIEL ET OUTILLAGE TECHNIQUES		7 558 480
216	COLLECTIONS ET OEUVRES D'ART		1 968 750
218	AUTRES IMMOBILISATIONS CORPORELLES		7 325 275
231	IMMOBILISATIONS CORPORELLES EN COURS	124 901 096	683 195 930
RECETTES	19 085 598		150 398 570
131	SUBVENTIONS D'EQUIPEMENT TRANSFERABLES	19 085 598	150 398 570
POUR INFORMATION : EMPRUNTS AFFECTES			

III - VOTE DU BUDGET		III
A - SECTION D'INVESTISSEMENT - 90 OPERATIONS VENTILEES		A 908
Détail par articles - Présentation croisée		

Article compte par nature (1)	CHAPITRE 908 - TRANSPORTS ET COMMUNICATION					AP =	
	0 SERVICES COMMUNS	1 INFRASTRUCTURES ET TRANSPORT TERRESTRE	2 INFRASTRUCTURES ET TRANSPORT AERIEN	3 INFRASTRUCTURES, TRANSPORT ET ACTIVITES NAVALS, FLUVIAUX	4 INTERMODALITE	5 POSTES ET TELECOMMUNICATIONS	
DEPENSES D'EQUIPEMENT							
Budget cumulé de l'exercice(BP+DM)		1 311 026 274	194 150 000	232 500 000			
Restes à réaliser N-1		348 995 884	5 119 695	9 455 187			
Propositions nouvelles du Président		299 424 185	20 000 000				
Vote de l'assemblée délibérante		299 424 185	20 000 000				
Dans le cadre d'une AP-CP		648 420 069	25 119 695	9 455 187			
Hors AP-CP							
RECETTES AFFECTEES AUX EQUIPEMENTS							
Budget cumulé de l'exercice(BP+DM)		211 634 881					
Restes à réaliser N-1		331 711 529					
Propositions nouvelles du Président							
Vote de l'assemblée délibérante							

PRESENTATION CROISEE (cumulé de l'exercice + restes à réaliser + éléments nouvellement votés)							
		1 959 446 343	219 269 695	241 955 187			
DEPENSES(2)							
203	FRAIS D'ETUDES, DE RECHERCHE ET DE DEVELOPPEMENT ET FRAIS D'INSERTION	155 382 900	8 400 000	357 525			
204	SUBVENTIONS D'EQUIPEMENT VERSEES	232 506 714		22 500 000			
213	CONSTRUCTIONS		1 000 000				
215	INSTALLATIONS, MATERIEL ET OUTILLAGE TECHNIQUES	12 460 000	16 000 000				
218	AUTRES IMMOBILISATIONS CORPORELLES		800 000				
231	IMMOBILISATIONS CORPORELLES EN COURS	1 559 096 729	193 069 695	219 097 662			
RECETTES							
132	SUBVENTIONS D'EQUIPEMENT NON TRANSFERABLES	543 346 410					
		543 346 410					
POUR INFORMATION : EMPRUNTS AFFECTES							

(1) Détailler le compte à trois chiffres

(2) Total : hors programmes + programmes

III - VOTE DU BUDGET	III
A - SECTION D'INVESTISSEMENT - 90 OPERATIONS VENTILEES	A 908
Détail par articles - Présentation croisée	

AP = -2 451 833 668

Article compte par nature (1)	Libellé	CHAPITRE 908 - TRANSPORTS ET COMMUNICATION (suite)			TOTAL DU CHAPITRE
		6 RECHERCHE - DEVELOPPEMENT	8 AUTRES	8	
DEPENSES D'EQUIPEMENT					
	Budget cumulé de l'exercice(BP+DM)				1 737 676 274
	Restes à réaliser N-1				363 570 766
	Propositions nouvelles du Président				319 424 185
	Vote de l'assemblée délibérante				319 424 185
	Dans le cadre d'une AP-CP				682 994 951
	Hors AP-CP				
RECETTES AFFECTEES AUX EQUIPEMENTS					
	Budget cumulé de l'exercice(BP+DM)				211 634 881
	Restes à réaliser N-1				331 711 529
	Propositions nouvelles du Président				
	Vote de l'assemblée délibérante				

PRESENTATION CROISEE (cumulé de l'exercice + restes à réaliser + éléments nouvellement votés)				
DEPENSES(2)				
203	FRAIS D'ETUDES, DE RECHERCHE ET DE DEVELOPPEMENT ET FRAIS D'INSERTION			2 420 671 225
204	SUBVENTIONS D'EQUIPEMENT VERSEES			164 140 425
213	CONSTRUCTIONS			255 006 714
215	INSTALLATIONS, MATERIEL ET OUTILLAGE TECHNIQUES			1 000 000
218	AUTRES IMMOBILISATIONS CORPORELLES			28 460 000
231	IMMOBILISATIONS CORPORELLES EN COURS			800 000
				1 971 264 086
RECETTES				
132	SUBVENTIONS D'EQUIPEMENT NON TRANSFERABLES			543 346 410
				543 346 410
POUR INFORMATION : EMPRUNTS AFFECTES				

III - VOTE DU BUDGET		III
A - SECTION D'INVESTISSEMENT - 90 OPERATIONS VENTILEES		A 909
Détail par articles - Présentation croisée		

Article compte par nature (1)	CHAPITRE 909 - ECONOMIE					AP =	
	0 AFFAIRES ECONOMIQUES GENERALES ET SERVICES COMMUNS	1 ANIMATION ET DEVELOPPEMENT ECONOMIQUE	2 AGRICULTURE ET PECHE - SECURITE SANITAIRE DES ALIMENTS ET BIO SECURITE	3 MINES ET CARRIERES	4 INDUSTRIE, BTP	5 COMMERCE, ARTISANAT	1 158 702 037
DEPENSES D'EQUIPEMENT							
Budget cumulé de l'exercice(BP+DM)		60 000 000	359 627 633				115 000 000
Restes à réaliser N-1	1 475 751		36 044 603				
Propositions nouvelles du Président		20 000 000	-10 000 000				
Vote de l'assemblée délibérante		20 000 000	-10 000 000				
Dans le cadre d'une AP-CP			21 823 406				
Hors AP-CP	1 475 751	20 000 000	4 221 197				
RECETTES AFFECTEES AUX EQUIPEMENTS							
Budget cumulé de l'exercice(BP+DM)		150 000 000					
Restes à réaliser N-1			20 000 000				
Propositions nouvelles du Président							
Vote de l'assemblée délibérante							

PRESENTATION CROISEE (cumulé de l'exercice + restes à réaliser + éléments nouvellement votés)							
DEPENSES(2)	1 475 751	80 000 000	385 672 236				115 000 000
203 FRAIS D'ETUDES, DE RECHERCHE ET DE DEVELOPPEMENT ET FRAIS D'INSERTION							
204 SUBVENTIONS D'EQUIPEMENT VERSEES		60 000 000	269 911 633				115 000 000
205 CONCESSIONS ET DROITS SIMILAIRES, BREVETS, LICENCES, MARQUES, PROCEDES, DROITS	249 000						
212 AGENCEMENTS ET AMENAGEMENTS DE TERRAINS			29 407 000				
213 CONSTRUCTIONS			559 472				
215 INSTALLATIONS, MATERIEL ET OUTILLAGE TECHNIQUES			1 578 035				
216 COLLECTIONS ET OEUVRES D'ART							
218 AUTRES IMMOBILISATIONS CORPORELLES	1 226 751		34 570 613				
231 IMMOBILISATIONS CORPORELLES EN COURS			9 645 483				
274 PRETS							
276 AUTRES CREANCES IMMOBILISEES		20 000 000	40 000 000				
RECETTES		150 000 000	20 000 000				
276 AUTRES CREANCES IMMOBILISEES		150 000 000	20 000 000				
POUR INFORMATION : EMPRUNTS AFFECTES							

(1) Détailler le compte à trois chiffres
 (2) Total : hors programmes + programmes

III - VOTE DU BUDGET		III
A - SECTION D'INVESTISSEMENT - 90 OPERATIONS VENTILEES		A 909
Détail par articles - Présentation croisée		

CHAPITRE 909 - ECONOMIE (suite)						AP =	1 158 702 037
Article compte par nature (1)	Libellé	6 TOURISME	7 AUTRES ACTIVITES DE SERVICES	8 AUTRES	9 RECHERCHE - DEVELOPPEMENT	TOTAL	DU CHAPITRE
DEPENSES D'EQUIPEMENT							
	Budget cumulé de l'exercice(BP+DM)	98 250 000				632 877 633	
	Restes à réaliser N-1	8 273 537				45 793 891	
	Propositions nouvelles du Président	-20 000 000				-10 000 000	
	Vote de l'assemblée délibérante	-20 000 000				-10 000 000	
	Dans le cadre d'une AP-CP	-17 179 952				4 643 454	
	Hors AP-CP	5 453 489				31 150 437	
RECETTES AFFECTEES AUX EQUIPEMENTS							
	Budget cumulé de l'exercice(BP+DM)					150 000 000	
	Restes à réaliser N-1					20 000 000	
	Propositions nouvelles du Président						
	Vote de l'assemblée délibérante						

PRESENTATION CROISEE (cumulé de l'exercice + restes à réaliser + éléments nouvellement votés)							
DEPENSES(2)	86 523 537	367 500	40 000 000	249 000	29 407 000	559 472	1 578 035
203	FRAIS D'ETUDES, DE RECHERCHE ET DE DEVELOPPEMENT ET FRAIS D'INSERTION	367 500					
204	SUBVENTIONS D'EQUIPEMENT VERSEES	40 000 000					
205	CONCESSIONS ET DROITS SIMILAIRES, BREVETS, LICENCES, MARQUES, PROCEDÉS, DROITS				249 000		
212	AGENCEMENTS ET AMENAGEMENTS DE TERRAINS				29 407 000		
213	CONSTRUCTIONS					559 472	
215	INSTALLATIONS, MATERIEL ET OUTILLAGE TECHNIQUES						1 578 035
216	COLLECTIONS ET OEUVRES D'ART	1 528 548					1 528 548
218	AUTRES IMMOBILISATIONS CORPORELLES						35 797 364
231	IMMOBILISATIONS CORPORELLES EN COURS	34 627 489					44 272 972
274	PRETS	10 000 000					10 000 000
276	AUTRES CREANCES IMMOBILISEES						60 000 000
	RECETTES						170 000 000
276	AUTRES CREANCES IMMOBILISEES						170 000 000
POUR INFORMATION : EMPRUNTS AFFECTES							

III - VOTE DU BUDGET		III
A - SECTION D'INVESTISSEMENT - 92 OPERATIONS NON VENTILEES		A 921
Détail par articles		A 922

CHAPITRE 921 - TAXES NON AFFECTEES

Article/ compte par nature	Libellé	Budget cumulé de l'exercice (BP+DM)	Restes à réaliser N-1	Propositions nouvelles du Président	Vote de l'assemblée délibérante
	DEPENSES				
	RECETTES				

CHAPITRE 922 - DOTATIONS ET PARTICIPATIONS

Article/ compte par nature	Libellé	Budget cumulé de l'exercice (BP+DM)	Restes à réaliser N-1	Propositions nouvelles du Président	Vote de l'assemblée délibérante
	DEPENSES (1)			14 439 362	14 439 362
10221	DOTATION D'EQUIPEMENT NOUVELLE- CALEDONIE			14 439 362	14 439 362
	RECETTES	1 880 588 800		50 461 062	50 461 062
10221	DOTATION D'EQUIPEMENT NOUVELLE- CALEDONIE	1 880 588 800		50 461 062	50 461 062

(1) Reversement de dotations (trop perçu)

III - VOTE DU BUDGET		III
A - SECTION D'INVESTISSEMENT - 92 OPERATIONS NON VENTILEES		A 923
Détail par articles		

CHAPITRE 923 - DETTES ET AUTRES OPERATIONS FINANCIERES

Article/ compte par nature	Libellé	Budget cumulé de l'exercice (BP+DM)	Restes à réaliser N-1	Propositions nouvelles du Président	Vote de l'assemblée déléguée
	DEPENSES	1 953 305 000		905 600 000	905 600 000
1641	EMPRUNTS EN EUROS	1 641 655 000		639 000 000	639 000 000
1642	EMPRUNTS EN FRANCS CFP	311 650 000		261 000 000	261 000 000
165	DEPOTS ET CAUTIONNEMENTS RECUS			5 600 000	5 600 000
	RECETTES	4 704 000 000		-526 528 081	-526 528 081
1068	EXCEDENTS DE FONCTIONNEMENT CAPITALISES			1 071 871 919	1 071 871 919
1641	EMPRUNTS EN EUROS	4 704 000 000		-1 604 000 000	-1 604 000 000
165	DEPOTS ET CAUTIONNEMENTS RECUS			5 600 000	5 600 000

III - VOTE DU BUDGET	III
A - SECTION D'INVESTISSEMENT - 92 OPERATIONS NON VENTILEES	A 925
Détail par articles	

CHAPITRE 925 - OPERATIONS PATRIMONIALES(1)

Article/ compte par nature	Libellé	Budget cumulé de l'exercice (BP+DM)	Propositions nouvelles du Président	Vote de l'assemblée délibérante
	DEPENSES (2)	506 000 000	843 680 704	843 680 704
166	REFINANCEMENT DE DETTE		622 680 704	622 680 704
204282	BATIMENTS ET INSTALLATIONS	350 000 000	115 000 000	115 000 000
204412	BATIMENTS ET INSTALLATIONS		50 000 000	50 000 000
2118	AUTRES TERRAINS		50 000 000	50 000 000
2157	MATERIEL ET OUTILLAGE TECHNIQUE		6 000 000	6 000 000
2181	INSTALLATIONS GENERALES, AGENCEMENTS ET AMENAGEMENTS DIVERS	6 000 000		
2748	AUTRES PRETS	150 000 000		
	RECETTES (2)	506 000 000	843 680 704	843 680 704
1328	AUTRES		50 000 000	50 000 000
166	REFINANCEMENT DE DETTE		622 680 704	622 680 704
2118	AUTRES TERRAINS		50 000 000	50 000 000
2748	AUTRES PRETS	500 000 000	115 000 000	115 000 000
2765	CREANCES SUR DES PERSONNES MORALES DE DROIT PRIVE	6 000 000	6 000 000	6 000 000

(1) - intégrations et sorties d'actif - opérations d'ordre à l'intérieur de la section d'investissement

(2) - les dépenses du chapitre sont égales aux recettes

III - VOTE DU BUDGET	III
A - SECTION D'INVESTISSEMENT - 92 OPERATIONS NON VENTILEES	A 926
Détail par articles	

CHAPITRE 926 - TRANSFERTS ENTRE LES SECTIONS (opération d'ordre dépenses recettes)

Article/ compte par nature	Libellé	Budget cumulé de l'exercice (BP+DM)	Propositions nouvelles du Président	Vote de l'assemblée délibérante
	DEPENSES DE L'EXERCICE (1)	400 000 000		
	<i>Reprises sur autofinancement</i>	400 000 000		
139	SUBVENTIONS D'INVESTISSEMENT TRANSFEREES AU COMPTE DE RESULTAT	400 000 000		
	<i>Charges transférées</i>			
	RECETTES DE L'EXERCICE (2)	2 327 000 000		
280	AMORTISSEMENTS DES IMMOBILISATIONS INCORPORELLES	1 965 650 701		
281	AMORTISSEMENTS DES IMMOBILISATIONS CORPORELLES	361 349 299		

(1) Egales aux recettes du chapitre 946 en fonctionnement

(2) Egales aux dépenses du chapitre 946 en fonctionnement

III - VOTE DU BUDGET		III
A - SECTION D'INVESTISSEMENT		A951
95 OPERATIONS SANS REALISATIONS		A954

RECETTES

951		
VIREMENT DE LA SECTION DE FONCTIONNEMENT		
Budget cumulé de l'exercice (BP+DM)	Propositions nouvelles du Président	Vote de l'assemblée délibérante
	4 454 905 813	4 454 905 813

RECETTES

954		
PRODUIT DES CESSIONS D'IMMOBILISATIONS		
Budget cumulé de l'exercice (BP+DM)	Propositions nouvelles du Président	Vote de l'assemblée délibérante
80 000 000		

III - VOTE DU BUDGET
B - SECTION DE FONCTIONNEMENT - VUE D'ENSEMBLE

Chap.	LIBELLES	Budget de l'exercice		Restes à réaliser N-1		Vote de l'assemblée délibérante sur les AE lors de la séance budgétaire		III	B
		DEPENSES	RECETTES	DEPENSES	RECETTES	DEPENSES	RECETTES		
Groupe 93	Opérations ventilées	44 026 572 399	3 396 340 149	601 937 770	305 276 940	152 430 000			
930	ADMINISTRATION GENERALE	5 050 742 688	240 960 000	67 707 904	2 742 505	90 000 000			
931	SECURITE ET ORDRE PUBLIC	150 000 000							
932	ENSEIGNEMENT	14 150 168 410	181 976 100	46 074 021					
933	CULTURE, JEUNESSE, SPORTS ET LOISIRS	1 618 943 801	65 800 000	47 054 561					
934	SANTÉ	3 242 566 500	163 200 000	27 051 416	110 000 000				
935	PROTECTION ET ACTION SOCIALE	10 119 505 400	1 709 000 000	27 236 767		65 200 000			
936	TRAVAIL, EMPLOI ET FORMATION PROFESSIONNELLE	1 838 733 666	544 500 000	107 992 716	130 214 435	2 230 000			
937	AMENAGEMENT ET ENVIRONNEMENT	1 751 665 747	188 550 724	69 703 088					
938	TRANSPORTS ET COMMUNICATION	2 583 569 500	230 553 325	37 723 888	62 320 000				
939	ECONOMIE	3 520 876 686	71 800 000	171 393 409		50 000 000			
Groupe 94	Opérations non ventilées	3 181 400 000	43 811 632 250						
940	IMPOSITIONS DIRECTES	125 000 000	1 760 000 000						
941	AUTRES IMPOTS ET TAXES	5 000 000	5 405 000 000						
942	DOTATIONS ET PARTICIPATIONS		36 116 632 250						
943	OPERATIONS FINANCIERES	724 400 000	130 000 000						
944	FRAIS DE FONCTIONNEMENT DES GROUPES D'ELUS								
945	PROVISIONS ET AUTRES OPERATIONS MIXTES								
946	TRANSFERTS ENTRE SECTIONS	2 327 000 000	400 000 000						
952	DEPENSES IMPREVUES (DANS LE CADRE D'UNE AE)								
952	VIREMENT A LA SECTION D'INVESTISSEMENT								
TOTAL des groupes fonctionnels		47 207 972 399	47 207 972 399	601 937 770	305 276 940				

Chap.	LIBELLES	Propositions nouvelles du président		Vote de l'assemblée délibérante		Pour information, dépenses générales dans le cadre d'une AE		Pour information, dépenses gérées hors AE		TOTAL	
		DEPENSES	RECETTES	DEPENSES	RECETTES	DEPENSES	RECETTES	DEPENSES	RECETTES	IV=III+II	RECETTES
Groupe 93	Opérations ventilées	989 296 438	59 021 702	989 296 438	59 021 702	479 339 626		1 111 894 582		45 617 806 607	3 760 638 791
930	ADMINISTRATION GENERALE	-17 473 826		-17 473 826		15 000 000		50 234 078		5 100 976 767	243 702 505
931	SECURITE ET ORDRE PUBLIC	15 000 000		15 000 000						165 000 000	
932	ENSEIGNEMENT	217 000 000		217 000 000		-5 110 996		288 185 077		14 413 242 431	181 976 100
933	CULTURE, JEUNESSE, SPORTS ET LOISIRS	-9 918 000		-9 918 000		3 000 000		34 136 561		1 656 080 362	65 800 000
934	SANTÉ	105 000 000		105 000 000		20 039 789		112 011 627		3 374 617 916	273 200 000
935	PROTECTION ET ACTION SOCIALE	114 500 000		114 500 000		6 656 054		135 080 713		10 261 242 167	1 709 000 000
936	TRAVAIL, EMPLOI ET FORMATION PROFESSIONNELLE	218 971 000		218 971 000		151 089 703		175 874 013		2 165 697 382	544 500 000
937	AMENAGEMENT ET ENVIRONNEMENT	188 504 018	59 021 702	188 504 018	59 021 702	138 326 118		119 680 988		2 009 872 853	377 786 861
938	TRANSPORTS ET COMMUNICATION	-46 000 000		-46 000 000				-8 276 112		2 575 293 388	292 873 325
939	ECONOMIE	203 713 246		203 713 246		150 338 958		224 767 697		3 895 783 341	71 800 000
Groupe 94	Opérations non ventilées	345 942 685	475 736 071	345 942 685	475 736 071			345 942 685		3 527 342 685	44 287 368 321
940	IMPOSITIONS DIRECTES									125 000 000	1 760 000 000
941	AUTRES IMPOTS ET TAXES									5 000 000	4 965 000 000
942	DOTATIONS ET PARTICIPATIONS	241 408 079	-440 000 000	241 408 079	-440 000 000			241 408 079		241 408 079	36 927 833 715
943	OPERATIONS FINANCIERES		811 201 465		811 201 465					724 400 000	130 000 000
944	FRAIS DE FONCTIONNEMENT DES GROUPES D'ELUS										
945	PROVISIONS ET AUTRES OPERATIONS MIXTES	104 534 606	104 534 606	104 534 606	104 534 606			104 534 606		104 534 606	104 534 606
946	TRANSFERTS ENTRE SECTIONS									2 327 000 000	400 000 000
952	DEPENSES IMPREVUES (DANS LE CADRE D'UNE AE)										
952	VIREMENT A LA SECTION D'INVESTISSEMENT										
TOTAL des groupes fonctionnels		5 790 144 936	534 757 773	5 790 144 936	534 757 773	479 339 626		4 454 905 873		53 600 055 105	48 048 007 112

002 Solde de fonctionnement reporté(t)

5 552 047 993

53 600 055 105

III - VOTE DU BUDGET							III	
B - SECTION DE FONCTIONNEMENT - 93 OPERATIONS VENTILEES							A 930	
Détail par articles - Présentation croisée								
CHAPITRE 930 - ADMINISTRATION GENERALE								
Article compte par nature (1)	Libellé	1 NON VENTILE	2 SERVICES GENERAUX	3 POUVOIRS PUBLICS ET INSTITUTIONS	4 AFFAIRES COUTUMIERES	5 RELATIONS EXTERIEURES	AE = 8 AUTRES	TOTAL DU CHAPITRE
DEPENSES DE FONCTIONNEMENT								
	Budget cumulé de l'exercice (BP+DM)		4 307 042 689	720 700 000		23 000 000		5 050 742 689
	Restes à réaliser N-1		37 263 107	30 444 797				67 707 904
	Propositions du Président		12 526 174	-30 000 000				-17 473 826
	Vote de l'assemblée délibérante		12 526 174	-30 000 000				-17 473 826
	Dans le cadre d'une AE-CP							
	Hors AE-CP		49 789 281	444 797				50 234 078
RECETTES AFFECTEES AU FONCTIONNEMENT								
	Budget cumulé de l'exercice (BP+DM)		240 960 000					240 960 000
	Restes à réaliser N-1			2 742 505				2 742 505
	Propositions du Président							
	Vote de l'assemblée délibérante							
PRESENTATION CROISEE								
DEPENSES			4 356 831 970	721 144 797		23 000 000		5 100 976 767
606	ACHATS NON STOCKES DE MATIERES ET FOURNITURES		149 534 809					149 534 809
611	CONTRATS DE PRESTATIONS DE SERVICES		181 304 565	13 252 319				194 556 884
613	LOCATIONS		288 325 742	2 044 800				290 370 542
614	CHARGES LOCATIVES ET DE COPROPRIETE		37 000 000					37 000 000
615	ENTRETIEN ET REPARATIONS		232 021 770	11 259 135				243 280 905
616	PRIMES D'ASSURANCES		14 362 373					14 362 373
617	ETUDES ET RECHERCHES			6 662 570				6 662 570
618	DIVERS		45 392 729			5 000 000		50 392 729
622	REMUNERATIONS D'INTERMEDIAIRES ET HONORAIRES		50 208 639	41 000 000				91 208 639
623	PUBLICITE, PUBLICATIONS, RELATIONS PUBLIQUES		23 523 585	189 696 773				213 220 358
624	TRANSPORTS DE BIENS ET TRANSPORTS COLLECTIFS		44 787 612	6 300 000				51 087 612
625	DEPLACEMENTS ET MISSIONS		32 041 700	4 000 000				36 041 700
626	FRAIS POSTAUX ET FRAIS DE TELECOMMUNICATIONS		94 780 047					94 780 047
627	SERVICES BANCAIRES ET ASSIMILES.		20 000					20 000
628	DIVERS		246 669 714	1 429 200		5 000 000		253 098 914
633	IMPOTS, TAXES ET VERSEMENTS ASSIMILES SUR REMUNERATIONS (AUTRES ORGANISMES)		132 771 985					132 771 985
635	AUTRES IMPOTS, TAXES ET VERSEMENTS ASSIMILES (ADMINISTRATION DES IMPOTS)		80 000					80 000
641	REMUNERATIONS DU PERSONNEL		1 854 671 500					1 854 671 500
645	CHARGES DE SECURITE SOCIALE ET DE PREVOYANCE		588 503 500					588 503 500
647	AUTRES CHARGES SOCIALES		21 703 500					21 703 500
648	AUTRES CHARGES DE PERSONNEL		22 407 112					22 407 112
651	AIDES DIRECTES A LA PERSONNE.			1 000 000				1 000 000
653	INDEMNITES, FRAIS MISSION ET FORMAT* DES ELUS, MEMBRES INSTITUT*			432 000 000				432 000 000

III - VOTE DU BUDGET							III
B - SECTION DE FONCTIONNEMENT - 93 OPERATIONS VENTILEES							A 930
Détail par articles - Présentation croisée							
CHAPITRE 930 - ADMINISTRATION GENERALE							AE =
Article compte par nature (1)	Libellé	1 NON VENTILE	2 SERVICES GENERAUX	3 POUVOIRS PUBLICS ET INSTITUTIONS	4 AFFAIRES COUTUMIERES	5 RELATIONS EXTERIEURES	8 AUTRES
							TOTAL
654	PERTES SUR CREANCES IRRECOURVABLES		26 202 156				26 202 156
657	SUBVENTIONS		212 700 000	12 500 000		8 000 000	233 200 000
658	CHARGES DIVERSES DE GESTION COURANTE		315 000				315 000
671	CHARGES EXCEPTIONNELLES SUR OPERATIONS DE GESTION		37 503 932				37 503 932
673	TITRES ANNULES (SUR EXERCICES ANTERIEURS)		20 000 000				20 000 000
	RECETTES		240 960 000	2 742 505			243 702 505
703	REDEVANCES ET RECETTES D'UTILISATION DU DOMAINE		86 060 000				86 060 000
747	PARTICIPATIONS			2 742 505			2 742 505
752	REVENUS DES IMMEUBLES		154 900 000				154 900 000

(1) Détailler le compte à trois chiffres

III - VOTE DU BUDGET							III	
B - SECTION DE FONCTIONNEMENT - 93 OPERATIONS VENTILEES							A 931	
Détail par articles - Présentation croisée								
CHAPITRE 931 - SECURITE ET ORDRE PUBLIC								
Article compte par nature (1)	Libellé	0 SERVICES COMMUNS	1 POLICE	2 SECURITE CIVILE	3 INCENDIE ET SECOURS	4 JUSTICE	AE = 8 AUTRES	TOTAL DU CHAPITRE
DEPENSES DE FONCTIONNEMENT								
	Budget cumulé de l'exercice (BP+DIM)	150 000 000						150 000 000
	Restes à réaliser N-1							
	Propositions du Président	15 000 000						15 000 000
	Vote de l'assemblée délibérante	15 000 000						15 000 000
	Dans le cadre d'une AE-CP	15 000 000						15 000 000
	Hors AE-CP							
RECETTES AFFECTEES AU FONCTIONNEMENT								
	Budget cumulé de l'exercice (BP+DIM)							
	Restes à réaliser N-1							
	Propositions du Président							
	Vote de l'assemblée délibérante							
PRESENTATION CROISEE								
	DEPENSES	165 000 000						165 000 000
657	SUBVENTIONS	165 000 000						165 000 000
	RECETTES							

(1) Détailler le compte à trois chiffres

III - VOTE DU BUDGET		III
B - SECTION DE FONCTIONNEMENT - 93 OPERATIONS VENTILEES		A 932
Détail par articles - Présentation croisée		

Article compte par nature (1)	CHAPITRE 932 - ENSEIGNEMENT					AE =	
	0	1	2	3	4	7	
Libellé	SERVICES COMMUNS	ENSEIGNEMENT PRIMAIRE	ENSEIGNEMENT SECONDAIRE	ENSEIGNEMENT SUPERIEUR	SERVICES PERISCOLAIRES	RECHERCHE - DEVELOPPEMENT	
DEPENSES DE FONCTIONNEMENT							
Budget cumulé de l'exercice (BP+DM)	10 936 051 570	1 524 460 000	1 202 160 000	487 496 840			
Restes à réaliser N-1		2 920 050	136 190	43 017 781			
Propositions du Président	223 000 000		-6 000 000				
Vote de l'assemblée délibérante	223 000 000		-6 000 000				
Dans le cadre d'une AE-CP			-6 000 000	889 004			
Hors AE-CP	223 000 000	2 920 050	136 190	42 128 777			
RECETTES AFFECTEES AU FONCTIONNEMENT							
Budget cumulé de l'exercice (BP+DM)		134 476 100	36 500 000	11 000 000			
Restes à réaliser N-1							
Propositions du Président							
Vote de l'assemblée délibérante							

PRESENTATION CROISEE							
DEPENSES	11 159 051 570	1 527 380 050	1 196 296 190	530 514 621			
606 ACHATS NON STOCKES DE MATIERES ET FOURNITURES	16 430 000	500 000	103 035 000				
611 CONTRATS DE PRESTATIONS DE SERVICES	1 500 000	6 220 050	3 600 000				
613 LOCATIONS	400 000	206 900 000	4 500 000				
615 ENTRETIEN ET REPARATIONS	3 430 000		16 250 000				
616 PRIMES D'ASSURANCES			100 000				
618 DIVERS	200 000		209 250				
622 REMUNERATIONS D'INTERMEDIAIRES ET HONORAIRES			4 315 000	90 701 017			
623 PUBLICITE, PUBLICATIONS, RELATIONS PUBLIQUES	3 700 000	500 000	491 940				
624 TRANSPORTS DE BIENS ET TRANSPORTS COLLECTIFS		17 050 000	1 400 000				
625 DEPLACEMENTS ET MISSIONS	36 800 000						
626 FRAIS POSTAUX ET FRAIS DE TELECOMMUNICATIONS	1 700 000	1 860 000	1 200 000				
627 SERVICES BANCAIRES ET ASSIMILES.	1 500 000						
628 DIVERS	6 300 000		825 000	1 200 000			
641 REMUNERATIONS DU PERSONNEL	7 197 784 000	290 000 000					
645 CHARGES DE SECURITE SOCIALE ET DE PREVOYANCE	2 362 972 000	110 000 000					
647 AUTRES CHARGES SOCIALES	173 871 000						
651 AIDES DIRECTES A LA PERSONNE.	25 500 000	740 500 000	733 300 000	392 145 764			
652 AIDES INDIRECTES A LA PERSONNE		10 750 000	5 320 000	12 000 000			
655 CONTRIBUTIONS OBLIGATOIRES	1 326 764 570		274 500 000				
657 SUBVENTIONS		143 100 000	47 250 000	24 767 840			

III - VOTE DU BUDGET		III
B - SECTION DE FONCTIONNEMENT - 93 OPERATIONS VENTILEES		A 932
Détail par articles - Présentation croisée		

AE = 7 430 000 000

Article compte par nature (1)	Libellé	8		TOTAL DU CHAPITRE
		CHAPITRE 932 - ENSEIGNEMENT (suite)		
DEPENSES DE FONCTIONNEMENT				
	Budget cumulé de l'exercice (BP+DM)			14 150 168 410
	Restes à réaliser N-1			46 074 021
	Propositions du Président			217 000 000
	Vote de l'assemblée délibérante			217 000 000
	Dans le cadre d'une AE-CP			-5 110 996
	Hors AE-CP			268 185 017
RECETTES AFFECTEES AU FONCTIONNEMENT				
	Budget cumulé de l'exercice (BP+DM)			181 976 100
	Restes à réaliser N-1			
	Propositions du Président			
	Vote de l'assemblée délibérante			

PRESENTATION CROISEE		
DEPENSES		14 413 242 431
606	ACHATS NON STOCKES DE MATIERES ET FOURNITURES	119 965 000
611	CONTRATS DE PRESTATIONS DE SERVICES	11 320 050
613	LOCATIONS	211 800 000
615	ENTRETIEN ET REPARATIONS	19 680 000
616	PRIMES D'ASSURANCES	100 000
618	DIVERS	409 250
622	REMUNERATIONS D'INTERMEDIAIRES ET HONORAIRES	95 016 017
623	PUBLICITE, PUBLICATIONS, RELATIONS PUBLIQUES	4 691 940
624	TRANSPORTS DE BIENS ET TRANSPORTS COLLECTIFS	18 450 000
625	DEPLACEMENTS ET MISSIONS	36 800 000
626	FRAIS POSTAUX ET FRAIS DE TELECOMMUNICATIONS	4 760 000
627	SERVICES BANCAIRES ET ASSIMILES.	1 500 000
628	DIVERS	8 325 000
641	REMUNERATIONS DU PERSONNEL	7 487 784 000
645	CHARGES DE SECURITE SOCIALE ET DE PREVOYANCE	2 472 972 000
647	AUTRES CHARGES SOCIALES	173 871 000
651	AIDES DIRECTES A LA PERSONNE.	1 891 445 764
652	AIDES INDIRECTES A LA PERSONNE	28 070 000
655	CONTRIBUTIONS OBLIGATOIRES	1 601 264 570
657	SUBVENTIONS	215 117 840

III - VOTE DU BUDGET		III
B - SECTION DE FONCTIONNEMENT - 93 OPERATIONS VENTILEES		A 932
Détail par articles - Présentation croisée		

Article compte par nature (1)	Libellé	CHAPITRE 932 - ENSEIGNEMENT					AE =	
		0 SERVICES COMMUNS	1 ENSEIGNEMENT PRIMAIRE	2 ENSEIGNEMENT SECONDAIRE	3 ENSEIGNEMENT SUPERIEUR	4 SERVICES PERISCOLAIRES	7 RECHERCHE - DEVELOPPEMENT	
671	CHARGES EXCEPTIONNELLES SUR OPERATIONS DE GESTION	200 000						
674	SUBVENTIONS EXCEPTIONNELLES				9 700 000			
	RECETTES		134 476 100	36 500 000	11 000 000			
706	PRESTATIONS DE SERVICES		5 000 000	17 000 000				
747	PARTICIPATIONS		129 476 100	19 500 000				
771					11 000 000			

(1) Détailler le compte à trois chiffres

III - VOTE DU BUDGET	III
B - SECTION DE FONCTIONNEMENT - 93 OPERATIONS VENTILEES	A 932
Détail par articles - Présentation croisée	

AE = 7 430 000 000

CHAPITRE 932 - ENSEIGNEMENT (suite)		8	TOTAL
Article compte par nature (1)	Libellé	AUTRES	DU CHAPITRE
671	CHARGES EXCEPTIONNELLES SUR OPERATIONS DE GESTION		200 000
674	SUBVENTIONS EXCEPTIONNELLES		9 700 000
	RECETTES		181 976 100
706	PRESTATIONS DE SERVICES		22 000 000
747	PARTICIPATIONS		148 976 100
771			11 000 000

III - VOTE DU BUDGET		III
B - SECTION DE FONCTIONNEMENT - 93 OPERATIONS VENTILEES		A 933
Détail par articles - Présentation croisée		

Article compte par nature (1)	CHAPITRE 933 - CULTURE, JEUNESSE, SPORTS ET LOISIRS					AE =	
	0	1	2	3	4	5	
Libellé	SERVICES COMMUNS	CULTURE	SPORTS	JEUNESSE (ACTION SOCIO-EDUCATIVE ET LOISIRS)	INFORMATION - MEDIAS	RECHERCHE - DEVELOPPEMENT	
DEPENSES DE FONCTIONNEMENT							
Budget cumulé de l'exercice (BP+DM)	549 662 000	317 800 000	258 509 381	376 549 210			
Restes à réaliser N-1	128 773	15 616 916	12 652 385	18 078 277			
Propositions du Président	-30 000 000	6 950 000	6 000 000	2 132 000			
Vote de l'assemblée délibérante	-30 000 000	6 950 000	6 000 000	2 132 000			
Dans le cadre d'une AE-CP							
Hors AE-CP	-29 871 227	22 566 916	18 652 385	20 210 277			
RECETTES AFFECTEES AU FONCTIONNEMENT							
Budget cumulé de l'exercice (BP+DM)			25 800 000	40 000 000			
Restes à réaliser N-1							
Propositions du Président							
Vote de l'assemblée délibérante							

PRESENTATION CROISEE							
DEPENSES	519 790 773	340 366 916	277 161 766	396 759 487			
606 ACHATS NON STOCKES DE MATIERES ET FOURNITURES	6 620 000	100 000	12 640 241	11 335 000			
611 CONTRATS DE PRESTATIONS DE SERVICES	400 000	32 047 682	8 815 300	32 920 000			
613 LOCATIONS	400 000	700 000	5 113 500	1 061 000			
615 ENTRETIEN ET REPARATIONS	2 000 000		65 171 137	9 192 000			
616 PRIMES D'ASSURANCES	100 000	150 000	2 100 000	100 000			
617 ETUDES ET RECHERCHES							
618 DIVERS	117 000		220 000	170 000			
621 PERSONNEL EXTERIEUR AU SERVICE				400 000			
622 REMUNERATIONS D'INTERMEDIAIRES ET HONORAIRES	140 000	600 000	800 000	5 607 210			
623 PUBLICITE, PUBLICATIONS, RELATIONS PUBLIQUES	390 000	3 910 500	5 573 322	15 717 000			
624 TRANSPORTS DE BIENS ET TRANSPORTS COLLECTIFS	405 000	4 150 000	4 349 800	1 197 805			
625 DEPLACEMENTS ET MISSIONS	7 200 000						
626 FRAIS POSTAUX ET FRAIS DE TELECOMMUNICATIONS	1 800 000		470 000	1 391 622			
628 DIVERS	56 773	2 680 000	5 338 466	9 938 000			
641 REMUNERATIONS DU PERSONNEL	381 458 500		3 200 000				
645 CHARGES DE SECURITE SOCIALE ET DE PREVOYANCE	113 738 000		1 000 000				
647 AUTRES CHARGES SOCIALES	4 865 500						
651 AIDES DIRECTES A LA PERSONNE.		29 570 000					
652 AIDES INDIRECTES A LA PERSONNE		14 692 760		1 400 000			
657 SUBVENTIONS		250 585 974	161 400 000	306 329 850			

III - VOTE DU BUDGET	III
B - SECTION DE FONCTIONNEMENT - 93 OPERATIONS VENTILEES	A 933
Détail par articles - Présentation croisée	

CHAPITRE 933 - CULTURE, JEUNESSE, SPORTS ET LOISIRS (suite)

AE =

Article compte par nature (1)	8 AUTRES	TOTAL DU CHAPITRE
DEPENSES DE FONCTIONNEMENT		
Budget cumulé de l'exercice (BP+DM)	116 423 210	1 618 943 801
Restes à réaliser N-1	578 210	47 054 561
Propositions du Président	5 000 000	-9 918 000
Vote de l'assemblée délibérante	5 000 000	-9 918 000
Dans le cadre d'une AE-CP	3 000 000	3 000 000
Hors AE-CP	2 578 210	34 136 561
RECETTES AFFECTEES AU FONCTIONNEMENT		
Budget cumulé de l'exercice (BP+DM)		65 800 000
Restes à réaliser N-1		
Propositions du Président		
Vote de l'assemblée délibérante		

PRESENTATION CROISEE		1 656 080 362
DEPENSES	122 001 420	
606 ACHATS NON STOCKES DE MATIERES ET FOURNITURES	1 450 000	32 145 241
611 CONTRATS DE PRESTATIONS DE SERVICES	8 180 000	82 362 982
613 LOCATIONS	3 720 000	10 994 500
615 ENTRETIEN ET REPARATIONS	7 206 445	83 569 582
616 PRIMES D'ASSURANCES	1 300 000	3 750 000
617 ETUDES ET RECHERCHES	1 000 000	1 000 000
618 DIVERS		507 000
621 PERSONNEL EXTERIEUR AU SERVICE		400 000
622 REMUNERATIONS D'INTERMEDIAIRES ET HONORAIRES	1 010 800	8 158 010
623 PUBLICITE, PUBLICATIONS, RELATIONS PUBLIQUES	612 235	26 203 057
624 TRANSPORTS DE BIENS ET TRANSPORTS COLLECTIFS		10 102 605
625 DEPLACEMENTS ET MISSIONS		7 200 000
626 FRAIS POSTAUX ET FRAIS DE TELECOMMUNICATIONS	200 000	3 861 622
628 DIVERS	786 940	18 800 179
641 REMUNERATIONS DU PERSONNEL		384 658 500
645 CHARGES DE SECURITE SOCIALE ET DE PREVOYANCE		114 738 000
647 AUTRES CHARGES SOCIALES		4 865 500
651 AIDES DIRECTES A LA PERSONNE.		29 570 000
652 AIDES INDIRECTES A LA PERSONNE		16 092 760
657 SUBVENTIONS	96 535 000	814 850 824

III - VOTE DU BUDGET		III
B - SECTION DE FONCTIONNEMENT - 93 OPERATIONS VENTILEES		A 933
Détail par articles - Présentation croisée		

Article compte par nature (1)	Libellé	CHAPITRE 933 - CULTURE, JEUNESSE, SPORTS ET LOISIRS					AE =			
		0 SERVICES COMMUNS	1 CULTURE	2 SPORTS	3 JEUNESSE (ACTION SOCIO-EDUCATIVE ET LOISIRS)	4 INFORMATION - MEDIAS	5 RECHERCHE - DEVELOPPEMENT			
658	CHARGES DIVERSES DE GESTION COURANTE		1 180 000	940 000						
671	CHARGES EXCEPTIONNELLES SUR OPERATIONS DE GESTION	100 000		30 000						
	RECETTES									
706	PRESTATIONS DE SERVICES			25 800 000	40 000 000					
747	PARTICIPATIONS			24 400 000	23 000 000					
752	REVENUS DES IMMEUBLES			1 400 000	17 000 000					

(1) Détailler le compte à trois chiffres

III - VOTE DU BUDGET		III
B - SECTION DE FONCTIONNEMENT - 93 OPERATIONS VENTILEES		A 933
Détail par articles - Présentation croisée		

CHAPITRE 933 - CULTURE, JEUNESSE, SPORTS ET LOISIRS (suite)

Article compte par nature (1)	Libellé	8		TOTAL DU CHAPITRE
		AUTRES		
658	CHARGES DIVERSES DE GESTION COURANTE			2 120 000
671	CHARGES EXCEPTIONNELLES SUR OPERATIONS DE GESTION			130 000
	RECETTES			65 800 000
706	PRESTATIONS DE SERVICES			47 400 000
747	PARTICIPATIONS			17 000 000
752	REVENUS DES IMMEUBLES			1 400 000

AE =

III - VOTE DU BUDGET		III
B - SECTION DE FONCTIONNEMENT - 93 OPERATIONS VENTILEES		A 934
Détail par articles - Présentation croisée		

Article compte par nature (1)	CHAPITRE 934 - SANTE						TOTAL DU CHAPITRE
	0 SERVICES COMMUNS	1 PREVENTION ET VEILLE SANITAIRE	2 HOPITAUX ET OFFRE DE SOIN	3 SERVICES DE SANTE PUBLIQUE (PROVINCES)	4 RECHERCHE - DEVELOPPEMENT	8 AUTRES	
DEPENSES DE FONCTIONNEMENT							
Budget cumulé de l'exercice (BP+DM)	2 907 216 500	103 450 000		218 300 000		13 600 000	3 242 566 500
Restes à réaliser N-1	6 787 442	4 533 500		15 730 474			27 051 416
Propositions du Président	97 000 000			8 000 000			105 000 000
Vote de l'assemblée délibérante	97 000 000			8 000 000			105 000 000
Dans le cadre d'une AE-CP				20 039 789			20 039 789
Hors AE-CP	103 787 442	4 533 500		3 690 685			112 011 627
RECETTES AFFECTEES AU FONCTIONNEMENT							
Budget cumulé de l'exercice (BP+DM)				163 200 000			163 200 000
Restes à réaliser N-1				110 000 000			110 000 000
Propositions du Président							
Vote de l'assemblée délibérante							

PRESENTATION CROISEE							
DEPENSES	3 011 003 942	107 983 500		242 030 474		13 600 000	3 374 617 916
602 ACHATS STOCKES - AUTRES APPROVISIONNEMENTS				112 886 993			112 886 993
606 ACHATS NON STOCKES DE MATIERES ET FOURNITURES	71 050 000	4 500 000		5 200 000			80 750 000
611 CONTRATS DE PRESTATIONS DE SERVICES	4 900 000	1 100 000		11 584 000			17 584 000
613 LOCATIONS	700 000			700 000			1 400 000
615 ENTRETIEN ET REPARATIONS	32 500 000	5 100 000		6 913 610			44 513 610
616 PRIMES D'ASSURANCES	500 000						500 000
617 ETUDES ET RECHERCHES		3 500 000					3 500 000
618 DIVERS	500 000	200 000					700 000
622 REMUNERATIONS D'INTERMEDIAIRES ET HONORAIRES	6 638 000	22 183 500		33 269 630			62 091 130
623 PUBLICITE, PUBLICATIONS, RELATIONS PUBLIQUES	3 800 000	1 000 000					4 800 000
624 TRANSPORTS DE BIENS ET TRANSPORTS COLLECTIFS	22 711 340			600 000			23 311 340
625 DEPLACEMENTS ET MISSIONS	23 600 000						23 600 000
626 FRAIS POSTAUX ET FRAIS DE TELECOMMUNICATIONS	31 000 000						31 000 000
627 SERVICES BANCAIRES ET ASSIMILES.	200 000						200 000
628 DIVERS	31 388 102						31 388 102
641 REMUNERATIONS DU PERSONNEL	2 110 807 000			70 652 796			2 181 459 796
645 CHARGES DE SECURITE SOCIALE ET DE PREVOYANCE	633 857 500			223 445			634 080 945
647 AUTRES CHARGES SOCIALES	36 852 000						36 852 000
656 PARTICIPATIONS		45 000 000					45 000 000
657 SUBVENTIONS		25 400 000				13 600 000	39 000 000
RECETTES							
706 PRESTATIONS DE SERVICES				273 200 000			273 200 000
747 PARTICIPATIONS				35 500 000			35 500 000
				38 700 000			38 700 000

III - VOTE DU BUDGET		III
B - SECTION DE FONCTIONNEMENT - 93 OPERATIONS VENTILEES		A 934
Détail par articles - Présentation croisée		

CHAPITRE 934 - SANTE						AE =		
Article compte par nature (1)	Libellé	0 SERVICES COMMUNS	1 PREVENTION ET VEILLE SANITAIRE	2 HOPITAUX ET OFFRE DE SOIN	3 SERVICES DE SANTE PUBLIQUE (PROVINCES)	4 RECHERCHE - DEVELOPPEMENT	8 AUTRES	TOTAL DU CHAPITRE
751	RECouvreMENTS DE DEPENSES D'AIDE SOCIALE				199 000 000			199 000 000

(1) Détailler le compte à trois chiffres

III - VOTE DU BUDGET		III
B - SECTION DE FONCTIONNEMENT - 93 OPERATIONS VENTILEES		A 935
Détail par articles - Présentation croisée		

Article compte par nature (1)	CHAPITRE 935 - PROTECTION ET ACTION SOCIALE					AE =	
	0	1	2	3	4	5	
Libellé	SERVICES COMMUNS	HANDICAP ET DEPENDANCE (DONT PERSONNES AGEES)	FAMILLE ET ENFANCE	PENSIONS	LOGEMENT SOCIAL	LUTTE CONTRE LES EXCLUSIONS (DONT AIDE MEDICALE)	
DEPENSES DE FONCTIONNEMENT							
Budget cumulé de l'exercice (BP+DM)	240 050 400	1 564 428 000	1 162 652 000		169 455 000	6 916 250 000	
Restes à réaliser N-1	1 486 953	3 632 500	13 300 625		5 269 641		
Propositions du Président	-33 000 000		25 500 000		2 000 000	120 000 000	
Vote de l'assemblée délibérante	-33 000 000		25 500 000		2 000 000	120 000 000	
Dans le cadre d'une AE-CP			6 656 054				
Hors AE-CP	-31 513 047	3 632 500	32 144 571		7 269 641	120 000 000	
RECETTES AFFECTEES AU FONCTIONNEMENT							
Budget cumulé de l'exercice (BP+DM)	74 000 000	600 000 000	580 000 000			455 000 000	
Restes à réaliser N-1							
Propositions du Président							
Vote de l'assemblée délibérante							

PRESENTATION CROISEE							
DEPENSES	208 537 353	1 568 060 500	1 201 452 625		176 724 641	7 036 250 000	
606 ACHATS NON STOCKES DE MATIERES ET FOURNITURES	4 842 876		17 562 710		923 641		
611 CONTRATS DE PRESTATIONS DE SERVICES	1 075 000		5 442 852		5 300 000	4 200 000	
613 LOCATIONS	78 400				100 000		
615 ENTRETIEN ET REPARATIONS	2 000 000						
616 PRIMES D'ASSURANCES	400 000		1 400 000				
617 ETUDES ET RECHERCHES					4 917 000		
618 DIVERS	13 100 000						
622 REMUNERATIONS D'INTERMEDIAIRES ET HONORAIRES	60 800		4 880 438		35 450 000	300 000 000	
623 PUBLICITE, PUBLICATIONS, RELATIONS PUBLIQUES	463 362				300 000		
624 TRANSPORTS DE BIENS ET TRANSPORTS COLLECTIFS			21 905 000		374 000		
625 DEPLACEMENTS ET MISSIONS	1 400 000						
626 FRAIS POSTAUX ET FRAIS DE TELECOMMUNICATIONS	3 014 915				400 000		
627 SERVICES BANCAIRES ET ASSIMILES.		500 000			23 000 000	1 050 000	
628 DIVERS	2 100 000	100 000			550 000		
641 REMUNERATIONS DU PERSONNEL	138 099 500		56 056 054				
645 CHARGES DE SECURITE SOCIALE ET DE PREVOYANCE	39 201 500		308 321				
647 AUTRES CHARGES SOCIALES	2 701 000						
651 AIDES DIRECTES A LA PERSONNE.		1 257 700 000	247 500 000		47 210 000		
652 AIDES INDIRECTES A LA PERSONNE		114 000 000	582 970 250			4 353 000 000	

III - VOTE DU BUDGET		III
B - SECTION DE FONCTIONNEMENT - 93 OPERATIONS VENTILEES		A 935
Détail par articles - Présentation croisée		

Article compte par nature (1)	CHAPITRE 935 - PROTECTION ET ACTION SOCIALE (suite)				TOTAL DU CHAPITRE
	6 INSERTION	7 RECHERCHE - DEVELOPPEMENT	8 AUTRES		
DEPENSES DE FONCTIONNEMENT					
Budget cumulé de l'exercice (BP+DM)			66 670 000		10 119 505 400
Restes à réaliser N-1			3 547 048		27 236 767
Propositions du Président					114 500 000
Vote de l'assemblée délibérante					114 500 000
Dans le cadre d'une AE-CP					6 656 054
Hors AE-CP			3 547 048		135 080 713
RECETTES AFFECTEES AU FONCTIONNEMENT					
Budget cumulé de l'exercice (BP+DM)					1 709 000 000
Restes à réaliser N-1					
Propositions du Président					
Vote de l'assemblée délibérante					

AE =

PRESENTATION CROISEE					
DEPENSES					
606	ACHATS NON STOCKES DE MATIERES ET FOURNITURES			70 217 048	10 261 242 167
611	CONTRATS DE PRESTATIONS DE SERVICES			588 393	23 917 620
613	LOCATIONS			7 063 000	23 080 852
615	ENTRETIEN ET REPARATIONS			213 230	391 630
616	PRIMES D'ASSURANCES			741 375	2 741 375
617	ETUDES ET RECHERCHES			1 500 000	1 800 000
618	DIVERS			884 050	13 984 050
622	REMUNERATIONS D'INTERMEDIAIRES ET HONORAIRES				340 391 238
623	PUBLICITE, PUBLICATIONS, RELATIONS PUBLIQUES			6 000 000	6 763 362
624	TRANSPORTS DE BIENS ET TRANSPORTS COLLECTIFS			3 349 000	25 628 000
625	DEPLACEMENTS ET MISSIONS			400 000	1 800 000
626	FRAIS POSTAUX ET FRAIS DE TELECOMMUNICATIONS				3 414 915
627	SERVICES BANCAIRES ET ASSIMILES.				24 550 000
628	DIVERS				2 750 000
641	REMUNERATIONS DU PERSONNEL				194 155 554
645	CHARGES DE SECURITE SOCIALE ET DE PREVOYANCE				39 509 821
647	AUTRES CHARGES SOCIALES				2 701 000
651	AIDES DIRECTES A LA PERSONNE.			3 000 000	1 555 410 000
652	AIDES INDIRECTES A LA PERSONNE				5 049 970 250

III - VOTE DU BUDGET		III
B - SECTION DE FONCTIONNEMENT - 93 OPERATIONS VENTILEES		A 935
Détail par articles - Présentation croisée		

Article compte par nature (1)	Libellé	CHAPITRE 935 - PROTECTION ET ACTION SOCIALE					AE =					
		0 SERVICES COMMUNS	1 HANDICAP ET DEPENDANCE (DONT PERSONNES AGEES)	2 FAMILLE ET ENFANCE	3 PENSIONS	4 LOGEMENT SOCIAL	5 LUTTE CONTRE LES EXCLUSIONS (DONT AIDE MEDICALE)					
655	CONTRIBUTIONS OBLIGATOIRES									2 355 000 000		
656	PARTICIPATIONS											23 000 000
657	SUBVENTIONS		195 760 500	263 227 000				58 200 000				
658	CHARGES DIVERSES DE GESTION COURANTE											
671	CHARGES EXCEPTIONNELLES SUR OPERATIONS DE GESTION			200 000								
	RECETTES	74 000 000	600 000 000	580 000 000						455 000 000		
708	AUTRES PRODUITS											25 000 000
747	PARTICIPATIONS	74 000 000	600 000 000	579 000 000								
751	RECouvreMENTS DE DEPENSES D'AIDE SOCIALE			1 000 000								430 000 000

(1) Détailler le compte à trois chiffres

III - VOTE DU BUDGET	III
B - SECTION DE FONCTIONNEMENT - 93 OPERATIONS VENTILEES Détail par articles - Présentation croisée	A 935

Article compte par nature (1)	Libellé	CHAPITRE 935 - PROTECTION ET ACTION SOCIALE (suite)				TOTAL DU CHAPITRE
		6 INSERTION	7 RECHERCHE - DEVELOPPEMENT	8 AUTRES		
655	CONTRIBUTIONS OBLIGATOIRES				2 355 000 000	
656	PARTICIPATIONS				23 000 000	
657	SUBVENTIONS			46 470 000	563 657 500	
658	CHARGES DIVERSES DE GESTION COURANTE			8 000	8 000	
671	CHARGES EXCEPTIONNELLES SUR OPERATIONS DE GESTION				200 000	
	RECETTES				1 709 000 000	
708	AUTRES PRODUITS				25 000 000	
747	PARTICIPATIONS				1 253 000 000	
751	RECouvreMENTS DE DEPENSES D'AIDE SOCIALE				431 000 000	

AE =

III - VOTE DU BUDGET		III
B - SECTION DE FONCTIONNEMENT - 93 OPERATIONS VENTILEES		A 936
Détail par articles - Présentation croisée		

Article compte par nature (1)	CHAPITRE 936 - TRAVAIL, EMPLOI ET FORMATION PROFESSIONNELLE					AE =	TOTAL DU CHAPITRE
	0 SERVICES COMMUNS	1 TRAVAIL, EMPLOI, INSERTION	2 CHOMAGE	3 FORMATION PROFESSIONNELLE CONTINUE ET APPRENTISSAGE	8 AUTRES		
DEPENSES DE FONCTIONNEMENT							
Budget cumulé de l'exercice (BP+DM)		1 585 263 666		253 470 000			1 838 733 666
Restes à réaliser N-1		64 526 997		43 465 719			107 992 716
Propositions du Président		169 871 000		49 100 000			218 971 000
Vote de l'assemblée délibérante		169 871 000		49 100 000			218 971 000
Dans le cadre d'une AE-CP		111 089 703		40 000 000			151 089 703
Hors AE-CP		123 308 294		52 565 719			175 874 013
RECETTES AFFECTEES AU FONCTIONNEMENT							
Budget cumulé de l'exercice (BP+DM)		544 500 000					544 500 000
Restes à réaliser N-1							
Propositions du Président							
Vote de l'assemblée délibérante							

PRESENTATION CROISEE							
DEPENSES		1 819 661 663		346 035 719			2 165 697 382
606	ACHATS NON STOCKES DE MATIERES ET FOURNITURES	400 000					400 000
611	CONTRATS DE PRESTATIONS DE SERVICES	14 048 759		13 280 000			27 328 759
615	ENTRETIEN ET REPARATIONS	210 000					210 000
617	ETUDES ET RECHERCHES	2 802 650					2 802 650
618	DIVERS	10 488 100		8 057 141			18 545 241
622	REMUNERATIONS D'INTERMEDIAIRES ET HONORAIRES			2 050 000			2 050 000
624	TRANSPORTS DE BIENS ET TRANSPORTS COLLECTIFS	5 402 000		657 995			6 059 995
628	DIVERS			235 919			235 919
641	REMUNERATIONS DU PERSONNEL	550 450 000					550 450 000
645	CHARGES DE SECURITE SOCIALE ET DE PREVOYANCE	204 550 000					204 550 000
651	AIDES DIRECTES A LA PERSONNE.	149 541 615		19 579 200			169 120 815
652	AIDES INDIRECTES A LA PERSONNE	444 313 873		150 999 005			595 312 878
657	SUBVENTIONS	437 454 666		151 176 459			588 631 125
RECETTES							
708	AUTRES PRODUITS	544 500 000					544 500 000
747	PARTICIPATIONS	30 000 000					30 000 000
		514 500 000					514 500 000

(1) Détailler le compte à trois chiffres

III - VOTE DU BUDGET						III
B - SECTION DE FONCTIONNEMENT - 93 OPERATIONS VENTILEES						A 937
Détail par articles - Présentation croisée						
CHAPITRE 937 - AMENAGEMENT ET ENVIRONNEMENT						AE = 953 090 000
Article	0	1	2	3	4	5
Libellé	SERVICES COMMUNS	GESTION DES DECHETS ET LUTTE CONTRE LES POLLUTIONS	PRODUCTION ET MAITRISE DE L'ENERGIE	GESTION DE L'EAU	BIODIVERSITE, PROTECTION MARINE, PAYSAGES, AMENAGEMENT FORESTIER	AMENAGEMENT DU TERRITOIRE
DEPENSES DE FONCTIONNEMENT						
Budget cumulé de l'exercice (BP+DM)	780 028 375	103 164 572		82 700 000	576 357 800	167 000 000
Restes à réaliser N-1	2 191 875	6 378 426		15 459 761	41 843 616	3 023 010
Propositions du Président	8 000 000	18 294 018		1 500 000	160 710 000	
Vote de l'assemblée délibérante	8 000 000	18 294 018		1 500 000	160 710 000	
Dans le cadre d'une AE-CP	3 000 000	9 996 118		1 500 000	123 830 000	
Hors AE-CP	7 191 875	14 676 326		15 459 761	78 723 616	3 023 010
RECETTES AFFECTEES AU FONCTIONNEMENT						
Budget cumulé de l'exercice (BP+DM)	5 000 000	29 250 724		99 140 000	55 160 000	
Restes à réaliser N-1	2 007 497	66 148 482		27 750 000	34 308 456	
Propositions du Président	9 327 678	10 194 024			39 500 000	
Vote de l'assemblée délibérante	9 327 678	10 194 024			39 500 000	
PRESENTATION CROISEE						
DEPENSES	790 220 250	127 837 016		99 659 761	778 911 416	170 023 010
602 ACHATS STOCKES - AUTRES APPROVISIONNEMENTS					4 187 500	
606 ACHATS NON STOCKES DE MATIERES ET FOURNITURES	4 110 000	160 000		200 000	44 401 011	6 097 428
611 CONTRATS DE PRESTATIONS DE SERVICES	15 191 875	17 508 426		63 401 486	53 552 129	
613 LOCATIONS	640 000				3 255 000	
615 ENTRETIEN ET REPARATIONS	4 100 000				95 736 450	566 035
616 PRIMES D'ASSURANCES	400 000				1 800 000	
617 ETUDES ET RECHERCHES				33 058 275	27 259 283	
618 DIVERS	400 000	210 000			180 000	
622 REMUNERATIONS D'INTERMEDIAIRES ET HONORAIRES	3 200 000	54 757 900		3 000 000	84 442 243	163 055 250
623 PUBLICITE, PUBLICATIONS, RELATIONS PUBLIQUES	100 000	14 706 118			14 270 000	304 297
624 TRANSPORTS DE BIENS ET TRANSPORTS COLLECTIFS	350 000	100 000			4 250 000	
625 DEPLACEMENTS ET MISSIONS	8 150 000					
626 FRAIS POSTAUX ET FRAIS DE TELECOMMUNICATIONS	2 500 000				1 025 300	
627 SERVICES BANCAIRES ET ASSIMILES.	50 000					
628 DIVERS					4 650 000	
641 REMUNERATIONS DU PERSONNEL	563 071 000					
645 CHARGES DE SECURITE SOCIALE ET DE PREVOYANCE	159 137 000					

III - VOTE DU BUDGET							III
B - SECTION DE FONCTIONNEMENT - 93 OPERATIONS VENTILEES							A 937
Détail par articles - Présentation croisée							
CHAPITRE 937 - AMENAGEMENT ET ENVIRONNEMENT (suite)							AE = 953 090 000
Article compte par nature (1)	Libellé	6 URBANISME, LOGEMENT ET ESPACES PUBLICS	7 METEOROLOGIE	8 AUTRES	9 RECHERCHE - DEVELOPPEMENT	TOTAL	DU CHAPITRE
DEPENSES DE FONCTIONNEMENT							
	Budget cumulé de l'exercice (BP+DM)	21 815 000		9 000 000	11 600 000	1 751 665 747	
	Restes à réaliser N-1	806 400				69 703 088	
	Propositions du Président					188 504 018	
	Vote de l'assemblée délibérante					188 504 018	
	Dans le cadre d'une AE-CP					138 326 118	
	Hors AE-CP	806 400				119 880 988	
RECETTES AFFECTEES AU FONCTIONNEMENT							
	Budget cumulé de l'exercice (BP+DM)					188 550 724	
	Restes à réaliser N-1					130 214 435	
	Propositions du Président					59 021 702	
	Vote de l'assemblée délibérante					59 021 702	
PRESENTATION CROISEE							
	DEPENSES	22 621 400		9 000 000	11 600 000	2 009 872 853	
602	ACHATS STOCKES - AUTRES APPROVISIONNEMENTS					4 187 500	
606	ACHATS NON STOCKES DE MATIERES ET FOURNITURES					54 968 439	
611	CONTRATS DE PRESTATIONS DE SERVICES	1 000 000				150 653 916	
613	LOCATIONS					3 895 000	
615	ENTRETIEN ET REPARATIONS					100 402 485	
616	PRIMES D'ASSURANCES					2 200 000	
617	ETUDES ET RECHERCHES	806 400				61 123 958	
618	DIVERS					790 000	
622	REMUNERATIONS D'INTERMEDIAIRES ET HONORAIRES	3 150 000				311 605 393	
623	PUBLICITE, PUBLICATIONS, RELATIONS PUBLIQUES	1 200 000				30 580 415	
624	TRANSPORTS DE BIENS ET TRANSPORTS COLLECTIFS					4 700 000	
625	DEPLACEMENTS ET MISSIONS					8 150 000	
626	FRAIS POSTAUX ET FRAIS DE TELECOMMUNICATIONS					3 525 300	
627	SERVICES BANCAIRES ET ASSIMILES.					50 000	
628	DIVERS			600 000		5 250 000	
641	REMUNERATIONS DU PERSONNEL					563 071 000	
645	CHARGES DE SECURITE SOCIALE ET DE PREVOYANCE					159 137 000	

III - VOTE DU BUDGET		III
B - SECTION DE FONCTIONNEMENT - 93 OPERATIONS VENTILEES		A 937
Détail par articles - Présentation croisée		

Article compte par nature (1)	Libellé	CHAPITRE 937 - AMENAGEMENT ET ENVIRONNEMENT					AE =	953 090 000
		0	1	2	3	4		
	SERVICES COMMUNS	GESTION DES DECHETS ET LUTTE CONTRE LES POLLUTIONS	PRODUCTION ET MAITRISE DE L'ENERGIE	GESTION DE L'EAU	BIODIVERSITE, PROTECTION MARINE, PAYSAGES, AMENAGEMENT FORESTIER		5	
647	AUTRES CHARGES SOCIALES	8 713 500						
656	PARTICIPATIONS					61 000 000		
657	SUBVENTIONS	20 106 875	40 394 572			378 902 500		

RECETTES							
705	ETUDES		105 593 230			128 968 456	
706	PRESTATIONS DE SERVICES					30 000 000	
708	AUTRES PRODUITS		6 270 000			30 860 000	
736	AMENDES					1 000 000	
747	PARTICIPATIONS	16 335 175	99 323 230		126 890 000	67 108 456	

(1) Détailler le compte à trois chiffres

III - VOTE DU BUDGET	III
B - SECTION DE FONCTIONNEMENT - 93 OPERATIONS VENTILEES Détail par articles - Présentation croisée	A 937

Article compte par nature (1)	CHAPITRE 937 - AMENAGEMENT ET ENVIRONNEMENT (suite)					TOTAL DU CHAPITRE
	6 URBANISME, LOGEMENT ET ESPACES PUBLICS	7 METEOROLOGIE	8 AUTRES	9 RECHERCHE - DEVELOPPEMENT	AE =	
647 AUTRES CHARGES SOCIALES						8 713 500
656 PARTICIPATIONS						61 000 000
657 SUBVENTIONS	16 465 000		8 400 000	11 600 000		475 868 947
RECETTES						377 786 861
705 ETUDES						30 000 000
706 PRESTATIONS DE SERVICES						30 860 000
708 AUTRES PRODUITS						6 270 000
736 AMENDES						1 000 000
747 PARTICIPATIONS						309 656 861

III - VOTE DU BUDGET						III	
B - SECTION DE FONCTIONNEMENT - 93 OPERATIONS VENTILEES						A 938	
Détail par articles - Présentation croisée							
Article compte par nature (1)	Libellé	CHAPITRE 938 - TRANSPORTS ET COMMUNICATION					AE =
		0 SERVICES COMMUNS	1 INFRASTRUCTURES ET TRANSPORT TERRESTRE	2 INFRASTRUCTURES ET TRANSPORT AERIEN	3 INFRASTRUCTURES, TRANSPORT ET ACTIVITES NAVALS, FLUVIAUX	4 INTERMODALITE	
DEPENSES DE FONCTIONNEMENT							
	Budget cumulé de l'exercice (BP+DM)	1 021 329 500	1 449 100 000	103 140 000	10 000 000	-113 160 508	
	Restes à réaliser N-1		37 723 888				
	Propositions du Président	-38 000 000		-8 000 000			
	Vote de l'assemblée délibérante	-38 000 000		-8 000 000			
	Dans le cadre d'une AE-CP						
	Hors AE-CP	-38 000 000	37 723 888	-8 000 000			
RECETTES AFFECTEES AU FONCTIONNEMENT							
	Budget cumulé de l'exercice (BP+DM)		218 843 325	11 710 000			
	Restes à réaliser N-1		62 320 000				
	Propositions du Président						
	Vote de l'assemblée délibérante						
PRESENTATION CROISEE							
	DEPENSES	983 329 500	1 486 823 888	95 140 000	10 000 000		
606	ACHATS NON STOCKES DE MATIERES ET FOURNITURES		5 500 000	10 420 000			
611	CONTRATS DE PRESTATIONS DE SERVICES			47 500 000			
613	LOCATIONS		100 000				
615	ENTRETIEN ET REPARATIONS		751 123 888	14 450 000	10 000 000		
616	PRIMES D'ASSURANCES			3 000 000			
622	REMUNERATIONS D'INTERMEDIAIRES ET HONORAIRES		300 000	19 030 000			
624	TRANSPORTS DE BIENS ET TRANSPORTS COLLECTIFS		600 000				
628	DIVERS		6 200 000	740 000			
641	REMUNERATIONS DU PERSONNEL	736 058 500					
645	CHARGES DE SECURITE SOCIALE ET DE PREVOYANCE	237 669 500					
647	AUTRES CHARGES SOCIALES	9 601 500					
656	PARTICIPATIONS		717 000 000				
678	AUTRES CHARGES EXCEPTIONNELLES		6 000 000				
	RECETTES		281 163 325	11 710 000			
706	PRESTATIONS DE SERVICES		28 120 000				
708	AUTRES PRODUITS		10 000 000	7 800 000			
747	PARTICIPATIONS		242 825 000				
752	REVENUS DES IMMEUBLES		218 325	3 910 000			

(1) Détailler le compte à trois chiffres

III - VOTE DU BUDGET		III
B - SECTION DE FONCTIONNEMENT - 93 OPERATIONS VENTILEES		A 938
Détail par articles - Présentation croisée		

AE = -113 160 508

Article compte par nature (1)	Libellé	6 RECHERCHE - DEVELOPPEMENT	8 AUTRES	TOTAL DU CHAPITRE
DEPENSES DE FONCTIONNEMENT				
	Budget cumulé de l'exercice (BP+DM)			2 583 569 500
	Restes à réaliser N-1			37 723 888
	Propositions du Président			-46 000 000
	Vote de l'assemblée délibérante			-46 000 000
	Dans le cadre d'une AE-CP			
	Hors AE-CP			-8 276 112
RECETTES AFFECTEES AU FONCTIONNEMENT				
	Budget cumulé de l'exercice (BP+DM)			230 553 325
	Restes à réaliser N-1			62 320 000
	Propositions du Président			
	Vote de l'assemblée délibérante			

PRESENTATION CROISEE				
DEPENSES				
606	ACHATS NON STOCKES DE MATIERES ET FOURNITURES			2 575 293 388
611	CONTRATS DE PRESTATIONS DE SERVICES			15 920 000
613	LOCATIONS			47 500 000
615	ENTRETIEN ET REPARATIONS			100 000
616	PRIMES D'ASSURANCES			775 573 888
622	REMUNERATIONS D'INTERMEDIAIRES ET HONORAIRES			3 000 000
624	TRANSPORTS DE BIENS ET TRANSPORTS COLLECTIFS			19 330 000
628	DIVERS			600 000
641	REMUNERATIONS DU PERSONNEL			6 940 000
645	CHARGES DE SECURITE SOCIALE ET DE PREVOYANCE			736 058 500
647	AUTRES CHARGES SOCIALES			237 669 500
656	PARTICIPATIONS			9 601 500
678	AUTRES CHARGES EXCEPTIONNELLES			717 000 000
				6 000 000
RECETTES				
706	PRESTATIONS DE SERVICES			292 873 325
708	AUTRES PRODUITS			28 120 000
747	PARTICIPATIONS			17 800 000
752	REVENUS DES IMMEUBLES			242 825 000
				4 128 325

III - VOTE DU BUDGET						III	
B - SECTION DE FONCTIONNEMENT - 93 OPERATIONS VENTILEES						A 939	
Détail par articles - Présentation croisée							
CHAPITRE 939 - ECONOMIE						AE =	
Article compte par nature (1)	Libellé	0 AFFAIRES ECONOMIQUES GENERALES ET SERVICES COMMUNS	1 ANIMATION ET DEVELOPPEMENT ECONOMIQUE	2 AGRICULTURE ET PECHE - SECURITE SANITAIRE DES ALIMENTS ET BIO SECURITE	3 MINES ET CARRIERES	4 INDUSTRIE, BTP	5 COMMERCE, ARTISANAT
DEPENSES DE FONCTIONNEMENT							
	Budget cumulé de l'exercice (BP+DM)	1 553 313 000	153 750 000	776 288 844	4 500 000		
	Restes à réaliser N-1	3 986 548	49 323 411	38 938 598	22 822 832		
	Propositions du Président	-40 000 000	39 213 246	173 000 000			
	Vote de l'assemblée délibérante	-40 000 000	39 213 246	173 000 000			
	Dans le cadre d'une AE-CP		40 713 246	83 125 712			
	Hors AE-CP	-36 013 452	47 823 411	128 812 886	22 822 832		
RECETTES AFFECTEES AU FONCTIONNEMENT							
	Budget cumulé de l'exercice (BP+DM)	14 800 000		57 000 000			
	Restes à réaliser N-1						
	Propositions du Président						
	Vote de l'assemblée délibérante						
PRESENTATION CROISEE							
	DEPENSES	1 517 299 548	242 286 657	988 227 442	27 322 832		
606	ACHATS NON STOCKES DE MATIERES ET FOURNITURES	38 787 625		17 406 053			
611	CONTRATS DE PRESTATIONS DE SERVICES	1 034 125	9 077 500	206 090			
613	LOCATIONS	2 175 400	2 000 000	1 185 000			
615	ENTRETIEN ET REPARATIONS	18 969 908		4 235 370			
616	PRIMES D'ASSURANCES	1 400 000					
617	ETUDES ET RECHERCHES		24 082 665	32 448 000			
618	DIVERS	930 000		5 565 016			
622	REMUNERATIONS D'INTERMEDIAIRES ET HONORAIRES	600 000	19 000 000	49 346 375	27 322 832		
623	PUBLICITE, PUBLICATIONS, RELATIONS PUBLIQUES	5 528 955					
624	TRANSPORTS DE BIENS ET TRANSPORTS COLLECTIFS	1 700 000	8 500 000	1 784 000			
625	DEPLACEMENTS ET MISSIONS	15 000 000		50 000			
626	FRAIS POSTAUX ET FRAIS DE TELECOMMUNICATIONS	17 685 350					
628	DIVERS	5 825 185	13 126 492	907 000			
641	REMUNERATIONS DU PERSONNEL	1 065 967 000					
645	CHARGES DE SECURITE SOCIALE ET DE PREVOYANCE	321 363 500					
647	AUTRES CHARGES SOCIALES	19 332 500					
652	AIDES INDIRECTES A LA PERSONNE			37 500 000			
656	PARTICIPATIONS						
657	SUBVENTIONS	1 000 000	166 500 000	788 594 538			

III - VOTE DU BUDGET		III
B - SECTION DE FONCTIONNEMENT - 93 OPERATIONS VENTILEES		A 939
Détail par articles - Présentation croisée		

CHAPITRE 939 - ECONOMIE (suite)

Article compte par nature (1)	6 TOURISME	7 AUTRES ACTIVITES DE SERVICES	8 AUTRES	9 RECHERCHE - DEVELOPPEMENT	TOTAL DU CHAPITRE
DEPENSES DE FONCTIONNEMENT					
Budget cumulé de l'exercice (BP+DM)	890 824 842		142 000 000		3 520 676 686
Restes à réaliser N-1	45 087 081	11 234 939			171 393 409
Propositions du Président	15 500 000	16 000 000			203 713 246
Vote de l'assemblée délibérante	15 500 000	16 000 000			203 713 246
Dans le cadre d'une AE-CP	26 500 000				150 338 958
Hors AE-CP	34 087 081	27 234 939			224 767 697
RECETTES AFFECTEES AU FONCTIONNEMENT					
Budget cumulé de l'exercice (BP+DM)					71 800 000
Restes à réaliser N-1					
Propositions du Président					
Vote de l'assemblée délibérante					

AE = 1 404 650 000

PRESENTATION CROISEE

DEPENSES	951 411 923	27 234 939	142 000 000	3 895 783 341
606 ACHATS NON STOCKES DE MATIERES ET FOURNITURES	1 000 000			57 193 678
611 CONTRATS DE PRESTATIONS DE SERVICES	33 642 100			43 959 815
613 LOCATIONS				5 360 400
615 ENTRETIEN ET REPARATIONS	1 000 000			24 205 278
616 PRIMES D'ASSURANCES				1 400 000
617 ETUDES ET RECHERCHES	21 086 806			77 617 471
618 DIVERS				6 495 016
622 REMUNERATIONS D'INTERMEDIAIRES ET HONORAIRES	7 562 050			103 821 257
623 PUBLICITE, PUBLICATIONS, RELATIONS PUBLIQUES				5 528 955
624 TRANSPORTS DE BIENS ET TRANSPORTS COLLECTIFS	308 700			12 292 700
625 DEPLACEMENTS ET MISSIONS				15 050 000
626 FRAIS POSTAUX ET FRAIS DE TELECOMMUNICATIONS				17 685 350
628 DIVERS	999 798			20 858 475
641 REMUNERATIONS DU PERSONNEL				1 065 967 000
645 CHARGES DE SECURITE SOCIALE ET DE PREVOYANCE				321 363 500
647 AUTRES CHARGES SOCIALES				19 332 500
652 AIDES INDIRECTES A LA PERSONNE				37 500 000
656 PARTICIPATIONS	64 000 000			64 000 000
657 SUBVENTIONS	821 822 469	27 234 939	142 000 000	1 947 151 946

III - VOTE DU BUDGET		III
B - SECTION DE FONCTIONNEMENT - 93 OPERATIONS VENTILEES		A 939
Détail par articles - Présentation croisée		

Article compte par nature (1)	Libellé	CHAPITRE 939 - ECONOMIE					AE =
		0	1	2	3	4	
		AFFAIRES ECONOMIQUES GENERALES ET SERVICES COMMUNS	ANIMATION ET DEVELOPPEMENT ECONOMIQUE	AGRICULTURE ET PECHE - SECURITE SANITAIRE DES ALIMENTS ET BIO SECURITE	MINES ET CARRIERES	INDUSTRIE, BTP	1 404 650 000
674	SUBVENTIONS EXCEPTIONNELLES			49 000 000			5

RECETTES		14 800 000	57 000 000		
706	PRESTATIONS DE SERVICES	14 800 000			
734	IMPOTS ET TAXES LIES AUX ACTIVITES DE SERVICE		32 000 000		
747	PARTICIPATIONS		25 000 000		

(1) Détailler le compte à trois chiffres

III - VOTE DU BUDGET		III
B - SECTION DE FONCTIONNEMENT - 93 OPERATIONS VENTILEES		A 939
Détail par articles - Présentation croisée		

CHAPITRE 939 - ECONOMIE (suite)					AE =	1 404 650 000
Article compte par nature (1)	Libellé	6 TOURISME	7 AUTRES ACTIVITES DE SERVICES	8 AUTRES	9 RECHERCHE - DEVELOPPEMENT	TOTAL DU CHAPITRE
674	SUBVENTIONS EXCEPTIONNELLES					49 000 000

RECETTES			
706	PRESTATIONS DE SERVICES		71 800 000
734	IMPOTS ET TAXES LIES AUX ACTIVITES DE SERVICE		14 800 000
747	PARTICIPATIONS		32 000 000
			25 000 000

III - VOTE DU BUDGET		III
B - SECTION DE FONCTIONNEMENT - 94 OPERATIONS NON VENTILEES		B 940
Détail par articles		B 941

CHAPITRE 940 - IMPOSITIONS DIRECTES

Article/ compte par nature	Libellé	Budget cumulé de l'exercice (BP+DM)	Restes à réaliser N-1	Propositions nouvelles du Président	Vote de l'assemblée délibérante ou du congres
	DEPENSES	125 000 000			
628	DIVERS	125 000 000			
	RECETTES	1 760 000 000			
731	CONTRIBUTIONS DIRECTES	1 600 000 000			
734	IMPOTS ET TAXES LIES AUX ACTIVITES DE SERVICE	160 000 000			

CHAPITRE 941 - AUTRES IMPOTS ET TAXES

Article/ compte par nature	Libellé	Budget cumulé de l'exercice (BP+DM)	Restes à réaliser N-1	Propositions nouvelles du Président	Vote de l'assemblée délibérante ou du congres
	DEPENSES	5 000 000			
628	DIVERS	5 000 000			
	RECETTES	5 405 000 000		-440 000 000	-440 000 000
731	CONTRIBUTIONS DIRECTES	2 065 000 000		-115 000 000	-115 000 000
733	DROITS D'ENREGISTREMENT ET DE TIMBRE	1 100 000 000			
734	IMPOTS ET TAXES LIES AUX ACTIVITES DE SERVICE	2 240 000 000		-325 000 000	-325 000 000

III - VOTE DU BUDGET		III
B - SECTION DE FONCTIONNEMENT - 94 OPERATIONS NON VENTILEES		B 942
Détail par articles		B 943

CHAPITRE 942 - DOTATIONS ET PARTICIPATIONS

Article/ compte par nature	Libellé	Budget cumulé de l'exercice (BP+DM)	Restes à réaliser N-1	Propositions nouvelles du Président	Vote de l'assemblée délibérante ou du congres
	DEPENSES			241 408 079	241 408 079
749	REVERSEMENT ET RESTITUTION SUR DOTATIONS ET PARTICIPATIONS			241 408 079	241 408 079
	RECETTES	36 116 632 250		811 201 465	811 201 465
741	DOTATION GLOBALE DE FONCTIONNEMENT	5 850 000 000			
742	DOTATION DE FONCTIONNEMENT VERSEE PAR LA NOUVELLE-CALÉDONIE	30 266 632 250		811 201 465	811 201 465

CHAPITRE 943 - OPERATIONS FINANCIERES

Article/ compte par nature	Libellé	Budget cumulé de l'exercice (BP+DM)	Restes à réaliser N-1	Propositions nouvelles du Président	Vote de l'assemblée délibérante ou du congres
	DEPENSES(1)	724 400 000			
661	CHARGES D'INTERETS	653 400 000			
668	AUTRES CHARGES FINANCIERES	71 000 000			
	RECETTES	130 000 000			
762	PRODUITS DES AUTRES IMMOBILISATIONS FINANCIERES	130 000 000			

((1) 661 et 76 uniquement servi en opérations réelles ; le rattachement de fin d'exercice par mouvement d'ordre budgétaire figure au chapitre 946

III - VOTE DU BUDGET		III
B - SECTION DE FONCTIONNEMENT - 94 OPERATIONS NON VENTILEES		B 944
Détail par articles		B 945

CHAPITRE 944 - FRAIS DE FONCTIONNEMENT DES GROUPES D'ELUS

Article/ compte par nature	Libellé	Budget cumulé de l'exercice (BP+DM)	Restes à réaliser N-1	Propositions nouvelles du Président	Vote de l'assemblée délibérante ou du congres
	DEPENSES				
	RECETTES				

CHAPITRE 945 - PROVISIONS ET AUTRES OPERATIONS MIXTES

Article/ compte par nature	Libellé	Budget cumulé de l'exercice (BP+DM)	Restes à réaliser N-1	Propositions nouvelles du Président	Vote de l'assemblée délibérante ou du congres
	DEPENSES			104 534 606	104 534 606
668	AUTRES CHARGES FINANCIERES			104 534 606	104 534 606
	RECETTES			104 534 606	104 534 606
796	TRANSFERTS DE CHARGES FINANCIERES			104 534 606	104 534 606

III - VOTE DU BUDGET	III
B - SECTION DE FONCTIONNEMENT - 94 OPERATIONS NON VENTILEES	B 946
Détail par articles	

CHAPITRE 946 - TRANSFERTS ENTRE SECTIONS
 (A l'exclusion du virement à la section d'investissement)

Article/ compte par nature	Libellé	Budget cumulé de l'exercice (BP+DM)	Restes à réaliser N-1	Propositions nouvelles du Président	Vote de l'assemblée délibérante ou du congres
	DEPENSES (1)	2 327 000 000			
681	DOTATIONS AUX AMORTISSEMENTS ET AUX PROVISIONS - CHARGES DE FONCTIONNEMENT	2 327 000 000			
	RECETTES (2)	400 000 000			
	<i>Reprise sur autofinancement</i>	<i>400 000 000</i>			
777	QUOTE-PART DES SUBVENTIONS D'INVESTISSEMENT TRANSFEREES AU COMPTE DE RESULTAT	400 000 000			
	<i>Transfert de charges</i>				

(1) Egales aux recettes du chapitre 926 en investissement

(2) Egales aux dépenses du chapitre 926 en investissement

III - VOTE DU BUDGET	III
B - SECTION DE FONCTIONNEMENT 95 OPERATIONS SANS REALISATIONS	A953

DEPENSES

953 VIREMENT A LA SECTION D'INVESTISSEMENT		
Budget cumulé de l'exercice (BP+DM)	Propositions nouvelles du Président	Vote de l'assemblée délibérante ou du congrès
	4 454 905 813	4 454 905 813

IV - ANNEXES
OPERATIONS D'ORDRE DE SECTION A SECTION
ETATS DES METHODES UTILISEES

Intitulé	DEPENSES DE FONCTIONNEMENT (1)		RECETTES D'INVESTISSEMENT (1)	
	Compte	Prévisions	Compte	Prévisions
TOTAL		B 1		A 2
ICNE de l'exercice/emprunts	6611		1688	
VNC des immobilisations cédées	675		21...26	
Plus-values de cession	676		19	
Amortissements	68		28	
Transformation d'un prêt en subvention	6748		274	
ICNE N-1 contrepassés sur prêts	762		2768	
Autres...	
Virement de section à section (D953=R951)	953		4 454 905 813	4 454 905 813

Intitulé	DEPENSES D'INVESTISSEMENT (1)		RECETTES DE FONCTIONNEMENT (1)	
	Compte	Prévisions	Compte	Prévisions
TOTAL		A 1		B 2
ICNE de l'exercice/prêts	2768		762	
ICNE N-1 contrepassés/emprunts	1688		6611	
Reprises sur dotations et subventions	10...139		777	
Moins-values de cession	19		776	
Travaux en régie	21...23		72	
Réintégration des amortissements	28		7811	
Autres...	

(1) Les dépenses de fonctionnement (B 1) sont égales aux recettes d'investissement en (A 2); les dépenses d'investissement (A 1) sont égales aux recettes de fonctionnement en (B 2)

IV - ANNEXES
DETAIL DES OPERATIONS POUR COMPTE DE TIERS

DETAIL DES OPERATIONS POUR COMPTE DE TIERS

Date de la délibération: (1)

N° et intitulé de l'opération : 924003 REHABILITATION DES SITES MINIERS									
DEPENSES	Pour mémoire réalisations cumulées de l'opération avant l'étape budgétaire (2)	Budget cumulé de l'exercice (BP+DM)	Restes à réaliser N-1	Vote de l'assemblée délibérante (2)	RECETTES	Pour mémoire réalisations cumulées de l'opération avant l'étape budgétaire (2)	Budgets cumulé de l'exercice (BP+DM)	Restes à réaliser N-1	Vote de l'assemblée délibérante (2)
4581003 REHABILITATION DES SITES MINIERS	11 310 600				4582003 REHABILITATION DES SITES MINIERS	18 338 288	4 977 000	4 977 000	
					- Financement par le tiers et par d'autres tiers	18 338 288	4 977 000		
					- Financement par la collectivité				
					- Financement par emprunt à la charge du tiers				

(1) Ouvrir un cadre par opération

(2) Ensemble de réalisations connues à la date de vote

DETAIL DES OPERATIONS POUR COMPTE DE TIERS

Date de la délibération: (1)

N° et intitulé de l'opération : 924004 AMENAGEMENTS PAYSAGERS ET EMBELLISSEMENT DES SITES TOURISTIQUES OU CULTURELS									
DEPENSES	Pour mémoire réalisations cumulées de l'opération avant l'étape budgétaire (2)	Budget cumulé de l'exercice (BP+DM)	Restes à réaliser N-1	Vote de l'assemblée délibérante (2)	RECETTES	Pour mémoire réalisations cumulées de l'opération avant l'étape budgétaire (2)	Budgets cumulé de l'exercice (BP+DM)	Restes à réaliser N-1	Vote de l'assemblée délibérante (2)
4581004 AMENAGEMENTS PAYSAGERS ET EMBELLISSEMENT DES SITES TOURISTIQUES OU CULTU	252 000								
					- Financement par le tiers et par d'autres tiers				
					- Financement par la collectivité				
					- Financement par emprunt à la charge du tiers				

(1) Ouvrir un cadre par opération

(2) Ensemble de réalisations connues à la date de vote

DETAIL DES OPERATIONS POUR COMPTE DE TIERS

Date de la délibération: (1)

N° et intitulé de l'opération : 924005 REVERDISSEMENT OU REHABILITATION DES SITES MINIERS									
DEPENSES	Pour mémoire réalisations cumulées de l'opération avant l'étape budgétaire (2)	Budget cumulé de l'exercice (BP+DM)	Restes à réaliser N-1	Vote de l'assemblée délibérante (2)	RECETTES	Pour mémoire réalisations cumulées de l'opération avant l'étape budgétaire (2)	Budgets cumulé de l'exercice (BP+DM)	Restes à réaliser N-1	Vote de l'assemblée délibérante (2)
					- Financement par le tiers et par d'autres tiers				
					- Financement par la collectivité				
					- Financement par emprunt à la charge du tiers				

(1) Ouvrir un cadre par opération

(2) Ensemble de réalisations connues à la date de vote

IV - ANNEXES
DETAIL DES OPERATIONS POUR COMPTE DE TIERS

DETAIL DES OPERATIONS POUR COMPTE DE TIERS
Date de la délibération: (1)

N° et intitulé de l'opération : 924006 FILIERE BOIS - DEVELOPPEMENT FORESTIER	Restes à réaliser N-1	Budget cumulé de l'exercice (BP+DM)	Pour mémoire réalisations cumulées de l'opération avant l'étape budgétaire (2)	Vote de l'assemblée délibérante (2)	RECETTES	Pour mémoire réalisations cumulées de l'opération avant l'étape budgétaire (2)	Budgets cumulé de l'exercice (BP+DM)	Restes à réaliser N-1	Vote de l'assemblée délibérante (2)
DEPENSES									
4581006 FILIERE BOIS - DEVELOPPEMENT FORESTIER					4582006 FILIERE BOIS - DEVELOPPEMENT FORESTIER				
					- Financement par le tiers et par d'autres tiers				
					- Financement par la collectivité				
					- Financement par emprunt à la charge du tiers				

(1) Ouvrir un cadre par opération
(2) Ensemble de réalisations connues à la date de vote

DETAIL DES OPERATIONS POUR COMPTE DE TIERS
Date de la délibération: (1)

N° et intitulé de l'opération : 924007 TOPONYMIE KANAK	Restes à réaliser N-1	Budget cumulé de l'exercice (BP+DM)	Pour mémoire réalisations cumulées de l'opération avant l'étape budgétaire (2)	Vote de l'assemblée délibérante (2)	RECETTES	Pour mémoire réalisations cumulées de l'opération avant l'étape budgétaire (2)	Budgets cumulé de l'exercice (BP+DM)	Restes à réaliser N-1	Vote de l'assemblée délibérante (2)
DEPENSES									
					- Financement par le tiers et par d'autres tiers				
					- Financement par la collectivité				
					- Financement par emprunt à la charge du tiers				

(1) Ouvrir un cadre par opération
(2) Ensemble de réalisations connues à la date de vote

DETAIL DES OPERATIONS POUR COMPTE DE TIERS
Date de la délibération: (1)

N° et intitulé de l'opération : 924009 CHAPELLE DE OUARA	Restes à réaliser N-1	Budget cumulé de l'exercice (BP+DM)	Pour mémoire réalisations cumulées de l'opération avant l'étape budgétaire (2)	Vote de l'assemblée délibérante (2)	RECETTES	Pour mémoire réalisations cumulées de l'opération avant l'étape budgétaire (2)	Budgets cumulé de l'exercice (BP+DM)	Restes à réaliser N-1	Vote de l'assemblée délibérante (2)
DEPENSES		3 500 000	11 642 161	1 500 000					
4581009 CHAPELLE DE OUARA				4582009 CHAPELLE DE OUARA					
				- Financement par le tiers et par d'autres tiers					
				- Financement par la collectivité					
				- Financement par emprunt à la charge du tiers					

(1) Ouvrir un cadre par opération
(2) Ensemble de réalisations connues à la date de vote

IV - ANNEXES
DETAIL DES OPERATIONS POUR COMPTE DE TIERS

DETAIL DES OPERATIONS POUR COMPTE DE TIERS

Date de la délibération: (1)

N° et intitulé de l'opération : 924010 CS-ESPACES LOISIRS	Pour mémoire réalisations cumulées de l'opération avant l'étape budgétaire (2)	Budget cumulé de l'exercice (BP+DM)	Restes à réaliser N-1	Vote de l'assemblée délibérante (2)	RECETTES	Pour mémoire réalisations cumulées de l'opération avant l'étape budgétaire (2)	Budgets cumulé de l'exercice (BP+DM)	Restes à réaliser N-1	Vote de l'assemblée délibérante (2)
4581010 CS-ESPACES LOISIRS					4582010 CS-ESPACES LOISIRS				
					- Financement par le tiers et par d'autres tiers				
					- Financement par la collectivité				
					- Financement par emprunt à la charge du tiers				

(1) Ouvrir un cadre par opération

(2) Ensemble de réalisations connues à la date de vote

DETAIL DES OPERATIONS POUR COMPTE DE TIERS

Date de la délibération: (1)

N° et intitulé de l'opération : 924011 CI/CS-INTERNET A L'ECOLE	Pour mémoire réalisations cumulées de l'opération avant l'étape budgétaire (2)	Budget cumulé de l'exercice (BP+DM)	Restes à réaliser N-1	Vote de l'assemblée délibérante (2)	RECETTES	Pour mémoire réalisations cumulées de l'opération avant l'étape budgétaire (2)	Budgets cumulé de l'exercice (BP+DM)	Restes à réaliser N-1	Vote de l'assemblée délibérante (2)
4581011 CI/CS-INTERNET A L'ECOLE	321 122 553	105 000 000			4582011 CI/CS-INTERNET A L'ECOLE	36 645			
					- Financement par le tiers et par d'autres tiers	36 645			
					- Financement par la collectivité				
					- Financement par emprunt à la charge du tiers				

(1) Ouvrir un cadre par opération

(2) Ensemble de réalisations connues à la date de vote

DETAIL DES OPERATIONS POUR COMPTE DE TIERS

Date de la délibération: (1)

N° et intitulé de l'opération : 924012 CD/CS-ROUTES COMMUNALES DU GRAND SUD	Pour mémoire réalisations cumulées de l'opération avant l'étape budgétaire (2)	Budget cumulé de l'exercice (BP+DM)	Restes à réaliser N-1	Vote de l'assemblée délibérante (2)	RECETTES	Pour mémoire réalisations cumulées de l'opération avant l'étape budgétaire (2)	Budgets cumulé de l'exercice (BP+DM)	Restes à réaliser N-1	Vote de l'assemblée délibérante (2)
4581012 CD/CS-ROUTES COMMUNALES DU GRAND SUD	77 030 582				4582012 CD/CS-ROUTES COMMUNALES DU GRAND SUD	13 920 774			
					- Financement par le tiers et par d'autres tiers	13 920 774			
					- Financement par la collectivité				
					- Financement par emprunt à la charge du tiers				

(1) Ouvrir un cadre par opération

(2) Ensemble de réalisations connues à la date de vote

IV - ANNEXES
DETAIL DES OPERATIONS POUR COMPTE DE TIERS

DETAIL DES OPERATIONS POUR COMPTE DE TIERS
Date de la délibération: (1)

N° et intitulé de l'opération	DEPENSES	Pour mémoire réalisations cumulées de l'opération avant l'étape budgétaire (2)	Budget cumulé de l'exercice (BP+DM)	Restes à réaliser N-1	Vote de l'assemblée délibérante (2)	RECETTES	Pour mémoire réalisations cumulées de l'opération avant l'étape budgétaire (2)	Budgets cumulé de l'exercice (BP+DM)	Restes à réaliser N-1	Vote de l'assemblée délibérante (2)
4581013 COMPLEXE SPORTIF DE WAHO		287 471 467				4582013 COMPLEXE SPORTIF DE WAHO	297 326 051			
						- Financement par le tiers et par d'autres tiers	297 326 051			
						- Financement par la collectivité				
						- Financement par emprunt à la charge du tiers				

(1) Ouvrir un cadre par opération
(2) Ensemble de réalisations connues à la date de vote

DETAIL DES OPERATIONS POUR COMPTE DE TIERS
Date de la délibération: (1)

N° et intitulé de l'opération	DEPENSES	Pour mémoire réalisations cumulées de l'opération avant l'étape budgétaire (2)	Budget cumulé de l'exercice (BP+DM)	Restes à réaliser N-1	Vote de l'assemblée délibérante (2)	RECETTES	Pour mémoire réalisations cumulées de l'opération avant l'étape budgétaire (2)	Budgets cumulé de l'exercice (BP+DM)	Restes à réaliser N-1	Vote de l'assemblée délibérante (2)
4581014 CD/CS-FORT DE TEREMBA		30 161 874	10 000 000	10 383 590		4582014 CD/CS-FORT DE TEREMBA	8 678 251			
						- Financement par le tiers et par d'autres tiers	8 678 251			
						- Financement par la collectivité				
						- Financement par emprunt à la charge du tiers				

(1) Ouvrir un cadre par opération
(2) Ensemble de réalisations connues à la date de vote

DETAIL DES OPERATIONS POUR COMPTE DE TIERS
Date de la délibération: (1)

N° et intitulé de l'opération	DEPENSES	Pour mémoire réalisations cumulées de l'opération avant l'étape budgétaire (2)	Budget cumulé de l'exercice (BP+DM)	Restes à réaliser N-1	Vote de l'assemblée délibérante (2)	RECETTES	Pour mémoire réalisations cumulées de l'opération avant l'étape budgétaire (2)	Budgets cumulé de l'exercice (BP+DM)	Restes à réaliser N-1	Vote de l'assemblée délibérante (2)
924016 CS-DECHETS INFRASTRUCTURES COMMUNALES										
						- Financement par le tiers et par d'autres tiers				
						- Financement par la collectivité				
						- Financement par emprunt à la charge du tiers				

(1) Ouvrir un cadre par opération
(2) Ensemble de réalisations connues à la date de vote

IV - ANNEXES
DETAIL DES OPERATIONS POUR COMPTE DE TIERS

DETAIL DES OPERATIONS POUR COMPTE DE TIERS
Date de la délibération: (1)

N° et intitulé de l'opération : 924017 CPEC-RM22 REALISAT° VOIRIES	Restes à réaliser N-1	Budget cumulé de l'exercice (BP+DM)	Pour mémoire réalisations cumulées de l'opération avant l'étape budgétaire (2)	RECETTES	Vote de l'assemblée délibérante (2)	Restes à réaliser N-1	Budgets cumulé de l'exercice (BP+DM)	Pour mémoire réalisations cumulées de l'opération avant l'étape budgétaire (2)	Vote de l'assemblée délibérante (2)
DEPENSES								2 525 141	
				- Financement par le tiers et par d'autres tiers					
				- Financement par la collectivité					
				- Financement par emprunt à la charge du tiers					

(1) Ouvrir un cadre par opération
(2) Ensemble de réalisations connues à la date de vote

DETAIL DES OPERATIONS POUR COMPTE DE TIERS
Date de la délibération: (1)

N° et intitulé de l'opération : 924018 CS-RTE DES ARTIFICES-ACCES IMMEUBLE ADMINISTRATIF PSUD	Restes à réaliser N-1	Budget cumulé de l'exercice (BP+DM)	Pour mémoire réalisations cumulées de l'opération avant l'étape budgétaire (2)	RECETTES	Vote de l'assemblée délibérante (2)	Restes à réaliser N-1	Budgets cumulé de l'exercice (BP+DM)	Pour mémoire réalisations cumulées de l'opération avant l'étape budgétaire (2)	Vote de l'assemblée délibérante (2)
DEPENSES			177 104 869					4 794 920	
4581018 CS-RTE DES ARTIFICES-ACCES IMMEUBLE ADMINISTRATIF PSUD								4 794 920	
				4582018 CS-RTE DES ARTIFICES-ACCES IMMEUBLE ADMINISTRATIF PSUD					
				- Financement par le tiers et par d'autres tiers					
				- Financement par la collectivité					
				- Financement par emprunt à la charge du tiers					

(1) Ouvrir un cadre par opération
(2) Ensemble de réalisations connues à la date de vote

DETAIL DES OPERATIONS POUR COMPTE DE TIERS
Date de la délibération: (1)

N° et intitulé de l'opération : 924019 REFLECTION DES STRUCTURES D'ASSOCIATION	Restes à réaliser N-1	Budget cumulé de l'exercice (BP+DM)	Pour mémoire réalisations cumulées de l'opération avant l'étape budgétaire (2)	RECETTES	Vote de l'assemblée délibérante (2)	Restes à réaliser N-1	Budgets cumulé de l'exercice (BP+DM)	Pour mémoire réalisations cumulées de l'opération avant l'étape budgétaire (2)	Vote de l'assemblée délibérante (2)
DEPENSES									
				- Financement par le tiers et par d'autres tiers					
				- Financement par la collectivité					
				- Financement par emprunt à la charge du tiers					

(1) Ouvrir un cadre par opération
(2) Ensemble de réalisations connues à la date de vote

IV - ANNEXES
DETAIL DES OPERATIONS POUR COMPTE DE TIERS

DETAIL DES OPERATIONS POUR COMPTE DE TIERS

Date de la délibération: (1)

N° et intitulé de l'opération : 924020 CA/CS-SIVOM HARMONISATION DES TRANSPORTS PUBLICS

DEPENSES	Pour mémoire réalisations cumulées de l'opération avant l'étape budgétaire (2)	Budget cumulé de l'exercice (BP+DM)	Restes à réaliser N-1	Vote de l'assemblée délibérante (2)	RECETTES	Pour mémoire réalisations cumulées de l'opération avant l'étape budgétaire (2)	Budgets cumulé de l'exercice (BP+DM)	Restes à réaliser N-1	Vote de l'assemblée délibérante (2)
						- Financement par le tiers et par d'autres tiers - Financement par la collectivité - Financement par emprunt à la charge du tiers			

- (1) Ouvrir un cadre par opération
- (2) Ensemble de réalisations connues à la date de vote

DETAIL DES OPERATIONS POUR COMPTE DE TIERS

Date de la délibération: (1)

N° et intitulé de l'opération : 924021 CS-LOGEMENTS COMMUNAUX

DEPENSES	Pour mémoire réalisations cumulées de l'opération avant l'étape budgétaire (2)	Budget cumulé de l'exercice (BP+DM)	Restes à réaliser N-1	Vote de l'assemblée délibérante (2)	RECETTES	Pour mémoire réalisations cumulées de l'opération avant l'étape budgétaire (2)	Budgets cumulé de l'exercice (BP+DM)	Restes à réaliser N-1	Vote de l'assemblée délibérante (2)
						- Financement par le tiers et par d'autres tiers - Financement par la collectivité - Financement par emprunt à la charge du tiers			

- (1) Ouvrir un cadre par opération
- (2) Ensemble de réalisations connues à la date de vote

DETAIL DES OPERATIONS POUR COMPTE DE TIERS

Date de la délibération: (1)

N° et intitulé de l'opération : 924022 ENTRETIEN DES COURS D'EAU

DEPENSES	Pour mémoire réalisations cumulées de l'opération avant l'étape budgétaire (2)	Budget cumulé de l'exercice (BP+DM)	Restes à réaliser N-1	Vote de l'assemblée délibérante (2)	RECETTES	Pour mémoire réalisations cumulées de l'opération avant l'étape budgétaire (2)	Budgets cumulé de l'exercice (BP+DM)	Restes à réaliser N-1	Vote de l'assemblée délibérante (2)
4881022 ENTRETIEN DES COURS D'EAU	146 725 750	65 400 000	41 217 088	5 000 000	4582022 ENTRETIEN DES COURS D'EAU	135 895 931	64 680 000	38 940 000	
						- Financement par le tiers et par d'autres tiers	64 680 000	38 940 000	
						- Financement par la collectivité			
						- Financement par emprunt à la charge du tiers			

- (1) Ouvrir un cadre par opération
- (2) Ensemble de réalisations connues à la date de vote

IV - ANNEXES
DETAIL DES OPERATIONS POUR COMPTE DE TIERS

DETAIL DES OPERATIONS POUR COMPTE DE TIERS
Date de la délibération: (1)

N° et intitulé de l'opération : 924023 ECOLE D'ARTS	Pour mémoire réalisations cumulées de l'opération avant l'étape budgétaire (2)	Budget cumulé de l'exercice (BP+DM)	Restes à réaliser N-1	Vote de l'assemblée délibérante (2)	RECETTES	Pour mémoire réalisations cumulées de l'opération avant l'étape budgétaire (2)	Budgets cumulé de l'exercice (BP+DM)	Restes à réaliser N-1	Vote de l'assemblée délibérante (2)
4881023 ECOLE D'ARTS	735 000				- Financement par le tiers et par d'autres tiers - Financement par la collectivité - Financement par emprunt à la charge du tiers				

(1) Ouvrir un cadre par opération
(2) Ensemble de réalisations connues à la date de vote

DETAIL DES OPERATIONS POUR COMPTE DE TIERS
Date de la délibération: (1)

N° et intitulé de l'opération : 924024 SITE D'ESCALADE DE TEREKA	Pour mémoire réalisations cumulées de l'opération avant l'étape budgétaire (2)	Budget cumulé de l'exercice (BP+DM)	Restes à réaliser N-1	Vote de l'assemblée délibérante (2)	RECETTES	Pour mémoire réalisations cumulées de l'opération avant l'étape budgétaire (2)	Budgets cumulé de l'exercice (BP+DM)	Restes à réaliser N-1	Vote de l'assemblée délibérante (2)
4881024 SITE D'ESCALADE DE TEREKA	5 242 037	500 000			- Financement par le tiers et par d'autres tiers - Financement par la collectivité - Financement par emprunt à la charge du tiers				

(1) Ouvrir un cadre par opération
(2) Ensemble de réalisations connues à la date de vote

DETAIL DES OPERATIONS POUR COMPTE DE TIERS
Date de la délibération: (1)

N° et intitulé de l'opération : 924025 AMENAGEMENTS DE CENTRES MEDICO-SOCIAUX	Pour mémoire réalisations cumulées de l'opération avant l'étape budgétaire (2)	Budget cumulé de l'exercice (BP+DM)	Restes à réaliser N-1	Vote de l'assemblée délibérante (2)	RECETTES	Pour mémoire réalisations cumulées de l'opération avant l'étape budgétaire (2)	Budgets cumulé de l'exercice (BP+DM)	Restes à réaliser N-1	Vote de l'assemblée délibérante (2)
4881025 AMENAGEMENTS DE CENTRES MEDICO-SOCIAUX					- Financement par le tiers et par d'autres tiers - Financement par la collectivité - Financement par emprunt à la charge du tiers				

(1) Ouvrir un cadre par opération
(2) Ensemble de réalisations connues à la date de vote

IV - ANNEXES
DETAIL DES OPERATIONS POUR COMPTE DE TIERS

DETAIL DES OPERATIONS POUR COMPTE DE TIERS
Date de la délibération: (1)

N° et intitulé de l'opération : 924026 ENSEIGNEMENT PRIVE	Pour mémoire réalisations cumulées de l'opération avant l'étape budgétaire (2)	Budget cumulé de l'exercice (BP+DM)	Restes à réaliser N-1	Vote de l'assemblée délibérante (2)	RECETTES	Pour mémoire réalisations cumulées de l'opération avant l'étape budgétaire (2)	Budgets cumulé de l'exercice (BP+DM)	Restes à réaliser N-1	Vote de l'assemblée délibérante (2)
DEPENSES									
					- Financement par le tiers et par d'autres tiers				
					- Financement par la collectivité				
					- Financement par emprunt à la charge du tiers				

(1) Ouvrir un cadre par opération
(2) Ensemble de réalisations connues à la date de vote

DETAIL DES OPERATIONS POUR COMPTE DE TIERS
Date de la délibération: (1)

N° et intitulé de l'opération : 924027 REHABILITATION DES SITES DEGRADES	Pour mémoire réalisations cumulées de l'opération avant l'étape budgétaire (2)	Budget cumulé de l'exercice (BP+DM)	Restes à réaliser N-1	Vote de l'assemblée délibérante (2)	RECETTES	Pour mémoire réalisations cumulées de l'opération avant l'étape budgétaire (2)	Budgets cumulé de l'exercice (BP+DM)	Restes à réaliser N-1	Vote de l'assemblée délibérante (2)
4881074 PLANTATIONS FOIN-THIO	158 319 472					56 363 030			
4881027 REHABILITATION DES SITES DEGRADES	158 319 472	57 500 000		-8 000 000	4582027 REHABILITATION DES SITES DEGRADES	56 363 030		12 500 000	
					- Financement par le tiers et par d'autres tiers				
					- Financement par la collectivité	56 363 030		12 500 000	
					- Financement par emprunt à la charge du tiers				

(1) Ouvrir un cadre par opération
(2) Ensemble de réalisations connues à la date de vote

DETAIL DES OPERATIONS POUR COMPTE DE TIERS
Date de la délibération: (1)

N° et intitulé de l'opération : 924028 EQUIPEMENTS SPORTIFS - TRIBUS	Pour mémoire réalisations cumulées de l'opération avant l'étape budgétaire (2)	Budget cumulé de l'exercice (BP+DM)	Restes à réaliser N-1	Vote de l'assemblée délibérante (2)	RECETTES	Pour mémoire réalisations cumulées de l'opération avant l'étape budgétaire (2)	Budgets cumulé de l'exercice (BP+DM)	Restes à réaliser N-1	Vote de l'assemblée délibérante (2)
DEPENSES									
						828 014			
					- Financement par le tiers et par d'autres tiers				
					- Financement par la collectivité				
					- Financement par emprunt à la charge du tiers				

(1) Ouvrir un cadre par opération
(2) Ensemble de réalisations connues à la date de vote

IV - ANNEXES
DETAIL DES OPERATIONS POUR COMPTE DE TIERS

DETAIL DES OPERATIONS POUR COMPTE DE TIERS
Date de la délibération: (1)

N° et intitulé de l'opération : 924023 RESTRUCTURATION DE L'HABITAT SPONTANE

DEPENSES	Pour mémoire réalisations cumulées de l'opération avant l'étape budgétaire (2)	Budget cumulé de l'exercice (BP+DM)	Restes à réaliser N-1	Vote de l'assemblée délibérante (2)	RECETTES	Pour mémoire réalisations cumulées de l'opération avant l'étape budgétaire (2)	Budgets cumulé de l'exercice (BP+DM)	Restes à réaliser N-1	Vote de l'assemblée délibérante (2)

(1) Ouvrir un cadre par opération
(2) Ensemble de réalisations connues à la date de vote

DETAIL DES OPERATIONS POUR COMPTE DE TIERS
Date de la délibération: (1)

N° et intitulé de l'opération : 924030 HYDRAULIQUE AGRICOLE

DEPENSES	Pour mémoire réalisations cumulées de l'opération avant l'étape budgétaire (2)	Budget cumulé de l'exercice (BP+DM)	Restes à réaliser N-1	Vote de l'assemblée délibérante (2)	RECETTES	Pour mémoire réalisations cumulées de l'opération avant l'étape budgétaire (2)	Budgets cumulé de l'exercice (BP+DM)	Restes à réaliser N-1	Vote de l'assemblée délibérante (2)
4581030 HYDRAULIQUE AGRICOLE	476 962	1 000 000							

(1) Ouvrir un cadre par opération
(2) Ensemble de réalisations connues à la date de vote

DETAIL DES OPERATIONS POUR COMPTE DE TIERS
Date de la délibération: (1)

N° et intitulé de l'opération : 924031 CS-PISTE D'EDUCATION ROUTIERE

DEPENSES	Pour mémoire réalisations cumulées de l'opération avant l'étape budgétaire (2)	Budget cumulé de l'exercice (BP+DM)	Restes à réaliser N-1	Vote de l'assemblée délibérante (2)	RECETTES	Pour mémoire réalisations cumulées de l'opération avant l'étape budgétaire (2)	Budgets cumulé de l'exercice (BP+DM)	Restes à réaliser N-1	Vote de l'assemblée délibérante (2)
4581031 CS-PISTE D'EDUCATION ROUTIERE	7 863 777								

(1) Ouvrir un cadre par opération
(2) Ensemble de réalisations connues à la date de vote

IV - ANNEXES
DETAIL DES OPERATIONS POUR COMPTE DE TIERS

DETAIL DES OPERATIONS POUR COMPTE DE TIERS

Date de la délibération: (1)

N° et intitulé de l'opération : 924032 CS-ROUTE DE LEBRIS

DEPENSES	Pour mémoire réalisations cumulées de l'opération avant l'étape budgétaire (2)	Budget cumulé de l'exercice (BP+DM)	Restes à réaliser N-1	Vote de l'assemblée délibérante (2)	RECETTES	Pour mémoire réalisations cumulées de l'opération avant l'étape budgétaire (2)	Budgets cumulé de l'exercice (BP+DM)	Restes à réaliser N-1	Vote de l'assemblée délibérante (2)
4581032 CS-ROUTE DE LEBRIS		70 000 000		-45 000 000					

(1) Ouvrir un cadre par opération

(2) Ensemble de réalisations connues à la date de vote

DETAIL DES OPERATIONS POUR COMPTE DE TIERS

Date de la délibération: (1)

N° et intitulé de l'opération : 924033 CS-AQUARIUM DE NOUMEA

DEPENSES	Pour mémoire réalisations cumulées de l'opération avant l'étape budgétaire (2)	Budget cumulé de l'exercice (BP+DM)	Restes à réaliser N-1	Vote de l'assemblée délibérante (2)	RECETTES	Pour mémoire réalisations cumulées de l'opération avant l'étape budgétaire (2)	Budgets cumulé de l'exercice (BP+DM)	Restes à réaliser N-1	Vote de l'assemblée délibérante (2)
4581033 CS-AQUARIUM DE NOUMEA									

(1) Ouvrir un cadre par opération

(2) Ensemble de réalisations connues à la date de vote

DETAIL DES OPERATIONS POUR COMPTE DE TIERS

Date de la délibération: (1)

N° et intitulé de l'opération : 924034 PROTECTION DU PATRIMOINE BATI DE L'ILE DES PINS

DEPENSES	Pour mémoire réalisations cumulées de l'opération avant l'étape budgétaire (2)	Budget cumulé de l'exercice (BP+DM)	Restes à réaliser N-1	Vote de l'assemblée délibérante (2)	RECETTES	Pour mémoire réalisations cumulées de l'opération avant l'étape budgétaire (2)	Budgets cumulé de l'exercice (BP+DM)	Restes à réaliser N-1	Vote de l'assemblée délibérante (2)
4581034 CS-PAT-BATI-PROTECTION-ILE DES PINS	14 562 500								

(1) Ouvrir un cadre par opération

(2) Ensemble de réalisations connues à la date de vote

IV - ANNEXES
DETAIL DES OPERATIONS POUR COMPTE DE TIERS

DETAIL DES OPERATIONS POUR COMPTE DE TIERS
Date de la délibération: (1)

N° et intitulé de l'opération : 924035 IMMEUBLE FLIZZ	Pour mémoire réalisations cumulées de l'opération avant l'étape budgétaire (2)	Budget cumulé de l'exercice (BP+DM)	Restes à réaliser N-1	Vote de l'assemblée délibérante (2)	RECETTES	Pour mémoire réalisations cumulées de l'opération avant l'étape budgétaire (2)	Budgets cumulés de l'exercice (BP+DM)	Restes à réaliser N-1	Vote de l'assemblée délibérante (2)
					- Financement par le tiers et par d'autres tiers - Financement par la collectivité - Financement par emprunt à la charge du tiers				

(1) Ouvrir un cadre par opération
(2) Ensemble de réalisations connues à la date de vote

DETAIL DES OPERATIONS POUR COMPTE DE TIERS
Date de la délibération: (1)

N° et intitulé de l'opération : 924036 RESTAURATION ET AMENAGEMENT SITE DE FONHWARY	Pour mémoire réalisations cumulées de l'opération avant l'étape budgétaire (2)	Budget cumulé de l'exercice (BP+DM)	Restes à réaliser N-1	Vote de l'assemblée délibérante (2)	RECETTES	Pour mémoire réalisations cumulées de l'opération avant l'étape budgétaire (2)	Budgets cumulés de l'exercice (BP+DM)	Restes à réaliser N-1	Vote de l'assemblée délibérante (2)
4581036 PAT-ARCHEO-RESTAU-FONHWARY					- Financement par le tiers et par d'autres tiers - Financement par la collectivité - Financement par emprunt à la charge du tiers				

(1) Ouvrir un cadre par opération
(2) Ensemble de réalisations connues à la date de vote

DETAIL DES OPERATIONS POUR COMPTE DE TIERS
Date de la délibération: (1)

N° et intitulé de l'opération : 924037 EXTENSION DES PISTES DE TINA	Pour mémoire réalisations cumulées de l'opération avant l'étape budgétaire (2)	Budget cumulé de l'exercice (BP+DM)	Restes à réaliser N-1	Vote de l'assemblée délibérante (2)	RECETTES	Pour mémoire réalisations cumulées de l'opération avant l'étape budgétaire (2)	Budgets cumulés de l'exercice (BP+DM)	Restes à réaliser N-1	Vote de l'assemblée délibérante (2)
4581037 EXTENSION DES PISTES DE TINA	85 041 360	19 000 000	957 110	-10 000 000	- Financement par le tiers et par d'autres tiers - Financement par la collectivité - Financement par emprunt à la charge du tiers				

(1) Ouvrir un cadre par opération
(2) Ensemble de réalisations connues à la date de vote

IV - ANNEXES
DETAIL DES OPERATIONS POUR COMPTE DE TIERS

DETAIL DES OPERATIONS POUR COMPTE DE TIERS
Date de la délibération: (1)

N° et intitulé de l'opération : 924038 PISTES RANDONNEES PEDESTRES DU MONT DORE	Pour mémoire réalisations cumulées de l'opération avant l'étape budgétaire (2)	Budget cumulé de l'exercice (BP+DM)	Restes à réaliser N-1	Vote de l'assemblée délibérante (2)	RECETTES	Pour mémoire réalisations cumulées de l'opération avant l'étape budgétaire (2)	Budgets cumulé de l'exercice (BP+DM)	Restes à réaliser N-1	Vote de l'assemblée délibérante (2)
DEPENSES									
					- Financement par le tiers et par d'autres tiers - Financement par la collectivité - Financement par emprunt à la charge du tiers				

(1) Ouvrir un cadre par opération
(2) Ensemble de réalisations connues à la date de vote

DETAIL DES OPERATIONS POUR COMPTE DE TIERS
Date de la délibération: (1)

N° et intitulé de l'opération : 924039 PLATEAU SPORTIF DE THIO	Pour mémoire réalisations cumulées de l'opération avant l'étape budgétaire (2)	Budget cumulé de l'exercice (BP+DM)	Restes à réaliser N-1	Vote de l'assemblée délibérante (2)	RECETTES	Pour mémoire réalisations cumulées de l'opération avant l'étape budgétaire (2)	Budgets cumulé de l'exercice (BP+DM)	Restes à réaliser N-1	Vote de l'assemblée délibérante (2)
DEPENSES									
					- Financement par le tiers et par d'autres tiers - Financement par la collectivité - Financement par emprunt à la charge du tiers				

(1) Ouvrir un cadre par opération
(2) Ensemble de réalisations connues à la date de vote

DETAIL DES OPERATIONS POUR COMPTE DE TIERS
Date de la délibération: (1)

N° et intitulé de l'opération : 924040 RENOVATION DU FOYER N'GEA	Pour mémoire réalisations cumulées de l'opération avant l'étape budgétaire (2)	Budget cumulé de l'exercice (BP+DM)	Restes à réaliser N-1	Vote de l'assemblée délibérante (2)	RECETTES	Pour mémoire réalisations cumulées de l'opération avant l'étape budgétaire (2)	Budgets cumulé de l'exercice (BP+DM)	Restes à réaliser N-1	Vote de l'assemblée délibérante (2)
DEPENSES									
4581040 RENOVATION DU FOYER N'GEA	2 445 056								
					- Financement par le tiers et par d'autres tiers - Financement par la collectivité - Financement par emprunt à la charge du tiers				

(1) Ouvrir un cadre par opération
(2) Ensemble de réalisations connues à la date de vote

IV - ANNEXES
DETAIL DES OPERATIONS POUR COMPTE DE TIERS

DETAIL DES OPERATIONS POUR COMPTE DE TIERS

Date de la délibération: (1)

N° et intitulé de l'opération : 924041 REFLECTION DES PISTES DU DZUMAC

DEPENSES	Pour mémoire réalisations cumulées de l'opération avant l'étape budgétaire (2)	Budget cumulé de l'exercice (BP+DM)	Restes à réaliser N-1	Vote de l'assemblée délibérante (2)	RECETTES	Pour mémoire réalisations cumulées de l'opération avant l'étape budgétaire (2)	Budgets cumulés de l'exercice (BP+DM)	Restes à réaliser N-1	Vote de l'assemblée délibérante (2)
	7 694 700			4582041 REFLECTION DES PISTES DU DZUMAC					
				- Financement par le tiers et par d'autres tiers					
				- Financement par la collectivité					
				- Financement par emprunt à la charge du tiers					

(1) Ouvrir un cadre par opération

(2) Ensemble de réalisations connues à la date de vote

DETAIL DES OPERATIONS POUR COMPTE DE TIERS

Date de la délibération: (1)

N° et intitulé de l'opération : 924042 FOYERS (TIERS)

DEPENSES	Pour mémoire réalisations cumulées de l'opération avant l'étape budgétaire (2)	Budget cumulé de l'exercice (BP+DM)	Restes à réaliser N-1	Vote de l'assemblée délibérante (2)	RECETTES	Pour mémoire réalisations cumulées de l'opération avant l'étape budgétaire (2)	Budgets cumulés de l'exercice (BP+DM)	Restes à réaliser N-1	Vote de l'assemblée délibérante (2)
4581042 FOYERS (TIERS)				3 000 000					
				- Financement par le tiers et par d'autres tiers					
				- Financement par la collectivité					
				- Financement par emprunt à la charge du tiers					

(1) Ouvrir un cadre par opération

(2) Ensemble de réalisations connues à la date de vote

DETAIL DES OPERATIONS POUR COMPTE DE TIERS

Date de la délibération: (1)

N° et intitulé de l'opération : 924043 COLLEGE FAYARD-INSTALLATIONS SPORTIVES

DEPENSES	Pour mémoire réalisations cumulées de l'opération avant l'étape budgétaire (2)	Budget cumulé de l'exercice (BP+DM)	Restes à réaliser N-1	Vote de l'assemblée délibérante (2)	RECETTES	Pour mémoire réalisations cumulées de l'opération avant l'étape budgétaire (2)	Budgets cumulés de l'exercice (BP+DM)	Restes à réaliser N-1	Vote de l'assemblée délibérante (2)
4581043 COLLEGE FAYARD-INSTALLATIONS SPORTIVES	22 321 491	8 000 000							
				- Financement par le tiers et par d'autres tiers					
				- Financement par la collectivité					
				- Financement par emprunt à la charge du tiers					

(1) Ouvrir un cadre par opération

(2) Ensemble de réalisations connues à la date de vote

IV - ANNEXES
DETAIL DES OPERATIONS POUR COMPTE DE TIERS

DETAIL DES OPERATIONS POUR COMPTE DE TIERS
Date de la délibération: (1)

N° et intitulé de l'opération : 924044 TRAVAUX EXECUTES D'OFFICE-OPU VERDE	Pour mémoire réalisations cumulées de l'opération avant l'étape budgétaire (2)	Budget cumulé de l'exercice (BP+DM)	Restes à réaliser N-1	Vote de l'assemblée délibérante (2)	RECETTES	Pour mémoire réalisations cumulées de l'opération avant l'étape budgétaire (2)	Budgets cumulé de l'exercice (BP+DM)	Restes à réaliser N-1	Vote de l'assemblée délibérante (2)
DEPENSES									
45412044 - TRAVAUX EXECUTES D'OFFICE-OPU					45412044 - TRAVAUX EXECUTES D'OFFICE-OPU				
					- Financement par le tiers et par d'autres tiers				
					- Financement par la collectivité				
					- Financement par emprunt à la charge du tiers				

(1) Ouvrir un cadre par opération
(2) Ensemble de réalisations connues à la date de vote

DETAIL DES OPERATIONS POUR COMPTE DE TIERS
Date de la délibération: (1)

N° et intitulé de l'opération : 924045 CARREFOUR RABOT-LIAISON VDE/RP14	Pour mémoire réalisations cumulées de l'opération avant l'étape budgétaire (2)	Budget cumulé de l'exercice (BP+DM)	Restes à réaliser N-1	Vote de l'assemblée délibérante (2)	RECETTES	Pour mémoire réalisations cumulées de l'opération avant l'étape budgétaire (2)	Budgets cumulé de l'exercice (BP+DM)	Restes à réaliser N-1	Vote de l'assemblée délibérante (2)
DEPENSES									
4581045 CARREFOUR RABOT-LIAISON VDE/RP14	78 400 000				4582045 CARREFOUR RABOT-LIAISON VDE/RP14	66 300 000			
					- Financement par le tiers et par d'autres tiers				
					- Financement par la collectivité	66 300 000			
					- Financement par emprunt à la charge du tiers				

(1) Ouvrir un cadre par opération
(2) Ensemble de réalisations connues à la date de vote

DETAIL DES OPERATIONS POUR COMPTE DE TIERS
Date de la délibération: (1)

N° et intitulé de l'opération : 924046 PAT BATI-VALORISATION MONUMENTS HISTORIQUES	Pour mémoire réalisations cumulées de l'opération avant l'étape budgétaire (2)	Budget cumulé de l'exercice (BP+DM)	Restes à réaliser N-1	Vote de l'assemblée délibérante (2)	RECETTES	Pour mémoire réalisations cumulées de l'opération avant l'étape budgétaire (2)	Budgets cumulé de l'exercice (BP+DM)	Restes à réaliser N-1	Vote de l'assemblée délibérante (2)
DEPENSES									
4581046 PAT BATI-VALORISATION MONUMENTS HISTORIQUES	7 349 734	700 000							
					- Financement par le tiers et par d'autres tiers				
					- Financement par la collectivité				
					- Financement par emprunt à la charge du tiers				

(1) Ouvrir un cadre par opération
(2) Ensemble de réalisations connues à la date de vote

IV - ANNEXES
DETAIL DES OPERATIONS POUR COMPTE DE TIERS

DETAIL DES OPERATIONS POUR COMPTE DE TIERS
Date de la délibération: (1)

N° et intitulé de l'opération : 924047 INSTITUT AUTISME	Pour mémoire réalisations cumulées de l'opération avant l'étape budgétaire (2)	Budget cumulé de l'exercice (BP+DM)	Restes à réaliser N-1	Vote de l'assemblée délibérante (2)	RECETTES	Pour mémoire réalisations cumulées de l'opération avant l'étape budgétaire (2)	Budgets cumulés de l'exercice (BP+DM)	Restes à réaliser N-1	Vote de l'assemblée délibérante (2)
4681047 INSTITUT AUTISME	318 045 436	103 500 000	57 377 798	32 000 000					
					- Financement par le tiers et par d'autres tiers				
					- Financement par la collectivité				
					- Financement par emprunt à la charge du tiers				

(1) Ouvrir un cadre par opération

(2) Ensemble de réalisations connues à la date de vote

DETAIL DES OPERATIONS POUR COMPTE DE TIERS
Date de la délibération: (1)

N° et intitulé de l'opération : 924048 AUTISME	Pour mémoire réalisations cumulées de l'opération avant l'étape budgétaire (2)	Budget cumulé de l'exercice (BP+DM)	Restes à réaliser N-1	Vote de l'assemblée délibérante (2)	RECETTES	Pour mémoire réalisations cumulées de l'opération avant l'étape budgétaire (2)	Budgets cumulés de l'exercice (BP+DM)	Restes à réaliser N-1	Vote de l'assemblée délibérante (2)
					- Financement par le tiers et par d'autres tiers				
					- Financement par la collectivité				
					- Financement par emprunt à la charge du tiers				

(1) Ouvrir un cadre par opération

(2) Ensemble de réalisations connues à la date de vote

DETAIL DES OPERATIONS POUR COMPTE DE TIERS
Date de la délibération: (1)

N° et intitulé de l'opération : 924049 LAND ART	Pour mémoire réalisations cumulées de l'opération avant l'étape budgétaire (2)	Budget cumulé de l'exercice (BP+DM)	Restes à réaliser N-1	Vote de l'assemblée délibérante (2)	RECETTES	Pour mémoire réalisations cumulées de l'opération avant l'étape budgétaire (2)	Budgets cumulés de l'exercice (BP+DM)	Restes à réaliser N-1	Vote de l'assemblée délibérante (2)
4681049 LAND ART	4 009 225								
					- Financement par le tiers et par d'autres tiers				
					- Financement par la collectivité				
					- Financement par emprunt à la charge du tiers				

(1) Ouvrir un cadre par opération

(2) Ensemble de réalisations connues à la date de vote

IV - ANNEXES
DETAIL DES OPERATIONS POUR COMPTE DE TIERS

DETAIL DES OPERATIONS POUR COMPTE DE TIERS
Date de la délibération: (1)

N° et intitulé de l'opération	Pour mémoire réalisations cumulées de l'opération avant l'étape budgétaire (2)	Budget cumulé de l'exercice (BP+DM)	Restes à réaliser N-1	Vote de l'assemblée délibérante (2)	RECETTES	Pour mémoire réalisations cumulées de l'opération avant l'étape budgétaire (2)	Budgets cumulé de l'exercice (BP+DM)	Restes à réaliser N-1	Vote de l'assemblée délibérante (2)
4581050 PLATEAU SPORTIF DU CALVAIRE	41 890 000								

(1) Ouvrir un cadre par opération
(2) Ensemble de réalisations connues à la date de vote

DETAIL DES OPERATIONS POUR COMPTE DE TIERS
Date de la délibération: (1)

N° et intitulé de l'opération	Pour mémoire réalisations cumulées de l'opération avant l'étape budgétaire (2)	Budget cumulé de l'exercice (BP+DM)	Restes à réaliser N-1	Vote de l'assemblée délibérante (2)	RECETTES	Pour mémoire réalisations cumulées de l'opération avant l'étape budgétaire (2)	Budgets cumulé de l'exercice (BP+DM)	Restes à réaliser N-1	Vote de l'assemblée délibérante (2)
4581051 EXTENSION DU SITE DE TINA									

(1) Ouvrir un cadre par opération
(2) Ensemble de réalisations connues à la date de vote

DETAIL DES OPERATIONS POUR COMPTE DE TIERS
Date de la délibération: (1)

N° et intitulé de l'opération	Pour mémoire réalisations cumulées de l'opération avant l'étape budgétaire (2)	Budget cumulé de l'exercice (BP+DM)	Restes à réaliser N-1	Vote de l'assemblée délibérante (2)	RECETTES	Pour mémoire réalisations cumulées de l'opération avant l'étape budgétaire (2)	Budgets cumulé de l'exercice (BP+DM)	Restes à réaliser N-1	Vote de l'assemblée délibérante (2)
4581052 CONDUITE OPERATION - AEP ET ASSAINISSEMENT	37 800 000	18 144 000							

(1) Ouvrir un cadre par opération
(2) Ensemble de réalisations connues à la date de vote

IV - ANNEXES
DETAIL DES OPERATIONS POUR COMPTE DE TIERS

DETAIL DES OPERATIONS POUR COMPTE DE TIERS
Date de la délibération: (1)

N° et intitulé de l'opération :	DEPENSES	Pour mémoire réalisations cumulées de l'opération avant l'étape budgétaire (2)	Budget cumulé de l'exercice (BP+DM)	Restes à réaliser N-1	Vote de l'assemblée délibérante (2)	RECETTES	Pour mémoire réalisations cumulées de l'opération avant l'étape budgétaire (2)	Budgets cumulés de l'exercice (BP+DM)	Restes à réaliser N-1	Vote de l'assemblée délibérante (2)
924053 VILLAGE CALEDONIEN		15 000 000				4582053 VILLAGE CALEDONIEN	12 060 000			
						- Financement par le tiers et par d'autres tiers	12 060 000			
						- Financement par la collectivité				
						- Financement par emprunt à la charge du tiers				

(1) Ouvrir un cadre par opération

(2) Ensemble de réalisations connues à la date de vote

DETAIL DES OPERATIONS POUR COMPTE DE TIERS
Date de la délibération: (1)

N° et intitulé de l'opération :	DEPENSES	Pour mémoire réalisations cumulées de l'opération avant l'étape budgétaire (2)	Budget cumulé de l'exercice (BP+DM)	Restes à réaliser N-1	Vote de l'assemblée délibérante (2)	RECETTES	Pour mémoire réalisations cumulées de l'opération avant l'étape budgétaire (2)	Budgets cumulés de l'exercice (BP+DM)	Restes à réaliser N-1	Vote de l'assemblée délibérante (2)
924054 RM4 THIO - TRAVAUX APRES FREDA										
						- Financement par le tiers et par d'autres tiers				
						- Financement par la collectivité				
						- Financement par emprunt à la charge du tiers				

(1) Ouvrir un cadre par opération

(2) Ensemble de réalisations connues à la date de vote

DETAIL DES OPERATIONS POUR COMPTE DE TIERS
Date de la délibération: (1)

N° et intitulé de l'opération :	DEPENSES	Pour mémoire réalisations cumulées de l'opération avant l'étape budgétaire (2)	Budget cumulé de l'exercice (BP+DM)	Restes à réaliser N-1	Vote de l'assemblée délibérante (2)	RECETTES	Pour mémoire réalisations cumulées de l'opération avant l'étape budgétaire (2)	Budgets cumulés de l'exercice (BP+DM)	Restes à réaliser N-1	Vote de l'assemblée délibérante (2)
924055 VALORISATION BAE DE PRONY		3 072 300								
						- Financement par le tiers et par d'autres tiers				
						- Financement par la collectivité				
						- Financement par emprunt à la charge du tiers				

(1) Ouvrir un cadre par opération

(2) Ensemble de réalisations connues à la date de vote

IV - ANNEXES
DETAIL DES OPERATIONS POUR COMPTE DE TIERS

DETAIL DES OPERATIONS POUR COMPTE DE TIERS
Date de la délibération: (1)

N° et intitulé de l'opération : 924056 ROUTE DE THIO-GRAND BORENDI	Pour mémoire réalisations cumulées de l'opération avant l'étape budgétaire (2)	Budget cumulé de l'exercice (BP+DM)	Restes à réaliser N-1	Vote de l'assemblée délibérante (2)	RECETTES	Pour mémoire réalisations cumulées de l'opération avant l'étape budgétaire (2)	Budgets cumulés de l'exercice (BP+DM)	Restes à réaliser N-1	Vote de l'assemblée délibérante (2)
DEPENSES									

(1) Ouvrir un cadre par opération
(2) Ensemble de réalisations connues à la date de vote

DETAIL DES OPERATIONS POUR COMPTE DE TIERS
Date de la délibération: (1)

N° et intitulé de l'opération : 924057 ROUTE DE KOINDE	Pour mémoire réalisations cumulées de l'opération avant l'étape budgétaire (2)	Budget cumulé de l'exercice (BP+DM)	Restes à réaliser N-1	Vote de l'assemblée délibérante (2)	RECETTES	Pour mémoire réalisations cumulées de l'opération avant l'étape budgétaire (2)	Budgets cumulés de l'exercice (BP+DM)	Restes à réaliser N-1	Vote de l'assemblée délibérante (2)
DEPENSES									

(1) Ouvrir un cadre par opération
(2) Ensemble de réalisations connues à la date de vote

DETAIL DES OPERATIONS POUR COMPTE DE TIERS
Date de la délibération: (1)

N° et intitulé de l'opération : 924058 CONSTRUCTION ET EQUIPEMENT D'UN PONEY CLUB	Pour mémoire réalisations cumulées de l'opération avant l'étape budgétaire (2)	Budget cumulé de l'exercice (BP+DM)	Restes à réaliser N-1	Vote de l'assemblée délibérante (2)	RECETTES	Pour mémoire réalisations cumulées de l'opération avant l'étape budgétaire (2)	Budgets cumulés de l'exercice (BP+DM)	Restes à réaliser N-1	Vote de l'assemblée délibérante (2)
DEPENSES									

(1) Ouvrir un cadre par opération
(2) Ensemble de réalisations connues à la date de vote

IV - ANNEXES
DETAIL DES OPERATIONS POUR COMPTE DE TIERS

DETAIL DES OPERATIONS POUR COMPTE DE TIERS
Date de la délibération: (1)

N° et intitulé de l'opération : 924059 EQUIPEMENTS SPORTIFS COMMUNAUX	Pour mémoire réalisations cumulées de l'opération avant l'étape budgétaire (2)	Budget cumulé de l'exercice (BP+DM)	Restes à réaliser N-1	Vote de l'assemblée délibérante (2)	RECETTES	Pour mémoire réalisations cumulées de l'opération avant l'étape budgétaire (2)	Budgets cumulé de l'exercice (BP+DM)	Restes à réaliser N-1	Vote de l'assemblée délibérante (2)
DEPENSES									

(1) Ouvrir un cadre par opération
(2) Ensemble de réalisations connues à la date de vote

DETAIL DES OPERATIONS POUR COMPTE DE TIERS
Date de la délibération: (1)

N° et intitulé de l'opération : 924060 SALLES DE VISITES EN TRIBUS	Pour mémoire réalisations cumulées de l'opération avant l'étape budgétaire (2)	Budget cumulé de l'exercice (BP+DM)	Restes à réaliser N-1	Vote de l'assemblée délibérante (2)	RECETTES	Pour mémoire réalisations cumulées de l'opération avant l'étape budgétaire (2)	Budgets cumulé de l'exercice (BP+DM)	Restes à réaliser N-1	Vote de l'assemblée délibérante (2)
DEPENSES									

(1) Ouvrir un cadre par opération
(2) Ensemble de réalisations connues à la date de vote

DETAIL DES OPERATIONS POUR COMPTE DE TIERS
Date de la délibération: (1)

N° et intitulé de l'opération : 924061 AIDES AUX INVESTISSEMENTS PRODUCTIFS	Pour mémoire réalisations cumulées de l'opération avant l'étape budgétaire (2)	Budget cumulé de l'exercice (BP+DM)	Restes à réaliser N-1	Vote de l'assemblée délibérante (2)	RECETTES	Pour mémoire réalisations cumulées de l'opération avant l'étape budgétaire (2)	Budgets cumulé de l'exercice (BP+DM)	Restes à réaliser N-1	Vote de l'assemblée délibérante (2)
DEPENSES									

(1) Ouvrir un cadre par opération
(2) Ensemble de réalisations connues à la date de vote

IV - ANNEXES
DETAIL DES OPERATIONS POUR COMPTE DE TIERS

DETAIL DES OPERATIONS POUR COMPTE DE TIERS
Date de la délibération: (1)

	Pour mémoire réalisations cumulées de l'opération avant l'étape budgétaire (2)	Budget cumulé de l'exercice (BP+DM)	Restes à réaliser N-1	Vote de l'assemblée délibérante (2)	RECETTES	Pour mémoire réalisations cumulées de l'opération avant l'étape budgétaire (2)	Budgets cumulé de l'exercice (BP+DM)	Restes à réaliser N-1	Vote de l'assemblée délibérante (2)
DEPENSES									
					- Financement par le tiers et par d'autres tiers				
					- Financement par la collectivité				
					- Financement par emprunt à la charge du tiers				

(1) Ouvrir un cadre par opération
(2) Ensemble de réalisations connues à la date de vote

DETAIL DES OPERATIONS POUR COMPTE DE TIERS
Date de la délibération: (1)

	Pour mémoire réalisations cumulées de l'opération avant l'étape budgétaire (2)	Budget cumulé de l'exercice (BP+DM)	Restes à réaliser N-1	Vote de l'assemblée délibérante (2)	RECETTES	Pour mémoire réalisations cumulées de l'opération avant l'étape budgétaire (2)	Budgets cumulé de l'exercice (BP+DM)	Restes à réaliser N-1	Vote de l'assemblée délibérante (2)
DEPENSES									
					- Financement par le tiers et par d'autres tiers				
					- Financement par la collectivité				
					- Financement par emprunt à la charge du tiers				

(1) Ouvrir un cadre par opération
(2) Ensemble de réalisations connues à la date de vote

DETAIL DES OPERATIONS POUR COMPTE DE TIERS
Date de la délibération: (1)

	Pour mémoire réalisations cumulées de l'opération avant l'étape budgétaire (2)	Budget cumulé de l'exercice (BP+DM)	Restes à réaliser N-1	Vote de l'assemblée délibérante (2)	RECETTES	Pour mémoire réalisations cumulées de l'opération avant l'étape budgétaire (2)	Budgets cumulé de l'exercice (BP+DM)	Restes à réaliser N-1	Vote de l'assemblée délibérante (2)
DEPENSES									
					- Financement par le tiers et par d'autres tiers				
					- Financement par la collectivité				
					- Financement par emprunt à la charge du tiers				

(1) Ouvrir un cadre par opération
(2) Ensemble de réalisations connues à la date de vote

IV - ANNEXES									
DETAIL DES OPERATIONS POUR COMPTE DE TIERS									

DETAIL DES OPERATIONS POUR COMPTE DE TIERS

Date de la délibération: (1)

N° et intitulé de l'opération : 924065 SAUVEGARDE DU PATRIMOINE									
DEPENSES	Pour mémoire réalisations cumulées de l'opération avant l'étape budgétaire (2)	Budget cumulé de l'exercice (BP+DM)	Restes à réaliser N-1	Vote de l'assemblée délibérante (2)	RECETTES	Pour mémoire réalisations cumulées de l'opération avant l'étape budgétaire (2)	Budgets cumulés de l'exercice (BP+DM)	Restes à réaliser N-1	Vote de l'assemblée délibérante (2)

(1) Ouvrir un cadre par opération

(2) Ensemble de réalisations connues à la date de vote

DETAIL DES OPERATIONS POUR COMPTE DE TIERS

Date de la délibération: (1)

N° et intitulé de l'opération : 924066 CATHEDRALE SAINT-JOSEPH									
DEPENSES	Pour mémoire réalisations cumulées de l'opération avant l'étape budgétaire (2)	Budget cumulé de l'exercice (BP+DM)	Restes à réaliser N-1	Vote de l'assemblée délibérante (2)	RECETTES	Pour mémoire réalisations cumulées de l'opération avant l'étape budgétaire (2)	Budgets cumulés de l'exercice (BP+DM)	Restes à réaliser N-1	Vote de l'assemblée délibérante (2)

(1) Ouvrir un cadre par opération

(2) Ensemble de réalisations connues à la date de vote

DETAIL DES OPERATIONS POUR COMPTE DE TIERS

Date de la délibération: (1)

N° et intitulé de l'opération : 924067 CHAPELLE DE NEIMEARA									
DEPENSES	Pour mémoire réalisations cumulées de l'opération avant l'étape budgétaire (2)	Budget cumulé de l'exercice (BP+DM)	Restes à réaliser N-1	Vote de l'assemblée délibérante (2)	RECETTES	Pour mémoire réalisations cumulées de l'opération avant l'étape budgétaire (2)	Budgets cumulés de l'exercice (BP+DM)	Restes à réaliser N-1	Vote de l'assemblée délibérante (2)

(1) Ouvrir un cadre par opération

(2) Ensemble de réalisations connues à la date de vote

IV - ANNEXES
DETAIL DES OPERATIONS POUR COMPTE DE TIERS

DETAIL DES OPERATIONS POUR COMPTE DE TIERS

Date de la délibération: (1)

N° et intitulé de l'opération : 924068 ESPACES LOISIRS LA PALMERAIE

DEPENSES	Pour mémoire réalisations cumulées de l'opération avant l'étape budgétaire (2)	Budget cumulé de l'exercice (BP+DM)	Restes à réaliser N-1	Vote de l'assemblée délibérante (2)	RECETTES	Pour mémoire réalisations cumulées de l'opération avant l'étape budgétaire (2)	Budgets cumulés de l'exercice (BP+DM)	Restes à réaliser N-1	Vote de l'assemblée délibérante (2)

(1) Ouvrir un cadre par opération
(2) Ensemble de réalisations connues à la date de vote

DETAIL DES OPERATIONS POUR COMPTE DE TIERS

Date de la délibération: (1)

N° et intitulé de l'opération : 924069 AEP - COMMUNES

DEPENSES	Pour mémoire réalisations cumulées de l'opération avant l'étape budgétaire (2)	Budget cumulé de l'exercice (BP+DM)	Restes à réaliser N-1	Vote de l'assemblée délibérante (2)	RECETTES	Pour mémoire réalisations cumulées de l'opération avant l'étape budgétaire (2)	Budgets cumulés de l'exercice (BP+DM)	Restes à réaliser N-1	Vote de l'assemblée délibérante (2)

(1) Ouvrir un cadre par opération
(2) Ensemble de réalisations connues à la date de vote

DETAIL DES OPERATIONS POUR COMPTE DE TIERS

Date de la délibération: (1)

N° et intitulé de l'opération : 924070 CS-ROUTE ACCES COLLEGE PAITA NORD

DEPENSES	Pour mémoire réalisations cumulées de l'opération avant l'étape budgétaire (2)	Budget cumulé de l'exercice (BP+DM)	Restes à réaliser N-1	Vote de l'assemblée délibérante (2)	RECETTES	Pour mémoire réalisations cumulées de l'opération avant l'étape budgétaire (2)	Budgets cumulés de l'exercice (BP+DM)	Restes à réaliser N-1	Vote de l'assemblée délibérante (2)

(1) Ouvrir un cadre par opération
(2) Ensemble de réalisations connues à la date de vote

IV - ANNEXES
DETAIL DES OPERATIONS POUR COMPTE DE TIERS

DETAIL DES OPERATIONS POUR COMPTE DE TIERS

Date de la délibération: (1)

N° et intitulé de l'opération : 924071 REMISE EN ETAT DU PHARE AMEEDÉ	Pour mémoire réalisations cumulées de l'opération avant l'étape budgétaire (2)	Budget cumulé de l'exercice (BP+DM)	Restes à réaliser N-1	Vote de l'assemblée délibérante (2)	RECETTES	Pour mémoire réalisations cumulées de l'opération avant l'étape budgétaire (2)	Budgets cumulés de l'exercice (BP+DM)	Restes à réaliser N-1	Vote de l'assemblée délibérante (2)
DEPENSES									

(1) Ouvrir un cadre par opération

(2) Ensemble de réalisations connues à la date de vote

DETAIL DES OPERATIONS POUR COMPTE DE TIERS

Date de la délibération: (1)

N° et intitulé de l'opération : 924072 ILOT LEPREDOUR	Pour mémoire réalisations cumulées de l'opération avant l'étape budgétaire (2)	Budget cumulé de l'exercice (BP+DM)	Restes à réaliser N-1	Vote de l'assemblée délibérante (2)	RECETTES	Pour mémoire réalisations cumulées de l'opération avant l'étape budgétaire (2)	Budgets cumulés de l'exercice (BP+DM)	Restes à réaliser N-1	Vote de l'assemblée délibérante (2)
DEPENSES									
4581072 ILOT LEPREDOUR	9 175 000								

(1) Ouvrir un cadre par opération

(2) Ensemble de réalisations connues à la date de vote

DETAIL DES OPERATIONS POUR COMPTE DE TIERS

Date de la délibération: (1)

N° et intitulé de l'opération : 924073 BOUCLES DE TINA	Pour mémoire réalisations cumulées de l'opération avant l'étape budgétaire (2)	Budget cumulé de l'exercice (BP+DM)	Restes à réaliser N-1	Vote de l'assemblée délibérante (2)	RECETTES	Pour mémoire réalisations cumulées de l'opération avant l'étape budgétaire (2)	Budgets cumulés de l'exercice (BP+DM)	Restes à réaliser N-1	Vote de l'assemblée délibérante (2)
DEPENSES									
4581073 BOUCLES DE TINA	207 900	5 000 000		1 100 000					
4581013 COMPLEXE SPORTIF DE WAHO	207 900				4582013 COMPLEXE SPORTIF DE WAHO				

(1) Ouvrir un cadre par opération

(2) Ensemble de réalisations connues à la date de vote

IV - ANNEXES
DETAIL DES OPERATIONS POUR COMPTE DE TIERS

DETAIL DES OPERATIONS POUR COMPTE DE TIERS
Date de la délibération: (1)

N° et intitulé de l'opération : 924074 PLANTATIONS FOIN-THIO	Pour mémoire réalisations cumulées de l'opération avant l'étape budgétaire (2)	Budget cumulé de l'exercice (BP+DM)	Restes à réaliser N-1	Vote de l'assemblée délibérante (2)	RECETTES	Pour mémoire réalisations cumulées de l'opération avant l'étape budgétaire (2)	Budgets cumulé de l'exercice (BP+DM)	Restes à réaliser N-1	Vote de l'assemblée délibérante (2)
4681074 PLANTATIONS FOIN-THIO									
(1) Ouvrir un cadre par opération									
(2) Ensemble de réalisations connues à la date de vote									

(1) Ouvrir un cadre par opération

(2) Ensemble de réalisations connues à la date de vote

DETAIL DES OPERATIONS POUR COMPTE DE TIERS
Date de la délibération: (1)

N° et intitulé de l'opération : 924075 OBSERVATOIRE DE L'ENVIRONNEMENT	Pour mémoire réalisations cumulées de l'opération avant l'étape budgétaire (2)	Budget cumulé de l'exercice (BP+DM)	Restes à réaliser N-1	Vote de l'assemblée délibérante (2)	RECETTES	Pour mémoire réalisations cumulées de l'opération avant l'étape budgétaire (2)	Budgets cumulé de l'exercice (BP+DM)	Restes à réaliser N-1	Vote de l'assemblée délibérante (2)
4681075 OBSERVATOIRE DE L'ENVIRONNEMENT									
(1) Ouvrir un cadre par opération									
(2) Ensemble de réalisations connues à la date de vote									

(1) Ouvrir un cadre par opération

(2) Ensemble de réalisations connues à la date de vote

IV - ANNEXES		IV
ELEMENTS DU BILAN		
EQUILIBRE DES OPERATIONS FINANCIERES - DEPENSES		

DETAIL PAR ARTICLES - DEPENSES

Art.(1)	Libellé(1)	Pour mémoire		Propositions nouvelles du gouvernement ou du président	Vote de l'assemblée délibérante (2)
		Budget de l'exercice (BP+BS+DM)	Restes à réaliser N-1 (3)		
	DEPENSES TOTALES (I)=A+B+C+D	2 834 305 000		1 540 039 362	1 540 039 362
	HORS CHARGES TRANSFEREES (II)=A+B+C	2 834 305 000		1 540 039 362	1 540 039 362
16	EMPRUNTS ET DETTES ASSIMILEES (A)	1 953 305 000		905 600 000	905 600 000
1641	EMPRUNTS EN EUROS	1 641 655 000		639 000 000	639 000 000
1642	EMPRUNTS EN FRANCS CFP	311 650 000		261 000 000	261 000 000
165	DEPOTS ET CAUTIONNEMENTS RECUS			5 600 000	5 600 000
	Autres dépenses financières (sous-total) (B)	481 000 000		634 439 362	634 439 362
10	DOTATIONS, FONDS DIVERS ET RESERVES			14 439 362	14 439 362
10221	DOTATION D'EQUIPEMENT NOUVELLE-CALÉDONIE			14 439 362	14 439 362
139	SUBVENTIONS D'INVESTISSEMENT TRANSFEREES AU COMPTE DE RESULTAT				
26	PARTICIPATIONS ET CREANCES RATTACHEES A DES PARTICIPATIONS				
27	AUTRES IMMOBILISATIONS FINANCIERES	481 000 000		620 000 000	620 000 000
2748	AUTRES PRETS	441 000 000		600 000 000	600 000 000
2761	CREANCES POUR AVANCES EN GARANTIES D'EMPRUNT			20 000 000	20 000 000
2765	CREANCES SUR DES PERSONNES MORALES DE DROIT PRIVE	40 000 000			
	<i>Transferts entre sections = C+D</i>	400 000 000			
	Reprise sur autofinancement antérieur (C)(1)	400 000 000			
13911	ETAT ET ETABLISSEMENTS NATIONAUX	387 590 415			
13912	TERRITOIRE	2 340 667			
13914	COMMUNES ET STRUCTURES INTERCOMMUNALES	319 499			
13918	AUTRES	9 749 419			
	Charges transférées (D) = E+F+G (1)				
	Travaux en régie (E)				
	Charges à répartir sur plusieurs exercices (F)				
	Stocks et en-cours (G)				
	Dépenses	Op. de l'exercice	Solde d'exécution (3)	CUMUL	
		1 540 039 362	1 670 087 334	3 210 126 696	

(1) Détailler les chapitres budgétaires par article conformément au plan de comptes

(2) Crédits de l'exercice votés lors de la séance

(3) A n'inscrire que si le CA a été voté. Il n'y a pas de restes à réaliser sur les opérations d'ordre.

IV - ANNEXES	IV
ELEMENTS DU BILAN	
EQUILIBRE DES OPERATIONS FINANCIERES - DEPENSES	

DETAIL PAR ARTICLES - DEPENSES

Détails des comptes 16449 et 166 en dépenses

Art.(1)	Libellé(1)	Pour mémoire			Propositions nouvelles du gouvernement ou du président	Vote de l'assemblée délibérante (2)
		Budget de l'exercice (BP+BS+DM))	Restes à réaliser N-1 (3)			
16449	Opérations afférentes à l'option de tirage sur ligne de trésorerie					
166	Refinancement de dette			622 680 704	622 680 704	622 680 704
	Total			622 680 704	622 680 704	622 680 704

IV - ANNEXES		IV
ELEMENTS DU BILAN		
EQUILIBRE DES OPERATIONS FINANCIERES - RECETTES		

DETAIL PAR ARTICLES - RECETTES

Art.(1)	Libellé(1)	Pour mémoire		Propositions nouvelles du gouvernement ou du président	Vote de l'assemblée délibérante ou du congres (2)
		Budget de l'exercice (BP+BS+DM)	Restes à réaliser N-1 (3)		
	RECETTES (RESSOURCES PROPRES) (III)= a+b+c+d	4 520 588 800	24 780 000	4 505 366 875	4 505 366 875
	Ressources propres externes (a)(4)	1 880 588 800		50 461 062	50 461 062
10221	DOTATION D'EQUIPEMENT NOUVELLE-CALÉDONIE	1 880 588 800		50 461 062	50 461 062
	Autre recettes financières (b)	313 000 000	24 780 000	14 439 362	14 439 362
138	AUTRES SUBVENTIONS D'INVESTISSEMENT NON				
	TRANSFERABLES				
2...	Immobilisations	233 000 000	24 780 000		
2031	FRAIS D'ETUDES	83 000 000	4 780 000		
2748	AUTRES PRETS	150 000 000	20 000 000		
2765	CREANCES SUR DES PERSONNES MORALES DE DROIT PRIVE	80 000 000			
954	PRODUITS DE CESSIONS				
	Transferts entre sections (c)	2 327 000 000			
28031	FRAIS ETUDES	84 473 175			
28033	FRAIS INSERTION	853 782			
2804112	BATIMENTS ET INSTALLATIONS	53 716 423			
2804122	BATIMENTS ET INSTALLATIONS	5 145 171			
2804132	BATIMENTS ET INSTALLATIONS	14 571 889			
2804141	BIENS MOBIL. MATERIEL ET ETUDES	10 180 000			
2804142	BATIMENTS ET INSTALLATIONS	855 895 710			
28041782	BATIMENTS ET INSTALLATIONS	240 000			
2804182	BATIMENTS ET INSTALLATIONS	2 792			
2804212	BATIMENTS ET INSTALLATIONS	42 045 237			
2804281	BIENS MOBILIERS, MATERIEL ET ETUDES	90 349 797			
2804282	BATIMENTS ET INSTALLATIONS	744 003 541			
280431	BIENS MOBILIERS, MATERIEL ET ETUDES	30 029 925			
280432	BATIMENTS ET INSTALLATIONS	15 095 554			
28051	AMORTISSEMENT DES CONCESSIONS ET DROITS SIMILAIRES	19 047 705			
28121	PLANTATIONS D'ARBRES ET ARBUSTES	94 237			
28128	AUTRES AGENCEMENTS ET AMENAGEMENTS DE TERRAINS	721 772			
281311	BATIMENTS ADMINISTRATIFS	1 785 159			
281313	BATIMENTS SOCIAUX, MEDICO-SOCIAUX ET DE SANTE	950 670			
281314	BATIMENTS CULTURELS ET SPORTIFS	109 176			
281321	IMMEUBLES DE RAPPORT	21 892			
281351	BATIMENTS PUBLICS	3 832 944			
281352	BATIMENTS PRIVES	47 579			

IV - ANNEXES	IV
ELEMENTS DU BILAN	
EQUILIBRE DES OPERATIONS FINANCIERES - RECETTES	

DETAIL PAR ARTICLES - RECETTES

28152	INSTALLATIONS DE VOIRIE	4 890		
28154	INSTALLATIONS MARITIMES ET FLUVIALES	741 256		
28155	INSTALLATIONS AERIENNES	255 944		
28156	MATERIEL ET OUTILLAGE D'INCENDIE ET DE DEFENSE CIVILE	1 252 552		
28157	MATERIEL ET OUTILLAGE TECHNIQUES	21 305 105		
28181	INSTALLATIONS GENERALES, AGENCEMENTS ET AMENAGEMENTS DIVERS	1 933 691		
281821	MATERIEL DE TRANSPORT TERRESTRE	113 811 581		
281822	MATERIEL DE TRANSPORT NAVAL OU FLUVIAL	5 957 413		
281823	MATERIEL DE TRANSPORT AERIEN	4 883 454		
281824	AUTRE MATERIEL DE TRANSPORT	3 024 535		
281831	MATERIEL INFORMATIQUE SCOLAIRE	33 954 820		
281838	AUTRE MATERIEL INFORMATIQUE	71 412 161		
281841	MATERIEL DE BUREAU ET MOBILIER SCOLAIRES	2 160 805		
281848	AUTRES MATERIELS DE BUREAU ET MOBILIERS	41 740 010		
28185	MATERIEL DE TELEPHONIE	8 070 135		
28186	EQUIPEMENTS SPORTIFS	67 938		
28187	AUTRES	2 980 532		
28188		40 229 048		
951	VIREMENTS DE LA SECTION DE FONCTIONNEMENT (d)		4 454 905 813	4 454 905 813

	Op. de l'exercice	Solde d'exécution(3)	Affectation C/1068 (3)	CUMUL
Recettes	4 505 366 875		1 071 871 919	5 577 238 794

	Montant
Dépenses financières (IV)	3 210 126 696
Recettes financières (V)	5 577 238 794
Solde (recettes-dépenses)(5)	+2 367 112 098
Solde net hors créances sur autres collectivités publiques (c/2763) et charges transférées (D)(6)(7)	+2 367 112 098
Résultat hors charges transférées	2 367 112 098

(1) Détailler les chapitres budgétaires par article conformément au plan de comptes appliqué par la collectivité.

(2) Crédits de l'exercice votés lors de la séance.

(3) A. n'inscrit que si le CA a été voté. Il n'y a pas de restes à réaliser sur les opérations d'ordre.

(4) Hors comptes 10229, 10259, et 1068.

(5) Indiquer le signe algébrique..

(6) Ces créances et charges peuvent être financées par emprunt

IV - ANNEXES		IV
ELEMENTS DU BILAN		
EQUILIBRE DES OPERATIONS FINANCIERES - RECETTES		

DETAIL PAR ARTICLES - RECETTES

(7) Il s'agit des dépenses réelles au compte 2762/2763

Art. (1)	Libellé(1)	Pour mémoire			Propositions nouvelles du gouvernement ou du président	Vote de l'assemblée délibérante ou du congres (2)
		Budget de l'exercice (BP+BS+DM)	Restes à réaliser N-1 (3)			
16449	Opérations afférentes à l'option de tirage sur ligne de trésorerie					
166	Refinancement de dette			622 680 704	622 680 704	622 680 704
	Total			622 680 704	622 680 704	622 680 704

IV - ANNEXES
LISTES DES ORGANISMES DANS LESQUELS LA COLLECTIVITE A PRIS DES ENGAGEMENTS

Les documents financiers et comptables de ces organismes sont mis à la disposition du public à l'Hôtel de la province Sud (1). Toute personne a le droit de demander communication sur places et de prendre copie totale ou partielle à ses frais.				
La nature de l'engagement (2)	Nom de l'organisme	Raison sociale de l'organisme	Nature juridique de l'organisme	Montant de l'engagement
Délégation de service public (3) <input type="checkbox"/> ..	AIR CALEDONIE ENERCAL	Transport de passagers et de tréts essentiellement Production, transport et distribution d'énergie électrique	SAEM SAEM	9 559 000 10 000
	ICAP	Gestion des participations dans le capital des sociétés constituées ou à constituer et situées en NC. Promouvoir les projets d'initiative locale concourant au développement de l'intérieur et des îles	SOCIETE D'ETAT dans le cadre de la loi n° 46-860 du 30 avril 1946	22 000 000
	PROMO SUD	Prise de participation dans diverses entreprises. Promouvoir le développement économique des entreprises de la province Sud	SAEM	240 000 000
	SECAL	Procéder à l'aménagement de zones urbaines, industrielles ou touristiques en Nouvelle-Calédonie et à des opérations immobilières. A cet effet, procéder à toutes études et effectuer toutes opérations se rapportant à cet objet et susceptibles d'en favoriser la réalisation.	SAEM	5 000 000
Détenition d'une part du capital <input type="checkbox"/> <input type="checkbox"/> (pour le détail, cf annexe sur l'état des immobilisations financières)	SEM AGGLO	Construction, gestion et promotion immobilière de logements sociaux	SAEM	87 500 000
	GOLF DE TINA	Animations touristiques et gestion d'un terrain de golf. Réalisation, acquisition, exploitation, étude et exécution de tout travaux ou constructions d'intérêts touristiques.	SAEM	187 154 600
	MWE ARA	Développement et animation du site touristique, naturel et historique de DEVA	SAEM	7 155 000
	SHN	Acquisition d'un terrain à la Pointe Magnin et réalisation d'ensemble hôtelier. Exploitation d'hôtels et restaurants	SA	257 657 050
	SUD FORÊT	Le développement de l'activité sylvicole en province Sud sous toutes ses formes notamment la création de boisements nouveaux, la gestion et l'exploitation de forêts naturelles ou cultivées et la commercialisation des produits issus de cette exploitation.	SAEM	413 100 000
Garantie ou cautionnement d'un emprunt <input type="checkbox"/> <input type="checkbox"/>	Cf Annexe Garanties d'emprunt			
Subventions <input type="checkbox"/> ..	Cf annexes subventions versées par la collectivité dans le cadre du vote du budget			
Autres <input type="checkbox"/> ..	-	-	-	-

(1) Sièges de la collectivité ou autres lieux publics désignés ;
 (2) Indiquer la date de la décision (délibérations, contrats ou décisions de l'exécutif) ;
 (3) Préciser la nature de la délégation (concession, affermage, régie intéressée).

IV - ANNEXES	IV
ELEMENTS DU BILAN - ETAT DE LA DETTE	
DETAIL DES CREDITS DE TRESORERIE	B1.1

B1.1 - DETAIL DES CREDITS DE TRESORERIE (1)

Nature (Pour chaque ligne, indiquer le numéro de contrat)	Date de la décision de réaliser la ligne de trésorerie (2)	Montant maximum autorisé au 01/01/2015	Montants des tirages en 2014	Montants des remboursements 2014		Encours restant dû au 01/01/2015
				Intérêts (6615)	Remboursement du tirage	
5192 Avances de trésorerie		0	0	0	0	0
51931 Lignes de trésorerie		0	0	0	0	0
Société générale calédonienne de banque (SGCB) du 28/10/2014	13/08/2014	1 300 000 000	1 300 000 000	0	0	1 300 000 000
Banque calédonienne d'investissement (BCI) du 04/12/2013 prorogée le 09/09/2014	13/08/2014	1 000 000 000	0	0	0	0
Banque de Nouvelle-Calédonie (BNC) du 02/12/2014	16/09/2014	2 000 000 000	0	0	0	0
51932 Lignes de trésorerie liées à un emprunt		0	0	0	0	0
5194 Billets de trésorerie		0	0	0	0	0
5198 Autres crédits de trésorerie		0	0	0	0	0
519 Crédits de trésorerie (Total)		0	0	0	0	0

(1) Circulaire n°NOR/INT/B/89/00071/C du 22/02/1989.

(2) Indiquer la date de délibération de l'assemblée autorisant la ligne de trésorerie ou la date de la décision du président de réaliser la ligne de trésorerie sur la base d'un montant maximum autorisé par l'organe délibérant (article L.2122-22 du CGCT).

IV - ANNEXES
ELEMENTS DU BILAN - ETAT DE LA DETTE
REPARTITION PAR NATURE DE DETTES

Nature (Pour chaque ligne, indiquer le numéro de contrat)	Organisme prêteur ou chef de file	Date de signature	Date d'émission ou date de mobilisation (1)	Date du premier remboursement	Nominal (2)	Type de taux d'intérêt (3)	Index (4)	Taux initial		Devise	Périodicité des remboursements (5)	Profil d'amortissement (7)	Possibilité de rembt anticipé O/N	Catégorie d'emprunt (8)
								Niveau de taux (6)	Taux actuariel					
								0						
163 Emprunts obligataires (Total)														
1641 Emprunts en euros (Total)					29 741 827 134									
177/CNC 1536 01 P	AGENCE FRANCAISE DE DEVELOPPEM	28/02/2002	30/04/2001	31/10/2003	25 610 000 036	F	-	3,68	3,70	EUR	S	P	O	A-1
187/CNC 1536 02 R	AGENCE FRANCAISE DE DEVELOPPEM	07/07/2002	30/04/2001	31/10/2003	930 787 989	F	-	5,68	5,73	EUR	S	P	O	A-1
207/CNC 1533 02 U	AGENCE FRANCAISE DE DEVELOPPEM	07/07/2002	30/04/2001	30/06/2004	775 965 325	F	-	4,68	4,74	EUR	S	P	O	A-1
217/CNC 1533 01 T	AGENCE FRANCAISE DE DEVELOPPEM	07/07/2002	30/11/2003	30/06/2004	1 183 317 422	F	-	2,68	2,70	EUR	S	P	O	A-1
227/MIN 233639 EUR	CASSE FRANCAISE DE FINANCEMEN	23/09/2005	08/09/2005	01/04/2007	300 000 000	V	EURBOR3M	2,97	3,53	EUR	M	C	O	A-1
237/CNC 1833 01 T	AGENCE FRANCAISE DE DEVELOPPEM	09/07/2006	11/07/2006	30/10/2006	694 895 067	F	-	2,96	2,98	EUR	S	P	O	A-1
257/CNC 1713 01 L	AGENCE FRANCAISE DE DEVELOPPEM	11/07/2007	31/07/2006	30/10/2007	500 000 000	F	LIVRET A	3,64	3,97	EUR	S	P	O	A-1
267/09169 0	CASSE DES DEPOTS ET CONSIGNAT	04/12/2006	20/02/2007	01/04/2013	600 000 000	F	-	2,75	2,21	EUR	S	P	O	A-1
277/09169 0	CASSE DES DEPOTS ET CONSIGNAT	04/12/2006	31/07/2007	30/06/2008	600 000 000	F	-	3,90	3,70	EUR	S	P	O	A-1
287/MIN 233639 EUR	CASSE FRANCAISE DE FINANCEMEN	30/12/2008	31/07/2007	01/07/2008	1 000 000 000	V	COURS PNO1	1,95	1,95	EUR	T	C	O	E6
297/MIN 233639 EUR	CASSE DES DEPOTS ET CONSIGNAT	03/10/2007	01/07/2008	01/07/2008	500 000 000	V	LIVRET A	4,51	2,15	EUR	T	C	O	A-1
307/1097745	BANQUE DE NOUVELLE-CALÉDONIE	12/01/2009	15/01/2009	11/03/2009	810 000 000	F	-	4,98	5,08	EUR	T	C	O	A-1
317/CNC 1397 01 Z	AGENCE FRANCAISE DE DEVELOPPEM	11/01/2010	26/01/2010	30/10/2010	500 000 000	F	-	3,06	3,09	EUR	S	P	O	A-1
327/1159860	CASSE DES DEPOTS ET CONSIGNAT	22/12/2009	01/02/2010	01/08/2010	1 500 000 000	V	LEP	1,95	2,02	EUR	T	P	O	A-1
337/MIN 274332 EUR	CASSE FRANCAISE DE FINANCEMEN	05/01/2011	13/01/2011	30/06/2011	500 000 000	F	-	3,39	3,51	EUR	T	C	O	A-1
347/CNC 1836 01 P	AGENCE FRANCAISE DE DEVELOPPEM	05/01/2011	25/01/2012	31/10/2012	1 200 000 000	F	-	2,76	2,78	EUR	S	P	O	A-1
357/CNC 1836 01 P	AGENCE FRANCAISE DE DEVELOPPEM	05/01/2011	25/01/2012	31/10/2012	2 379 852 267	F	-	2,55	2,57	EUR	S	P	O	A-1
377/1215968	CASSE DES DEPOTS ET CONSIGNAT	28/12/2012	03/03/2013	01/02/2013	1 200 000 000	F	-	4,51	4,51	EUR	A	P	O	A-1
387/CNC 1873 01 U	AGENCE FRANCAISE DE DEVELOPPEM	28/12/2012	08/01/2013	30/04/2013	3 579 852 267	F	-	2,05	2,06	EUR	S	P	O	A-1
477/CNC 1918 01 V	AGENCE FRANCAISE DE DEVELOPPEM	27/12/2013	09/01/2014	30/10/2014	2 000 000 000	F	-	2,38	2,40	EUR	S	P	O	A-1
497/PPU 6027045-3882	CASSE DES DEPOTS ET CONSIGNAT	27/12/2013	09/01/2014	01/01/2015	661 828 401	V	LIVRET A	2,25	3,05	EUR	A	P	O	A-1
507/PSPL 6027045-3882	CASSE DES DEPOTS ET CONSIGNAT	27/12/2013	09/01/2014	01/04/2014	201 022 076	V	LIVRET A	2,25	2,80	EUR	A	P	O	A-1
517/PSPL 6027045-3879	CASSE DES DEPOTS ET CONSIGNAT	27/12/2013	09/01/2014	01/04/2014	107 049 761	V	LIVRET A	2,25	2,79	EUR	S	P	O	A-1
727/CNC 1686 01 T	AGENCE FRANCAISE DE DEVELOPPEM	28/12/2013	11/01/2014	30/04/2014	119 974 025	F	-	6,11	7,05	EUR	T	P	O	A-1
797/508229-19925	CASSE DES DEPOTS ET CONSIGNAT	28/02/2015	16/03/2015	01/02/2016	354 238 544	V	LIVRET A	2,00	3,07	EUR	A	P	O	A-1
807/505852-19936	CASSE DES DEPOTS ET CONSIGNAT	28/02/2015	16/03/2015	01/07/2015	849 900 000	V	LIVRET A	2,00	2,82	EUR	T	C	O	A-1
817/508229-19789	CASSE DES DEPOTS ET CONSIGNAT	28/02/2015	16/03/2015	01/07/2015	151 424 940	V	LIVRET A	2,00	2,82	EUR	T	C	O	A-1
917/MISS90265EUR	CASSE FRANCAISE DE FINANCEMEN	28/02/2015	01/04/2015	01/02/2016	835 322 196	F	-	2,02	2,05	EUR	A	P	O	A-1
957/508320-19801	CASSE DES DEPOTS ET CONSIGNAT	28/02/2015	16/03/2015	01/07/2015	96 215 000	V	LIVRET A	2,00	2,77	EUR	T	P	O	A-1
977/MISS90265EUR	CASSE FRANCAISE DE FINANCEMEN	28/02/2015	01/04/2015	01/02/2016	622 880 703	F	-	2,02	2,05	EUR	A	P	O	A-1
1642 Emprunts en francs CFF (Total)														
247/CRÉDIT REVOLVING	BANQUE DE NOUVELLE-CALÉDONIE	10/02/2006	28/02/2006	28/02/2007	4 131 827 098	V	-	4,00	1,87	XPF	A	P	O	A-1
397/8600554 242900	SG CALÉDONIENNE DE BANQUE	18/01/2011	27/01/2011	27/01/2012	1 500 000 000	V	EURBOR12M	1,97	1,22	XPF	A	C	O	A-1
527/20705488	BANQUE CALÉDONIENNE D'INVESTIS	07/12/2006	01/01/2014	03/03/2014	156 334 298	V	EURBOR3M	1,59	1,36	XPF	T	P	O	A-1
537/206 05018	BANQUE CALÉDONIENNE D'INVESTIS	07/12/2006	01/01/2014	07/03/2014	351 989 698	V	EURBOR3M	1,24	1,05	XPF	T	P	O	A-1
567/205 071905	BANQUE CALÉDONIENNE D'INVESTIS	27/12/2013	01/01/2014	13/03/2014	208 969 585	V	EURBOR3M	1,14	1,01	XPF	T	P	O	A-1
577/21065244	BANQUE CALÉDONIENNE D'INVESTIS	28/12/2013	01/01/2014	10/02/2014	521 879 616	V	EURBOR3M	1,73	1,86	XPF	T	C	O	A-1
607/001169801	BANQUE DE NOUVELLE-CALÉDONIE	27/07/2004	01/01/2014	30/03/2014	175 472 123	V	EURBOR3M	1,19	1,02	XPF	T	P	O	A-1
617/01236300/119617 01	BANQUE DE NOUVELLE-CALÉDONIE	24/07/2003	01/01/2014	25/01/2014	107 438 267	V	EURBOR3M	1,55	1,39	XPF	T	P	O	A-1
757/002147801	BANQUE DE NOUVELLE-CALÉDONIE	10/04/2008	01/01/2014	04/01/2014	381 875 225	V	EURBOR3M	1,87	1,73	XPF	T	P	O	A-1
787/207 05488-24538	BANQUE DE NOUVELLE-CALÉDONIE	03/12/2007	31/12/2013	03/03/2014	158 359 037	V	EURBOR3M	1,54	1,36	XPF	T	P	O	A-1
1643 Emprunts en devises (Total)														
1644 Emprunts assortis d'une option de liège sur ligne de trésorerie (Total)(9)														
165 Dépôts et cautionnements reçus (Total)														
167 Emprunts et dettes assortis de conditions particulières (Total)														
1671 Avenances consolidées du Trésor (Total)					0									
1672 Emprunts sur comptes spéciaux du Trésor (Total)					0									
1675 Dettes pour M.E.T.P. et PPP (Total)					0									
1676 Dettes envers locataires-acquéreurs (Total)					0									
1678 Autres emprunts et dettes (Total)					0									

IV

B1.2

IV - ANNEXES													IV		
ELEMENTS DU BILAN - ETAT DE LA DETTE													B1.2		
REPARTITION PAR NATURE DE DETTES															
B1.2 - REPARTITION PAR NATURE DE DETTES (hors 16449 et 166)															
Nature (Pour chaque ligne, indiquer le numéro de contrat)	Organisme prêteur ou chef de file	Date de signature	Date d'émission ou date de mobilisation (1)	Date du premier remboursement	Nominal (2)	Type de taux d'intérêt (3)	Index (4)	Taux initial		Devise	Périodicité des remboursements (6)	Profil d'amortissement (7)	Possibilité de rembl anticipé O/N	Catégorie d'emprunt (8)	
								Niveau de taux (5)	Taux actuariel						
168 Autres emprunts et dettes assimilés (Total)					0										
1687 Autres emprunts (Total)					0										
1682 Bons à moyen terme négociables (Total)					0										
1687 Autres dettes (Total)					0										
TOTAL GENERAL					29 741 827 134										

(1) Si un emprunt donne lieu à plusieurs mobilisations, indiquer la date de la dernière mobilisation

(2) Nominal : montant emprunté à l'origine.

(3) Type de taux d'intérêt : F : fixe ; V : variable simple ; C : complexe (c'est-à-dire un taux variable qui n'est pas seulement défini comme la simple addition d'un taux usuel de référence et d'une marge exprimée en point de pourcentage).

(4) Mentionner le ou les types d'index (ex : Euribor 3 mois, ...)

(5) Indiquer le niveau de taux à l'origine du contrat.

(6) Indiquer la périodicité des remboursements : A : annuelle ; M : mensuelle ; B : bimestrielle ; S : semestrielle ; T : trimestrielle ; X : autre.

(7) Indiquer C pour amortissement constant, P pour amortissement progressif, F pour in fine, X pour autres, à préciser.

(8) Catégorie d'emprunt à l'origine. Exemple A-1 Cl : la classification des emprunts suivant la typologie de la circulaire IOCB1015077C du 25 juin 2010 sur les produits financiers offerts aux collectivités territoriales.

IV - ANNEXES
ELEMENTS DU BILAN - ETAT DE LA DETTE
REPARTITION PAR NATURE DE DETTES

Nature (Pour chaque ligne, indiquer le numéro de contrat)	Couverture ? O/N (10)	Montant couvert	Catégorie d'emprunt après couverture éventuelle (11)	Capital restant dû à la date du 01/01/2015	Durée résiduelle (en années)	Taux d'intérêt			Annuité de l'exercice			ICNE de l'exercice
						Type de taux (12)	Index (13)	Niveau de taux d'intérêt à la date de vote du budget (14)	Capital	Charges d'intérêt (15)	Intérêts perçus (16)	
163 Emprunts obligataires (Total)		0		0					1 836 841 530	547 025 687	6 828 000	0
164 Emprunts auprès des établissements de crédit (Total)		3 336 126 491		19 676 475 157								150 615 774
1641 Emprunts en euros (Total)												
17 / CNC 1536 01 P	N	0	-	16 202 825 432					1 502 791 550	444 830 905	0	134 219 243
18 / CNC 1536 02 R	N	0	-	202 846 913	1,79				78 926 801	6 745 259	0	764 219
20 / CNC 1593 02 U	N	0	-	186 479 171	1,79				71 474 201	9 591 293	0	1 094 696
21 / CNC 1593 01 T	N	0	-	194 618 691	2,46				61 896 023	8 392 346	0	0
22 / MIN 233639 EUR	N	0	-	294 404 027	2,46				95 534 026	7 254 210	0	0
23 / CNC 1683 01 T	N	0	-	140 000 000	5,71				20 000 000	488 898	0	36 200
25 / CNC 1713 01 L	N	0	-	436 539 529	5,79				61 854 808	12 467 206	0	1 878 747
26 / 1081670	N	0	-	283 613 405	3,64				33 531 287	10 021 145	0	1 542 036
27 / CNC 1730 01 K	N	0	-	432 578 821	12,47				29 753 968	6 286 581	0	1 485 841
28 / MIN 253532EUR	N	0	-	317 341 388	7,79				32 283 155	11 765 170	0	1 834 965
29 / 1097745	N	0	-	684 763 801	0,00				82 103 098	29 703 674	0	0
30 / 2009 01 003	N	0	-	375 290 418	13,30				23 969 061	6 188 386	0	967 624
31 / CNC 1797 01 Z	N	0	-	450 000 000	6,91				60 000 000	21 289 502	0	1 067 143
32 / 1153960	N	0	-	367 665 634	9,30				31 947 793	11 007 717	0	1 740 178
33 / MIN 273432EUR	N	0	-	1 239 203 031	14,80				70 551 186	20 488 112	0	3 218 751
34 / CNC 1806 01 P	N	0	-	375 000 006	10,30				33 333 332	12 458 253	0	1 930 417
36 / CNC 1806 01 P	N	0	-	926 575 517	10,46				73 170 313	25 072 069	0	0
37 / 1215368	N	0	-	2 043 362 840	11,79				140 720 494	51 214 341	0	8 130 660
38 / CNC 1873 01 U	N	0	-	1 062 011 226	11,55				63 014 695	48 798 706	0	41 927 659
49 / PPU 5027045-3882	N	0	-	3 163 487 220	12,29				214 690 368	63 756 809	0	20 240 221
50 / PSPF 5027359-3930	N	0	-	691 928 401	13,47				39 293 593	15 091 196	0	7 351 606
51 / PSPF 5027574-3919	N	0	-	195 342 630	19,47				7 919 476	3 819 179	0	920 057
72 / CNC 1566 01 T	N	0	-	104 025 300	19,47				4 217 339	2 033 816	0	489 956
79 / 5082257-19625	N	0	-	73 891 593	0,79				48 516 285	3 784 840	0	262 644
80 / 5058552-19696	N	0	-	1 200 000 000	14,55				200	0	0	6 641 044
81 / 5082252-19789	N	0	-	684 763 801	20,71				20 235 714	9 023 178	0	4 072 811
91 / MIS502569EUR	N	0	-	1 941 845 870	20,71				3 605 356	1 607 642	0	725 644
95 / 5083250-19801	N	0	-	104 025 300	20,71				1 856 600	975 745	0	463 205
97 / MIS502569EUR	N	0	-	73 891 593	7,55				0	0	0	9 573 369
1642 Emprunts en francs CFP (Total)		3 336 126 491		3 473 649 725					334 049 980	102 194 782	6 828 000	16 386 531
24 / CREDIT REVOLVING	N	0	-	150 635 416	5,63				21 155 425	855 609	0	625 129
39 / 86005934 242900	O	1 300 000 000	A-1	1 200 000 000	10,54				100 000 000	63 348 000	6 828 000	9 491 228
52 / 207 05488	O	158 334 298	A-1	148 498 462	12,89				10 119 587	1 918 623	0	138 379
53 / 206 05018	O	351 969 608	A-1	330 395 300	13,40				22 100 706	3 236 944	0	202 946
56 / 205 01905	O	208 569 565	A-1	178 612 500	5,17				30 404 727	1 512 697	0	65 843
57 / 21005244	O	514 090 368	A-1	490 722 624	15,07				31 156 992	7 473 822	0	1 006 299
58 / 0011429 01	O	175 472 123	A-1	144 368 745	3,96				31 559 543	1 241 454	0	3 031
60 / 0011699 01	O	107 436 267	A-1	68 871 928	1,03				39 168 933	687 807	0	67 653
61 / 0123630 01-19677 01	O	367 875 225	A-1	338 630 814	11,97				23 997 155	5 598 027	0	1 254 351
75 / 002147801	N	0	-	274 376 500	12,72				14 273 631	14 395 949	0	3 403 248
76 / 207 05488-24838	O	158 359 037	A-1	148 537 436	12,89				10 113 281	1 925 850	0	138 424
1643 Emprunts en devises (Total)		0		0					0	0	0	0
1644 Emprunts assortis d'une option de tirage sur ligne de trésorerie (Total)(9)		0		0					0	0	0	0

IV - ANNEXES	IV
ELEMENTS DU BILAN - ETAT DE LA DETTE	
REPARTITION PAR NATURE DE DETTES	B1.2

B1.2 - REPARTITION PAR NATURE DE DETTES (hors 16449 et 166) (suite)

Nature (Pour chaque ligne, indiquer le numéro de contrat)	Couverture ? O/N (10)	Montant couvert	Catégorie d'emprunt après couverture éventuelle (11)	Capital restant dû à la date du 01/01/2015	Durée résiduelle (en années)	Taux d'intérêt			Annuité de l'exercice			ICNE de l'exercice	
						Type de taux (12)	Index (13)	Niveau de taux d'intérêt à la date de vote du budget (14)	Capital	Charges d'intérêt (15)	Intérêts perçus (16)		
165 Dépôts et cautionnements reçus (Total)		0		0					0	0	0	0	0
167 Emprunts et dettes assortis de conditions particulières (Total)		0		0					0	0	0	0	0
1671 Avances consolidées du Trésor (Total)		0		0					0	0	0	0	0
1672 Emprunts sur comptes spéciaux du Trésor (Total)		0		0					0	0	0	0	0
1675 Dettes pour M.E.T.P. et PPP (Total)		0		0					0	0	0	0	0
1676 Dettes envers locaux-acquéreurs (Total)		0		0					0	0	0	0	0
1678 Autres emprunts et dettes (Total)		0		0					0	0	0	0	0
168 Autres emprunts et dettes assimilés (Total)		0		0					0	0	0	0	0
1681 Autres emprunts (Total)		0		0					0	0	0	0	0
1682 Bons à moyen terme négociables (Total)		0		0					0	0	0	0	0
1687 Autres dettes (Total)		0		0					0	0	0	0	0
TOTAL GENERAL		3 336 126 491		19 676 475 157					1 836 841 530	547 025 687	6 828 000	150 615 774	0

(9) S'agissant des emprunts assortis d'une ligne de trésorerie, il faut faire ressortir le remboursement du capital de la dette prévue pour l'exercice correspondant au véritable endettement.

(10) Si l'emprunt est soumis à couverture, il convient de compléter le tableau « détail des opérations de couverture ».

(11) Catégorie d'emprunt. Exemple A-1 (C) : la classification des emprunts suivant la typologie de la circulaire IOCB1015077C du 25 Juin 2010 sur les produits financiers offerts aux collectivités territoriales.

En cas de couverture partielle, indiquer plusieurs catégories d'emprunt (exemple : A-1 ; C-3).

(12) Type de taux d'intérêt après opération de couverture : F : fixe ; V : variable simple ; C : complexe (C'est-à-dire un taux variable qui n'est pas seulement défini comme la simple addition d'un taux usuel de référence et d'une marge exprimée en point de pourcentage).

(13) Mentionner le ou les index en cours au 01/01/N après opération de couverture.

(14) Taux après opérations de couverture éventuelles. Pour les emprunts à taux variable, indiquer le niveau à la date de vote du budget.

(15) Il s'agit des intérêts dus au titre de contrat initial et comptabilisés à l'article 661.11 (494.7 MF) « Intérêts réglés à l'échéance » (intérêts décaissés) complétés des intérêts éventuels dus au titre du contrat d'échange

et comptabilisés à l'article 668 (62.4 MF) d'intérêts bruts payés au titre du SWAP de taux).

(16) Indiquer les intérêts reçus au titre du contrat d'échange et comptabilisés au 768.

IV - ANNEXES												IV	
ELEMENTS DU BILAN - ETAT DE LA DETTE												B1.3	
REPARTITION DES EMPRUNTS PAR STRUCTURE DE TAUX (hors A1)													
B1.3 - REPARTITION PAR STRUCTURE DE TAUX (hors A1)													
Emprunts ventilés par structure de taux selon le risque le plus élevé. Pour chaque ligne indiquer le n° de contrat(1)	Organisme prêteur ou chef de file	Nominal (2)	Capital restant dû au 01/01/2015 (3)	Type d'indices (4)	Durée du contrat	Dates des périodes bonifiées	Taux minimal (5)	Taux maximal (6)	Coût de sortie (7)	Taux maximal après ouverture éventuelle (8)	Niveau du taux à la date de vote du budget (9)	Intérêts à payer au cours de l'exercice (le cas échéant) (11)	% par type de taux selon le capital restant dû
Echange de taux, taux variable simple plafonné (cap), ou encadre (tonnel) (A)													
TOTAL A													
Barrière simple B													
TOTAL B													
Option d'échange C													
TOTAL C													
Multiplieur jusqu'à 3 ou multiplieur jusqu'à 5 capé D													
TOTAL D													
Multiplieur jusqu'à 5 E													
TOTAL E													
Autres types de structures F													
28 / MIN 28;532EUR	CANISSE FRANÇAISE DE FINANCEMEN	1 000 000 000	684 783 801	6	15,00		3,73	USD/JPY = 80 alors 3,73% + 20% (USD/JPY)			3,73	29 703 674	0
TOTAL F		1 000 000 000	684 783 801									29 703 674	0
TOTAL GENERAL		1 000 000 000	684 783 801									29 703 674	0

(1) Répartir les emprunts selon le type de structure de taux (de A à F selon la classification de la charte de bonne conduite) en fonction du risque le plus élevé à court sur toute la durée de vie du contrat de prêt et après opérations de couverture éventuelles.
 (2) Nominal : montant emprunté à l'origine. En cas de couverture partielle d'un emprunt, indiquer séparément au deux lignes la part du nominal couvert et la part non couverte.
 (3) Capital restant dû : montant des emprunts restant à rembourser au 01/01/2015.
 (4) Indiquer la classification de l'indice selon lequel la hypothèse de la circulation du 25 juin 2010 sur les produits financiers (de 1 à 6). 1 : Indice zone euro / 2 : Indices inflation française ou zone euro ou écart entre ces indices.
 (5) Ecart indice zone euro / 4 : Indices hors zone euro / 5 : écarts d'indices hors zone euro / 6 : autres indices.
 (6) Taux hors opération de couverture. Indiquer le montant, l'index ou la formule correspondant au taux minimal du contrat de prêt sur toute la durée du contrat.
 (7) Coût de sortie : Indiquer le montant, l'index ou la formule correspondant au taux maximal du contrat de prêt sur toute la durée du contrat.
 (8) Montant, index ou formule.
 (9) Indiquer le niveau de taux après opérations de couverture éventuelles. Pour les emprunts à taux variables, indiquer le niveau du taux à la date de vote du budget.
 (10) Indiquer les intérêts à payer au titre de contrat initial et comptabilisés à l'article 66111 et des intérêts éventuels à payer au titre du contrat d'échange et comptabilisés à l'article 668.
 (11) Indiquer les intérêts à percevoir au titre du contrat d'échange et comptabilisés au 778.

IV - ANNEXES		IV
ELEMENTS DU BILAN - ETAT DE LA DETTE		
TYPOLOGIE DE LA REPARTITION DE L'ENCOURS		B1.4

B1.4 - TYPOLOGIE DE LA REPARTITION DE L'ENCOURS (1)

Structures / Indices sous-jacents	(1) Indices en euros	(2) Indices inflation française ou zone euro ou écart entre ces indices	(3) Ecart d'indices zone euro	(4) Indices hors zone euro et écarts d'indices dont l'un est un indice hors zone euro	(5) Ecart d'indices hors zone euro	(6) Autres indices
(A) Taux fixe simple. Taux variable simple. Echange de taux fixe contre taux variable ou inversement. Echange de taux structuré contre taux variable ou taux fixe (sens unique). Taux variable simple plafonné (cap) ou encadré (tunnel)	40 96,52 % 18 991 691 356 Francs	0 0,00 % 0 Francs	0 0,00 % 0 Francs	0 0,00 % 0 Francs	0 0,00 % 0 Francs	0 0,00 % 0 Francs
(B) Barrière simple. Pas d'effet de levier	0 0,00 % 0 Francs	0 0,00 % 0 Francs	0 0,00 % 0 Francs	0 0,00 % 0 Francs	0 0,00 % 0 Francs	0 0,00 % 0 Francs
(C) Option d'échange (swaption)	0 0,00 % 0 Francs	0 0,00 % 0 Francs	0 0,00 % 0 Francs	0 0,00 % 0 Francs	0 0,00 % 0 Francs	0 0,00 % 0 Francs
(D) Multiplicateur jusqu'à 3; multiplicateur jusqu'à 5 capé	0 0,00 % 0 Francs	0 0,00 % 0 Francs	0 0,00 % 0 Francs	0 0,00 % 0 Francs	0 0,00 % 0 Francs	0 0,00 % 0 Francs
(E) Multiplicateur jusqu'à 5	0 0,00 % 0 Francs	0 0,00 % 0 Francs	0 0,00 % 0 Francs	0 0,00 % 0 Francs	0 0,00 % 0 Francs	0 0,00 % 0 Francs
(F) Autres types de structure	0 0,00 % 0 Francs	0 0,00 % 0 Francs	0 0,00 % 0 Francs	0 0,00 % 0 Francs	0 0,00 % 0 Francs	1 3,48 % 684 783 801 Francs

(1) Cette annexe retrace le stock de dette à la date du 01/01/15 après opérations de couverture éventuelles.

IV - ANNEXES
ELEMENTS DU BILAN - ETAT DE LA DETTE
DETAIL DES OPERATIONS DE COUVERTURE (1)

Instruments de couverture (Pour chaque ligne, indiquer le numéro de contrat)	Emprunt couvert		Date de fin du contrat	Organisme co-contractant	Type de couverture (3)	Nature de la couverture (change ou taux)	Montant de l'instrument de couverture	Instrument de couverture		Date de fin du contrat	Périodicité de règlements des intérêts (4)	Montant des commissions diverses	Primes éventuelles	
	Référence de l'emprunt couvert	Capital restant dû à la date de vote du budget						Date de début du contrat	Notionnel de l'instrument de couverture				Primes payées pour l'achat d'option	Primes reçues pour la vente d'option
Taux fixe (total)		1 200 000 000	27/01/2026	SG CORP. INVEST. BANKING	SWAP	TAUX	1 300 000 000	26/01/2013	27/01/2026	A	0	0	0	0
Taux variable simple (total)		1 848 637 809					2 036 726 491					63 285 855	0	0
104-207.05488	52-207.05488	148 493 462	03/06/2028	BANQUE CALEDONIENNE D'INVESTIS	CAP	TAUX	138 334 298	01/01/2014	08/06/2028	T	0	0	0	0
105-207.05488	76-207.05488-24838	148 537 436	03/06/2028	BANQUE DE NOUVELLE-CALÉDONIE	CAP	TAUX	138 559 037	01/01/2014	08/06/2028	T	0	0	0	0
106-206.05016	53-206.05016	330 395 300	07/12/2028	BANQUE CALEDONIENNE D'INVESTIS	CAP	TAUX	351 989 608	01/01/2014	07/12/2028	T	0	0	0	0
108-001.05201	50-001.05201	148 879 369	25/09/2018	BANQUE DE NOUVELLE-CALÉDONIE	CAP	TAUX	159 142 383	01/01/2014	25/09/2018	T	0	0	0	0
109-001.05201	50-001.05201	148 879 369	25/09/2018	BANQUE DE NOUVELLE-CALÉDONIE	CAP	TAUX	159 142 383	01/01/2014	25/09/2018	T	0	0	0	0
110-001.06171	61-001.06171	338 630 814	04/07/2027	BANQUE DE NOUVELLE-CALÉDONIE	CAP	TAUX	361 875 225	01/01/2014	04/07/2027	T	0	0	0	0
112-205.01905	56-205.01905	178 612 500	13/09/2020	BANQUE CALEDONIENNE D'INVESTIS	CAP	TAUX	208 569 565	01/01/2014	13/09/2020	T	0	0	0	0
113-2 2010.078	57-21005244	480 722 624	10/08/2030	BANQUE REG ESCPTE ET DEPOT	CAP	TAUX	514 800 368	10/02/2014	10/08/2030	T	0	63 285 855	0	0
Taux complexe (total)(2)		0					0					63 285 855	0	0
TOTAL		3 048 637 809					3 336 726 491					63 285 855	0	0

(1) Si un instrument couvre plusieurs emprunts, distinguer une ligne par emprunt couvert.
 (2) Il s'agit d'un taux variable qui n'est pas défini comme la simple addition d'un taux usuel de référence et d'une marge exprimée en point de pourcentage.
 (3) Indiquer si l'agit d'un SWAP, d'une option (CAP, FLOOR, TUNNEL, SWAPTION).
 (4) Indiquer la périodicité de règlement des intérêts: A : annuelle, M : mensuelle, B : bimestrielle, S : semestrielle, T : trimestrielle, X : autre.

IV - ANNEXES	IV
ELEMENTS DU BILAN - ETAT DE LA DETTE	
DETAIL DES OPERATIONS DE COUVERTURE (1)	B1.5

B1.5 - DETAIL DES OPERATIONS DE COUVERTURE (1) (suite)

Instruments de couverture (Pour chaque ligne, indiquer le numéro de contrat)	Effet de l'instrument de couverture										
	Référence de l'emprunt couvert	Taux payé		Taux reçu (7)		Charges et produits constatés depuis l'origine du contrat		Catégorie d'emprunt (8)			
		Index (5)	Niveau de taux (6)	Index	Niveau de taux	Charges c/668	Produits c/768	Avant opération de couverture	Après opération de couverture		
Taux fixe (total)	39-86005934 242900		4,36	EURIBOR12M		0,34	109 000 000	14 498 000	A-1	A-1	
Taux variable simple (total)	5-ONE 3951728/4061896						109 000 000	14 498 000	A-1	A-1	
	104-207.05488	EURIBOR03M	1,30			0,00	0	0	A-1	A-1	
	105-207.05488	EURIBOR03M	1,59			0,00	0	0	A-1	A-1	
	106-206.05018	EURIBOR03M	1,24			0,00	0	0	A-1	A-1	
	108-0011429.01	EURIBOR03M	0,98			0,00	0	0	A-1	A-1	
	109-0011699.01	EURIBOR03M	1,54			0,00	0	0	A-1	A-1	
	110-0019617.01	EURIBOR03M	1,04			0,00	0	0	A-1	A-1	
	112-205.01905	EURIBOR03M	1,14			0,00	0	0	A-1	A-1	
	113-9 20 10 078	EURIBOR03M	0,29			0,00	0	0	A-1	A-1	
Taux complexe (total)(2)							0	0			
TOTAL							109 000 000	14 498 000			

(5) Indiquer l'index utilisé ou la formule de taux

(6) Pour les emprunts à taux variable, indiquer le niveau à la date de vote du budget.

(7) A compléter si l'instrument de couverture est un swap.

(8) Catégorie d'emprunt. Exemple A-1 (cf. la classification des emprunts suivant la typologie de la circulaire IOCB1015077C du 25 juin 2010 sur les produits financiers offerts aux collectivités territoriales)

IV - ANNEXES													IV
ELEMENTS DU BILAN - ETAT DE LA DETTE													B1.6
REMBOURSEMENT ANTICIPE D'UN EMPRUNT AVEC REFINANCEMENT(1)													
B1.6 - REMBOURSEMENT ANTICIPE D'UN EMPRUNT OU REFINANCEMENT (1)													
Emprunts (2) (Pour chaque ligne, indiquer le n° de contrat)	Année de mobilisation et profil d'amort. de l'emprunt		Date du refinancement	Organisme prêteur ou chef de file	Capital restant dû	Capital réamortisé	Durée résiduelle	Périodicité des remboursements (6)	Caractéristiques du taux		Coût de sortie (10)	Annuité de l'exercice en capital	ICNE de l'exercice
	Année	Profil (5)							Type de taux(7)	Index(8)			
Remboursement anticipé avec refinancement de dette													
Total des dépenses au c/166 Refinancement de dette (3)													
Total des recettes au c/166 Refinancement de dette (4)													

(1) Les opérations de refinancement de dette consistent en un remboursement d'un emprunt auprès d'un établissement de crédit suivi de la souscription d'un nouvel emprunt. Pour cette raison, les dépenses et les recettes du c/166 sont équilibrées.
 (2) Pour les emprunts de refinancement, indiquer le nouveau numéro de contrat suivi, entre parenthèses, de la référence de l'emprunt quitté.
 (3) Il s'agit de retracer les caractéristiques avant réaménagement des emprunts ayant fait l'objet d'un remboursement anticipé avec refinancement.
 (4) Il s'agit de retracer les caractéristiques après réaménagement des emprunts de refinancement.
 (5) Indiquer C pour amortissement constant, P pour amortissement progressif, F pour in fine, X pour autres à préciser.
 (6) Indiquer la périodicité des remboursements A : annuelle, T : trimestrielle, M : mensuelle, B : bimestrielle, S : semestrielle, X autre.
 (7) Type de taux d'intérêt : F : fixe ; V : variable simple ; C : complexe (C'est-à-dire un taux variable qui n'est pas seulement défini comme la simple addition d'un taux usuel de référence et d'une marge exprimée en point de pourcentage).
 (8) Indiquer le type d'index (ex : Euribor 3 mois).
 (9) Taux après opérations de couverture éventuelles. Pour un emprunt à taux variable, indiquer le niveau du taux constaté à la date du refinancement.
 (10) Il s'agit de retracer les caractéristiques de l'indemnité de remboursement anticipé due relative à l'emprunt quitté.
 (11) Indiquer A pour autofinancement, C pour capitalisation, T pour intégration dans le taux du nouvel emprunt, D pour allongement de durée.
 (12) Indiquer le coût de sortie uniquement en cas d'autofinancement et de capitalisation.
 (13) Il s'agit des intérêts dus au titre du contrat initial et comptabilisés à l'article 65111 « Intérêts réglés à l'échéance » (intérêts décaissés) et intérêts éventuels dus au titre du contrat d'échange éventuel et comptabilisés à l'article 668.

IV - ANNEXES
ELEMENTS DU BILAN - ETAT DE LA DETTE
EMPRUNTS RENEGOCIES AU COURS DE L'ANNEE 2015

N° du contrat d'emprunt	Date de souscription du contrat initial	Date de renégociation	Organisme prêteur	Durée résiduelle en années		Taux (2)				Nominal		Capital restant dû à la date de vote du budget	ICNE de l'exercice	Annulé à payer dans l'exercice (n) y a (n+1)		
				Contrat initial	Contrat renégocié	Contrat initial		Contrat renégocié		Contrat initial	Contrat renégocié			Intérêts	Capital	
				Type de taux (3)	Index (4)	Type de taux (3)	Index (4)	Contrat initial	Contrat renégocié							
287 MIN 25532EUR	13/12/2007	28/02/2015	CAISSE FRANÇAISE DE FINANCEMEN	7,79	8,84	C	USD/JPY	3,79	F	2,02	1 000 000 000	622 890 703	0	9 573 368	25 703 674	62 103 689
TOTAL GENERAL											1 000 000 000	622 890 703	0	9 573 368	25 703 674	62 103 689

(1) Inscrire les emprunts renégociés, à la date de vote du budget, pour l'exercice N.
 (2) Taux à la date de renégociation.
 (3) Indiquer : F : fixe ; V : variable simple ; C : complexe (c'est-à-dire un taux variable qui n'est pas seulement défini comme la simple addition d'un taux usuel de référence et d'une marge exprimée en point de pourcentage).
 (4) Indiquer la nature de l'index retenu (exemple : EURIBOR 3 mois).
 (5) Nominal à la date de renégociation.
 (6) Faire figurer 2 lettres :
 - Pour le profil d'amortissement indiquer : C pour amortissement constant, P pour amortissement progressif, F pour in fine, X pour autres.
 - Pour la périodicité de remboursement indiquer : A : annuelle ; T : trimestrielle ; M : mensuelle ; B : bimestrielle ; S : semestrielle ; X : autre.

IV - ANNEXES

ELEMENTS DU BILAN - ETATS DES IMMOBILISATIONS

VII - ETAT DES CESSIONS IMMOBILIERES (1)					
Désignation du Bien	Date d'acquisition	Date de Cession	VNC	Valeur Cession	Plus ou moins values de cession
participations SAVEXPRESS	16/07/1990	11/07/2014	282 884 500	74 850 000	-208 034 500

(1) Indiquer au choix les cessions prévisionnelles de l'exercice ou les cessions réalisées au titre de l'exercice antérieur (constatées au compte administratif de l'exercice N-1 ou les réalisations connues).

VIII - PARTICIPATIONS ET CREANCES RATTACHEES A DES PARTICIPATIONS

Organisme dans lequel la participation est prise	Date délibération	% du capital	Nbre	Valeur nominale au 31-12-14	Observations (2)
261 - Titre de participation				257 657 050	
SHN	26/04/2000 19/06/2002		29 995	257 657 050	Délib.12-2000/APS - Rachats action SHN détenues par la CAFAT 0 PV AG mixte du 19/06/02 - Réduction de capital
TOTAL SHN		4,21%	29 995	257 657 050	
266 - Autres formes de participation				971 478 600	
AIR CALEDONIE	13/09/1989 11/06/1992 14/04/1995		442 2 860 1 043	972 400 6 292 000 2 294 600	D.18-89/APS du 13/0989 - Prise de participation Certificat d'actions nominatives n°1992/5- arr.dev°92-02CC du 11/06/92 - Dévolution du territoire D.7-95/APS du 14/04/95 - Augmentation de capital
TOTAL AIR CALEDONIE		4,69%	4 345	9 559 000	
ENERCAL	13/09/1989		5	10 000	Délib.19-89/APS du 13/09/1989 - dévolution de la région sud - Dévolution du territoire
TOTAL ENERCAL		0,00082%	5	10 000	
ICAP	21/07/1989		2 200	22 000 000	Délib.11-89/APS du 21/07/89 - Participation au capital
TOTAL ICAP		15,94%	2 200	22 000 000	
PROMO SUD					
	10/12/1991 10/11/1993 23/06/2001 05/07/2002 12/04/2007		9 000 10 000 2 000 5 000 -2 000	100 000 000 50 000 000 90 000 000 -20 000 000 20 000 000	Délib.82-91/APS du 10/12/91 - participation à la création de la SEM Promo Sud Délib.60-93/APS du 10/11/1993 - Augmentation de capital Délib.20-2001/BAPS - Capitalisation de l'avance en CC Délib. 22/02/APS du 05/07/02 - Cession actions en faveur de la S.A. Goro nickel D.08-2007/APS du 12 avril 2007 - Acquisition des actions de la SA GORO NICKEL
TOTAL PROMO SUD		64,86%	24 000	240 000 000	
SECAL	24/01/1990 25/01/1990 29/03/1990 28/09/1992 13/07/1994 10/04/1995 10/04/1995		220 80 60 400 40	1 375 000 500 000 375 000 1 800 000 700 000 0 250 000	D.5-90/APS du 24/01/90 - Dévolution du territoire D.90-25 du 25/01/90 du Cseil Mun. NOUMEA - Rachat actions commune Nouméa D.13/90/III du 29/03/90 du Cseil mun. Mt-Dore - Rachat actions commune mont-dore D.43-92/APS du 28/09/1992 - Acquisition actions de la SECAL Etat n° 6045-43/Fin-B du 13/07/1994 - Acquisition actions gratuites de la SECAL 0 Lettre 95.757/JG/AP du 10/04/1995 - Plus-values titres gratuits Lettre 95.757/JG/AP du 10/04/1995 - Emissions titre gratuits
TOTAL SECAL		8,00%	800	5 000 000	
SEM AGGLO					
	16/10/2003 16/10/2003 26/05/2005		8 750 8 750 17 500	21 875 000 21 875 000 43 750 000	Délib.42-2003/APS du 16/10/03 & délib.133-04/BAPS - Participation à la création de la SEM - 1er versement Délib.42-2003/APS du 16/10/03 & délib.133-04/BAPS - participation à la création de la SEM - 2eme versement Délib.19-2005/APS du 26 mai 2005 - Augmentation de capital
TOTAL SEM AGGLO		43,75%	35 000	87 500 000	

VIII - PARTICIPATIONS ET CRÉANCES RATTACHÉES A DES PARTICIPATIONS					
Organisme dans lequel la participation est prise	Date de délibération	% du capital	Nbre	Valeur nominale au 31-12-14	Observations (2)
SEM DE TINA					
	28/12/1990		640	7 592 960	D.127-90/APS du 28/12/90 - Création de la SEM
	19/03/1992		3 000	35 592 000	D.11-92/APS - APPORT EN NATURE SEM TINA
	17/09/1993		4 000	47 456 000	D.47-93/APS - ACQUIS.4000 ACT.SEM TINA
	07/09/1994		865	10 262 360	D.322-94/BAPS - ACQUIS. ACTION SEM TINA
	07/09/1994		5	59 320	D.322-94/BAPS - ACQUIS. ACTION SEM TINA
	01/01/1995		1 043	12 374 152	D.256-95/APS - AUGMENTATION CAP.SEM TINAD256
	26/09/1996		1 885	22 363 640	D.393-96/BAPS - APP/SEM TINA-MOYENS/PERSO
	26/09/1996		1 726	20 477 264	D.393-96/BAPS - CAPITAL.FR.ETUDES ET MAT.
	18/10/1996		1 043	12 374 152	D.434-96/BAPS - AUGM.CAP.SEM
	13/11/2002		806	9 562 384	D.34-2002/APS du 13/11/02 - Rachat actions - 1ère annuité
	13/11/2002		806	9 562 384	D.34-2002/APS du 13/11/02 - Rachat actions - 2ème annuité
	13/11/2002		807	9 574 248	D.34-2002/APS du 13/11/02 - Rachat actions - 3ème annuité
	13/11/2002		806	9 562 384	D.34-2002/APS du 13/11/02 - Rachat actions - 4ème annuité
	13/11/2002		806	9 562 384	D.34-2002/APS du 13/11/02 - Rachat actions - 5ème annuité
	14/11/2003		-16 879	-200 252 456	D.905-03/BAPS du 14/11/03 - Réduction du capital social suite rachat de l'actif
	14/11/2003		0	0	D.905-03/BAPS du 14/11/03 - Rachat de l'actif
	20/03/2009		12 562	149 035 568	D.35-09/APS - AUGMENTATION CAPITAL 2009 SEM DE TINA
	20/03/2009		1 854	21 995 856	D.35-09/APS - AUGMENTATION CAPITAL 2009 SEM DE TINA
TOTAL SEM DE TINA		57,52%	15 775	187 154 600	
SEM MWE ARA	07/08/2008		7 155	7 155 000	D.41-08/APS du 07/08/08 - Apport PS pour constitution SEM MWE ARA
TOTAL SEM MWE ARA		26,50%	7 155	7 155 000	
SAEM SUD FORET					
	22/12/2011		410	4 100 000	D-APS N°45-2011 OP. FORESTIER PARTICIPATION A LA CREATION DE LA SAEM
	28/03/2013		40 900	409 000 000	D-APS N°45-2012 ET D-APS N°09-2013 - AUGMENTATION CAPITAL 2013 SEM SUD FORET
TOTAL SAEM SUD FORET		51,00%	41 310	413 100 000	
TOTAL				1 229 135 650	

IX - AUTRES IMMOBILISATIONS FINANCIERES

Nature de l'immobilisation financière	Date de délibération	Valeur d'acquisition	Observations (2)
271 - Titre immobilisés (dt.propr.)			
272 - Titre immobilisés (dont créances)			
276 - Autres créances immobilisées			

(2) Indiquer par exemple si une provision a été constituée

IV - ANNEXES
ELEMENTS DU BILAN - ETAT DES IMMOBILISATIONS

I - Bâtiments scolaires et administratifs (1)

Désignation des ensembles	Détail	Date d'acq.	Valeur d'acquisition	Durée d'amort.	Cumul des amortissements antérieurs	Valeur nette comptable au 1/1 de l'exercice	Amortissement de l'exercice
Immob. incorporelles					416 931	126 590 684	516 744
AIDE SOCIALE ETUDES 2014	AIDE SOCIALE ETUDES 2014	01/08/2014	1 958 994	0		1 958 994	
APP OFFRE OP. FORESTIERS	APP OFFRE OP. FORESTIERS	29/02/2012	72 072	5	14 415	57 657	14 415
AUDIT STRUCTURE BATIMENT	AUDIT STRUCTURE BATIMENT	06/11/2014	661 500	5		661 500	
BAT DIR DEPS - AGCT	AAPC 46-13 REMPL. CAB.LINF.	15/07/2013	24 255	1		24 255	
CONTROL TECH RENOV SAL	CONTROL TECH RENOV SAL	23/07/2013	2 937 375	0		2 937 375	
CRT02-CT MAG STRUC LEG	CRT02-CT MAG STRUC LEG	10/04/2014	194 250	0		194 250	
CT REAMENAG CUIS MARIOT	CT REAMENAG CUIS MARIOT	18/08/2014	1 638 000	5		1 638 000	
CT RENOV BAT EPS PAITA SUD	CT RENOV BAT EPS PAITA SUD	03/09/2014	427 350	5		427 350	
CTRT 01-CT-MAG RENO SALL	CTRT 01-CT-MAG RENO SALL	10/04/2014	306 075	5		306 075	
CT SALLE STRUC LEGERE	CT SALLE STRUC LEGERE	09/08/2013	84 000	0		84 000	
DEPOUILLEMT CAO DUMBEA	DEPOUILLEMT CAO DUMBEA	13/05/2014	165 375	5		165 375	
DIAGNOSTIC AMIANTE SALLES	DIAGNOSTIC AMIANTE SALLES	01/01/2012	437 388	0		437 388	
ETD AMIANT RENOV SALL SCIEN	ETD AMIANT RENOV SALL SCIEN	03/11/2014	95 550	5		95 550	
ETD GEOTECH LOCAL VEST	ETD GEOTECH LOCAL VEST	07/10/2013	630 000	0		630 000	
ETD GEOT SALL STRUC LEGER	ETD GEOT SALL STRUC LEGER	09/08/2013	33 600	0		33 600	
ETD LEV TOPO STRUCT LEGER	ETD LEV TOPO STRUCT LEGER	08/07/2013	99 750	0		99 750	
ETD RENOV SALL SCIENC	ETD RENOV SALL SCIENC	01/01/2012	2 272 620	0		2 272 620	
ETUDE	ETD RENOV SALL SCIENC	01/01/2012	1 743 000	0		1 743 000	
ETUDE CONST. INTERN EXCEL	ETUDE CONST. INTERN EXCEL	15/03/2013	514 500	5		514 500	
ETUDE CONSTRUCTION DSM 2	ETUDE CONSTRUCT DSM 2	01/01/2012	836 115	0		836 115	
ETUDE CONSTRUCTION DSM 2	ETUDE CONSTRUCTION DSM 2	17/04/2013	57 506 854	5		57 506 854	
ETUDE DE FAISABILITE	ETUDE DE FAISABILITE	01/01/2012	8 318 500	5		8 318 500	
ETUDE DE FAISABILITE EXTENSION	ETUDE DE FAISABILITE EXTENSION	31/07/2012	1 995 000	5	399 000	1 596 000	399 000
ETUDE ECOLE DE LA 2E CHANCE	ETUDE ECOLE DE LA 2E CHANCE	19/11/2014	999 600	0		999 600	
ETUDE GEOTECHNIQUE CONSTRUCTIO	ETUDE GEOTECHNIQUE CONSTRUCTIO	22/05/2013	472 500	5		472 500	
ETUDE GEOTECHNIQUE SASV	ETUDE GEOTECHNIQUE SASV	01/01/2013	584 850	5		584 850	
ETUDE GEOTECH VESTIAIRE	ETUDE GEOTECH VESTIAIRE	09/12/2013	307 125	0		307 125	
ETUDE MUR FLIZE	ETUDE MUR FLIZE	08/08/2013	283 500	0		283 500	
ETUDE RESTRUCTURAT° COL	ETUDE RESTRUCTURAT° COL	12/04/2013	7 768 210	5		7 768 210	
ETUDES	ETUDE RESTRUCTURAT° COL	01/01/2012	1 890 000	0		1 890 000	
ETUDE SALL TECHNO	ETUDES	15/03/2013	593 250	5		593 250	
ETUDES REAMENAGEMENT HALL HPS	ETUDES SALL TECHNO	01/01/2012	117 474	0		117 474	
ETUDES VESTIAIRES GARCONS	ETUDES REAMENAGEMENT HALL HPS	29/02/2012	15 243 816	0		15 243 816	
FRAIS INSERT COL DSM 1	ETUDES VESTIAIRES GARCONS	01/01/2012	2 890 414	0		2 890 414	
FRAIS INSERTION CONSTRUCTION	FRAIS INSERT COL DSM 1	21/03/2014	29 113	0		29 113	
FRAIS INSERTION SALLES SCIENCE	FRAIS INSERTION CONSTRUCTION	01/01/2012	60 480	0		60 480	
FRAIS INS REAMN CUIS MARIO	FRAIS INSERTION SALLES SCIENCE	01/01/2012	131 628	0		131 628	
FRAIS INS VEST AGENT MGTA	FRAIS INS REAMN CUIS MARIO	21/10/2014	25 179	5		25 179	
FRS INSERT PEINT EXT MARIOT	FRAIS INS VEST AGENT MGTA	21/10/2014	79 002	0		79 002	
FRS INSERT RENOV SALL SCIEN	FRS INSERT PEINT EXT MARIOT	05/05/2014	1 365	5		1 365	
FRS INSERT VEST AGNT MGTA	FRS INSERT RENOV SALL SCIEN	21/07/2014	95 592	5		95 592	
	FRS INSERT VEST AGNT MGTA	16/10/2014	2 730	5		2 730	

Désignation des ensembles	Détail	Date d'acq.	Valeur d'acquisition	Durée d'amort.	Cumul des amortissements antérieurs	Valeur nette comptable au 1/1 de l'exercice	Amortissement de l'exercice
HOTEL DE LA PROVINCE SUD	ETUDES ARTILLERIE 2013	16/07/2013	682 500	1		682 500	
INSERTION AA MARCHÉ BURX	INSERTION AA MARCHÉ BURX	01/09/2012	17 577	5	3 516	14 061	3 516
INSERTION AAPC 28-13	INSERTION AAPC 28-13	16/05/2013	26 565	5		26 565	5 313
INSERTION INT EXCEL AUTEU	INSERTION INT EXCEL AUTEU	17/04/2013	134 080	0		134 080	
INSERT MARIOTTI PEINT EXT	INSERT MARIOTTI PEINT EXT	25/11/2013	251 706	5		251 706	
INSERT RENOV SAL SCIEN MGTA	INSERT RENOV SAL SCIEN MGTA	25/09/2014	79 422	5		79 422	
MAITRISE OEUVRE VEST AGENT	MAITRISE OEUVRE VEST AGENT	23/06/2014	2 246 264	5		2 246 264	
MOD REPEC PEINT EXTERIEUR	MOD REPEC PEINT EXTERIEUR	03/09/2013	2 152 500	0		2 152 500	
MOD REFECTION PEINTURE	MOD REFECTION PEINTURE	16/09/2013	2 404 500	0		2 404 500	
MOD SALLE STRUCT LEGERE	MOD SALLE STRUCT LEGERE	09/08/2013	1 528 800	0		1 528 800	
RENOV SALL SCIENC MGTA	RENOV SALL SCIENC MGTA	31/07/2014	2 625 000	5		2 625 000	
RETRAIT ENDUIT MURAL	RETRAIT ENDUIT MURAL	01/01/2012	68 250	0		68 250	
SECU HYGIENE FRAIS ETUDES	SECU HYGIENE FRAIS ETUDES	23/01/2013	262 500	5		262 500	
Immob. corporelles					8 939	28 299 395	7 432 246
ANTENNE PSUD BOURAIL - SUBDI NORD (PÔLE AT)	AGRANDISSEMT PORTE DOCK	04/12/2013	255 518	1		255 518	255 518
	TRAVAUX DE PEINTURE	02/09/2014	234 675	1		234 675	
	MAINTIEN 2014	18/11/2014	1 181 179	1		1 181 179	
	MAINTIEN 2014	27/11/2014	182 700	1		182 700	
	MAINTIEN 2014	08/07/2014	836 155	1		836 155	
	REALISATION TRANCHEE	01/01/2013	126 000	1		126 000	126 000
	MAINTIEN 2014	18/11/2014	2 305 065	1		2 305 065	
	ETUDES FAISABILITE VRD ANNEXE	31/10/2012	367 500	30		367 500	12 250
	RADIODIFF° AVIS APPEL D'OFFRES	06/12/2012	2 730	30		2 730	91
	ETUDES EXTENSION DFA	07/12/2012	12 000 000	30		12 000 000	400 000
	MAINTIEN 2014	27/11/2014	71 251	1		71 251	
	EXTENSION COUVERTURE	07/11/2013	2 886 240	1		2 886 240	2 886 240
	MAINTIEN 2014	02/12/2014	3 838 020	1		3 838 020	
	LOT DE CLIMATISEURS	05/11/2012	268 160	30	8 939	259 221	8 939
	RESEAU STOCKAGE HDDS SAS SATA	31/07/2012	9 933	5		9 933	
	SEF - MIJ	11/10/2013	3 142 230	1		3 142 230	3 142 230
	VILLA BUREAUX DENV	18/11/2013	600 978	1		600 978	600 978
Autres					8 939	6 227 660 188	
	REMPLACEMENT CLIMATISEUR	01/01/2012	101 745	1		101 745	
	REPARATION VOLET ROULANT	31/01/2012	85 769	1		85 769	
	TRAVAUX DE FERRONNERIE	04/05/2012	54 600	1		54 600	
	TVX FIBRE OPTIQUE	30/08/2012	117 390	1		117 390	
	RAMPE ACCES	07/11/2013	120 000	1		120 000	
	SISALATION TOITURE	14/11/2013	2 526 363	1		2 526 363	
	AIDE SOCIALE TRX	30/11/2012	422 352	1		422 352	
	AIDE SOCIALE TRX 2014	19/06/2014	4 566 769	1		4 566 769	
	TVX PLOMBERIE	25/04/2012	213 150	1		213 150	
	TRAVAUX REFECTION DEFE	18/07/2012	199 290	1		199 290	
	POSE POTEAUX	08/08/2012	126 000	1		126 000	
	CLOTURE	22/07/2013	293 024	1		293 024	
	BUR DFA-FOSSE SEPTIQUE REFECT	31/10/2012	362 250	1		362 250	
	POSE CLIMATISEUR BUR DFA	30/11/2012	93 990	1		93 990	
	MAINTIEN 2014	24/06/2014	3 340 010	1		3 340 010	

Désignation des ensembles	Détail	Date d'acq.	Valeur d'acquisition	Durée d'amort.	Cumul des amortissements antérieurs	Valeur nette comptable au 1/1 de l'exercice	Amortissement de l'exercice
ANTENNE PSUD LA FOA	TVX POSE CLIMATISEUR	02/07/2012	307 650	1		307 650	
	TVX INFO+ELECT DDR LA FOA	12/10/2012	589 180	1		589 180	
	TRAVAUX POSE CLIM	21/05/2012	323 043	1		323 043	
ANTENNE PSUD THIO	TVX POSE CLIM SALLE SYSTEME	21/05/2012	142 496	1		142 496	
	TRAVAUX GENERAUX	17/08/2012	857 401	1		857 401	
	TVX PEINT EXT	15/10/2012	399 455	1		399 455	
	TVX PEINT INT	15/10/2012	558 412	1		558 412	
ANTENNE PSUD YATÉ (DDR / DE / DEFE)	FOURN+POSE CLIM	30/04/2012	97 800	1		97 800	
	POSE 3 CLIMATISEURS DEPS	23/05/2012	243 684	1		243 684	
	TVX RENOVATION DEFE	31/05/2012	782 644	1		782 644	
	MAINTIEN 2014	16/07/2014	298 830	1		298 830	
BANDEAU 24 PORTS	BANDEAU 24 PORTS	12/12/2013	53 065	0		53 065	
	REPARATION TOITURE	25/01/2012	74 340	1		74 340	
BAT DIR CLEMENCEAU	REPLAC. ALARME INCENDIE	25/04/2012	97 650	1		97 650	
	MAINTIEN 2013	10/06/2013	6 282 752	1		6 282 752	
	MAINTIEN 2014	01/01/2014	970 082	1		970 082	
BAT DIR DDR	CABLAGE INFO ET ELECTRIQUE	06/01/2012	144 060	1		144 060	
	REPLACEMENT CLIMATISEUR	30/01/2012	209 095	1		209 095	
	TVX REPLACT WC	12/04/2012	57 204	1		57 204	
BAT DIR DDR - PORT LAGUERRE	CONDUITE ADDUCTION D'EAU	01/01/2012	197 610	1		197 610	
	REPLACEMENT CLIMATISEUR	01/01/2012	112 980	1		112 980	
	CONDUITE ADDUCTION D'EAU	24/01/2012	138 600	1		138 600	
	POSE CLIMATISEURS	14/03/2012	310 884	1		310 884	
	TVX PLOMBERIE	02/04/2012	257 250	1		257 250	
	TVX PLATERIE (OP.FORESTIERS)	15/05/2012	2 450 112	1		2 450 112	
	TX FERRONNERIE (OP.FORESTIERS)	15/05/2012	577 500	1		577 500	
	TX STRUCT.METAL(OP.FORESTIERS)	15/05/2012	4 368 000	1		4 368 000	
	TVX ELECT. (OP. FORESTIERS)	16/05/2012	2 557 782	1		2 557 782	
	TVX PEINTURE (OP.FORESTIERS)	20/05/2012	1 439 060	1		1 439 060	
BAT DIR DEFE	TVX MACONNERIE (OP. FORESTIER)	13/06/2012	4 343 105	1		4 343 105	
	TRAVAUX PLOMBERIE	31/08/2012	334 950	1		334 950	
	TVX SUPPL SUR LOCAUX+SECU	17/09/2012	352 590	1		352 590	
	FOURN ET POSE CLIMS(OP. FORES)	22/10/2012	1 155 000	1		1 155 000	
	FUITE D'EAU	24/01/2012	291 134	1		291 134	
	REPLACEMENT CLIMATISEUR	24/01/2012	206 220	1		206 220	
	REM ETAT LUMINAIRE + DETECTEUR	09/07/2013	52 714	1		52 714	
	PORTE ALUMINIUM	31/07/2013	165 350	1		165 350	
	REPLACEMENT SOLS	01/04/2014	11 769 996	1		11 769 996	
	TVX REPLACEMENT CLIMATISEURS	11/04/2012	448 810	1		448 810	
BAT DIR DEFE	TRAVAUX CANIVEAU	25/07/2012	482 475	1		482 475	
	RENFORT ABRI MOTO	31/07/2012	177 555	1		177 555	
	TVX D'ARRIVEE FIBRE OPTIQUE	30/08/2012	187 005	1		187 005	
	TVX REMPL PORTE DE SCE BAT B	06/11/2012	593 200	1		593 200	
BAT DIR DEPS	PROTECTION ANTI-GRAFFITIS	12/11/2012	250 992	1		250 992	
	POSE SOL SOUPLE (LINO)	14/11/2012	659 621	1		659 621	
	DEMOLITION CLOISON	15/11/2012	304 500	1		304 500	
	CLIM BUREAU RUDY K	19/11/2012	99 000	1		99 000	

Désignation des ensembles	Détail	Date d'acq.	Valeur d'acquisition	Durée d'amort.	Cumul des amortissements antérieurs	Valeur nette comptable au 1/1 de l'exercice	Amortissement de l'exercice
	FAUX PLAFONDS - BAT A	19/11/2012	460 824	1		460 824	
	MAINTIEN 2013	10/09/2013	2 132 739	1		2 132 739	
BAT DIR DES - ALGECO	POSE CLIM	03/04/2012	77 700	1		77 700	
	TRAVAUX ELECTRICITE	08/02/2012	132 234	1		132 234	
	REPLACEMENT CLIMATISEUR	15/03/2012	97 511	1		97 511	
	POSE VOLETS ROULANTS ET CLIM	10/04/2012	670 400	1		670 400	
	ETUDES EXTENSION DPM	12/07/2012	479 010	1		479 010	
BAT DIR DFA	PARUT° AVIS D'APPEL D'OFFRES	10/10/2012	118 272	1		118 272	
	TRAVAUX MACONNERIE	23/10/2012	411 600	1		411 600	
	EXTENSION BUREAUX DFA	07/12/2012	80 000 000	1		80 000 000	
	PEINTURES FACADES	27/11/2013	714 542	1		714 542	
	TRX EXTENSION	10/12/2013	92 199 406	1		92 199 406	
	ALARME INTRUSION BARRIERE	10/01/2012	159 600	1		159 600	
	TVX RESEAU ONDULE	08/05/2012	85 365	1		85 365	
BAT PRINCIPAL DIR DES	MODIFICATION DECK	03/07/2012	63 000	1		63 000	
	CHANGEMENT SPLIT SYSTEM	10/09/2012	80 700	1		80 700	
	REPLACEMENT SPLIT SYSTEM	14/11/2012	85 833	1		85 833	
	BOITIER SWITCH USB RESEAU	29/03/2013	53 500	0		53 500	
BOITIER SWITCH USB RESEAU	POSE PRISES RESEAU	27/03/2012	55 335	1		55 335	
BUREAU DDR BOURAIL	REPLACEMENT PORTE & FENETRE	19/10/2012	187 163	1		187 163	
BUREAU RESPONSABLE BEX	AMÉNAGEMENT BUREAUX	01/01/2012	260 286	1		260 286	
BUREAUX CLEMENCEAU 2	MAINTIEN 2013	16/09/2013	1 030 571	1		1 030 571	
	TVX ELECTRIQUES	26/01/2012	175 088	1		175 088	
	REPLACEMENT CLIMATISEURS	02/03/2012	200 970	1		200 970	
	TVX POSE PRISES RESEAU	12/04/2012	220 201	1		220 201	
	TVX ELECTRIQUES	27/04/2012	396 795	1		396 795	
BUREAUX DDR LA FOA	TVX ELECTRIQUES SUPPL.	09/05/2012	69 200	1		69 200	
	RÉAMÉNAGEMENT LOCAL ARCHIVE	10/10/2012	1 228 820	1		1 228 820	
	TVX TRANCHEE PASSAG CÂBLE INFO	26/10/2012	99 120	1		99 120	
	TERRASSEMENT PARKING / VOIRIE	30/11/2012	1 926 659	1		1 926 659	
	REVETEMENT PARKING	05/12/2012	932 400	1		932 400	
CABLAGE INFORMATIQUE	CABLAGE INFORMATIQUE	10/12/2014	165 585	0		165 585	
CABLE SECU	CABLE SECU	29/09/2014	18 940	0		18 940	
CENTRE ACTIVITES NAUTIQUES-TRX	TRAVAUX 2012	01/01/2012	425 876	1		425 876	
CLIMATISEUR PANASONIC S10PKH	CLIMATISEUR PANASONIC S10PKH	28/11/2014	101 325	0		101 325	
	MAINTIEN 2012	01/01/2012	18 341 644	1		18 341 644	
COLLEGE AUTEUIL	MAINTIEN 2013	16/04/2013	19 577 611	1		19 577 611	
	MAINTIEN 2014	01/01/2014	14 804 405	1		14 804 405	
	ETUDE RENOV SALLES COL BAUDOUX	01/01/2012	189 000	1		189 000	
	INSERTION BAUDOUX SALLE SC	01/01/2012	6 918	1		6 918	
	LEVES TOPOGRAPHIQUES	01/01/2012	131 250	1		131 250	
	MAINTIEN 2012	01/01/2012	11 297 920	1		11 297 920	
COLLEGE BAUDOUX	MUR FLIZE-COL BDX	01/01/2012	938 700	1		938 700	
	RENOVATION SALLES SC	10/05/2012	26 453 869	1		26 453 869	
	SUIVI PERIODIQUE MUR FLIZE	05/09/2012	272 984	1		272 984	
	MAINTIEN 2013	01/01/2013	17 909 167	1		17 909 167	
	MAINTIEN 2014	01/01/2014	46 141 612	1		46 141 612	

Désignation des ensembles	Détail	Date d'acq.	Valeur d'acquisition	Durée d'amort.	Cumul des amortissements antérieurs	Valeur nette comptable au 1/1 de l'exercice	Amortissement de l'exercice
COLLEGE BOULARI	LEVES TOPOGRAPHIQUES	01/01/2012	105 000	1		105 000	
	MAINTIEN 2012	01/01/2012	23 325 899	1		23 325 899	
	MAINTIEN 2013	22/04/2013	17 772 614	1		17 772 614	
	MAINTIEN 2014	11/04/2014	17 784 073	1		17 784 073	
COLLEGE BOURAIL	LEVES TOPOGRAPHIQUES	01/01/2012	78 750	1		78 750	
	MAINTIEN 2012	01/01/2012	17 310 786	1		17 310 786	
	MAINTIEN 2013	22/04/2013	41 598 872	1		41 598 872	
	DIAGNOSTIC AMIANTE ENDUITS	05/11/2013	1 067 325	1		1 067 325	
COLLEGE DUMBEA SUR MER 1	MAINTIEN 2014	20/05/2014	3 905 840	1		3 905 840	
	FRAIS INSERTION COL DSM 1	01/01/2012	40 887	0		40 887	
	COLLEGE DUMBEA SUR MER 1	17/04/2012	2 076 376 883	0		2 076 376 883	
	ETUDE NOUV CLASSES COLL FAYARD	01/01/2012	15 293 107	1		15 293 107	
COLLEGE FAYARD	ETUDE STEP COLL FAYARD	01/01/2012	1 079 400	1		1 079 400	
	EXTENSION	01/01/2012	412 036 484	1		412 036 484	
	FRAIS INSERTION EXTENSION FAYA	01/01/2012	186 081	1		186 081	
	MAINTIEN 2012	01/01/2012	8 939 494	1		8 939 494	
COLLEGE KAMERE	ETUDE EXTENS FAYARD	06/06/2012	4 494 763	1		4 494 763	
	MAINTIEN 2013	01/01/2013	20 508 013	1		20 508 013	
	MAINTIEN 2014	01/01/2014	15 634 823	1		15 634 823	
	MAINTIEN 2012	01/01/2012	18 580 927	1		18 580 927	
COLLEGE KOUTIO	MAINTIEN 2013	30/05/2013	15 991 966	1		15 991 966	
	MAINTIEN 2014	14/03/2014	1 944 989	1		1 944 989	
	ETUDE INSTALLATIONS SALLES MOD	01/01/2012	545 895	1		545 895	
	LEVES TOPOGRAPHIQUES	01/01/2012	105 000	1		105 000	
COLLEGE LA FOA	MAINTIEN 2012	01/01/2012	10 096 479	1		10 096 479	
	SALLES DE CLASSE PREFABRIQUEES	01/01/2012	40 673 410	1		40 673 410	
	MO INSTALLATION SALLES MOD	10/05/2012	1 984 500	1		1 984 500	
	FRAIS INSERTION SALLES MODULAI	21/06/2012	225 834	1		225 834	
COLLEGE MAGENTA	INSERTION KOUTIO SALLES	16/04/2013	16 170	1		16 170	
	MAINTIEN 2013	16/04/2013	9 267 381	1		9 267 381	
	MAINTIEN 2014	01/01/2014	8 223 379	1		8 223 379	
	LEVES TOPOGRAPHIQUES	01/01/2012	362 250	1		362 250	
COLLEGE LA FOA	MAINTIEN 2012	01/01/2012	13 145 215	1		13 145 215	
	MAINTIEN 2013	16/04/2013	21 667 572	1		21 667 572	
	MAINTIEN 2014	01/01/2014	15 450 288	1		15 450 288	
	RENOVATION VESTIRES	28/02/2014	35 706 033	1		35 706 033	
COLLEGE MAGENTA	ETD DESAMIANTAG COURSIVE	01/01/2012	420 000	1		420 000	
	INSERTION MAGENTA DESAMIANTAGE	01/01/2012	320 510	1		320 510	
	LEVES TOPOGRAPHIQUES	01/01/2012	52 500	1		52 500	
	MAINTIEN 2012	01/01/2012	41 579 103	1		41 579 103	
COLLEGE MAGENTA	MAINTIEN 2013	01/01/2013	10 653 882	1		10 653 882	
	DESAMIANTAGE COURSIVE	10/04/2013	59 874 750	1		59 874 750	
	LEVES TOPO STRUCT LEGERE	22/04/2013	146 475	1		146 475	
	MO DESAMIANT COURS BAT A ET F	28/08/2013	315 000	1		315 000	
	MAINTIEN 2014	01/01/2014	116 586 866	1		116 586 866	

Désignation des ensembles	Détail	Date d'acq.	Valeur d'acquisition	Durée d'amort.	Cumul des amortissements antérieurs	Valeur nette comptable au 1/1 de l'exercice	Amortissement de l'exercice
	LEVES TOPOGRAPHIQUES	01/01/2012	131 250	1		131 250	
	MAINTIEN 2012	01/01/2012	24 008 655	1		24 008 655	
	PREAU	01/01/2012	8 618 089	1		8 618 089	
COLLEGE MARIOTTI	CONTROLE TECH GRADINS MARIOTTI	04/06/2012	147 000	1		147 000	
	MAINTIEN 2013	01/01/2013	22 058 758	1		22 058 758	
	CONT TECH GRADINS ABRITES	01/07/2013	21 000	1		21 000	
	MAINTIEN 2014	17/02/2014	21 189 426	1		21 189 426	
	MAINTIEN 2012	01/01/2012	25 307 877	1		25 307 877	
COLLEGE NORMANDIE	MAINTIEN 2013	16/05/2013	13 452 105	1		13 452 105	
	MAINTIEN 2014	01/01/2014	36 211 281	1		36 211 281	
	FRAIS INSERTION	01/01/2012	81 753	1		81 753	
	MAINTIEN 2012	01/01/2012	3 125 213	1		3 125 213	
COLLEGE PAITA	MAINTIEN 2013	27/05/2013	30 109 926	1		30 109 926	
	MAINTIEN 2014	01/01/2014	7 005 272	1		7 005 272	
	MAINTIEN 2012	01/01/2012	2 657 303	1		2 657 303	
COLLEGE PAITA NORD	CONSTRUCTION	17/04/2012	15 678 826	1		15 678 826	
	MAINTIEN 2013	28/06/2013	1 796 483	1		1 796 483	
	MAINTIEN 2014	01/01/2014	5 587 120	1		5 587 120	
	MAINTIEN 2012	01/01/2012	6 912 161	1		6 912 161	
COLLEGE PLUM	MAINTIEN 2013	01/01/2013	1 582 938	1		1 582 938	
	MAINTIEN 2014	15/04/2014	4 044 298	1		4 044 298	
	MAINTIEN 2012	01/01/2012	26 891 879	1		26 891 879	
COLLEGE PORTES DE FER	MAINTIEN 2013	16/04/2013	12 091 013	1		12 091 013	
	MAINTIEN 2014	01/01/2014	17 313 420	1		17 313 420	
	MAINTIEN 2012	01/01/2012	77 862 651	1		77 862 651	
COLLEGE RIVIERE SALEE	CONSTRUCTION	19/06/2012	15 491 917	1		15 491 917	
	MAINTIEN 2013	16/04/2013	5 448 360	1		5 448 360	
	MAINTIEN 2014	01/01/2014	21 579 434	1		21 579 434	
	MAINTIEN 2012	01/01/2012	26 368 255	1		26 368 255	
COLLEGE THIO	MAINTIEN 2013	16/04/2013	4 418 148	1		4 418 148	
	MAINTIEN 2014	28/05/2014	9 120 781	1		9 120 781	
	MAINTIEN 2012	01/01/2012	11 559 758	1		11 559 758	
COLLEGE TUBAND	MAINTIEN 2013	16/04/2013	7 246 605	1		7 246 605	
	MAINTIEN 2014	01/01/2014	11 852 553	1		11 852 553	
	LEVES TOPOGRAPHIQUES	01/01/2012	105 000	1		105 000	
COLLEGE YATE	MAINTIEN 2012	01/01/2012	11 867 141	1		11 867 141	
	MAINTIEN 2013	01/07/2013	2 632 203	1		2 632 203	
	MAINTIEN 2014	27/05/2014	7 482 932	1		7 482 932	
CONVERTISSEUR VDSL2	CONVERTISSEUR VDSL2	02/08/2013	71 550	0		71 550	
CORDON BLINDE F/UTP	CORDON BLINDE F/UTP	12/03/2014	223 600	0		223 600	
DEMANAGEMENT BLADE CENTER	DEMANAGEMENT BLADE CENTER	09/08/2013	840 000	0		840 000	
DEPL.S DEFE VERS MIJ PAITA	DEPL.S DEFE VERS MIJ PAITA	17/06/2013	53 550	0		53 550	
	REMPLACEMENT CLIMATISEUR	13/03/2012	249 772	1		249 772	
	SALLE ARCHIVES FAUX PLAFONDS	19/10/2012	174 930	1		174 930	
	AIRE DE LAVAGE TRAVX ELECT	07/11/2012	92 012	1		92 012	
DEPS - SUBDI NORD	MODIFICATION ANCIEN DOCK	14/11/2012	363 300	1		363 300	
	AIRE DE LAVAGE REALISATION	15/11/2012	2 017 428	1		2 017 428	

Désignation des ensembles	Détail	Date d'acq.	Valeur d'acquisition	Durée d'amort.	Cumul des amortissements antérieurs	Valeur nette comptable au 1/1 de l'exercice	Amortissement de l'exercice
	TABLEAU BUREAU CONSTRUCTI	30/11/2012	65 476	1		65 476	
DEPS - SUBDI SUD - ALGECO	REMP FACADE ALGECO	04/09/2012	262 364	1		262 364	
DEPS - SUBDI SUD - SEGI	REMPACEMENT PRISES INFO	04/05/2012	66 990	1		66 990	
	REMP PORTÉ ENTREE BAT B	02/08/2012	397 026	1		397 026	
	fabrication et pose de placard	28/11/2014	1 192 606	0		1 192 606	
FIBRE OPTIQUE	FIBRE OPTIQUE	23/07/2013	79 340	0		79 340	
	MAINTIEN 2012	02/01/2012	28 902 142	1		28 902 142	
	ETUDE VALORISATION HPS	31/03/2012	2 257 500	1		2 257 500	
	ETUDE PASSERELLE HPS	31/05/2012	846 085	1		846 085	
	RADIODIFFUSION AAPC 23-12	30/11/2012	1 365	1		1 365	
	PASSERELLE HPS	01/01/2013	105 664	1		105 664	
	MAINTIEN 2013	02/01/2013	54 292 110	1		54 292 110	
HOTEL DE LA PROVINCE SUD	PASSERELLE DE L'HPS	23/01/2013	15 598 291	1		15 598 291	
	REAMENAGEMENT RDC HPS	30/01/2013	37 422	1		37 422	
	REAMENAGEMENT RDC HPS	05/02/2013	95 592	1		95 592	
	ETUDE GEOTECH. PASSERELLE HPS	27/05/2013	467 107	1		467 107	
	RAMPE ACCES	29/11/2013	1 707 893	1		1 707 893	
	MAINTIEN 2014	02/01/2014	23 048 566	1		23 048 566	
	ETUDES CUISINE ARTILLERIE	17/01/2012	6 593 110	0		6 593 110	
	ETUDES INSTAL SOLAIRE PHOTOVOL	01/02/2012	420 000	0		420 000	
	MOE ETD DATA CENTER ARTILLERIE	30/03/2012	1 477 350	0		1 477 350	
	INSERT DATA CENTER ARTILLERIE	31/03/2012	36 960	0		36 960	
	INSERTION ONDULEUR ARTILLERIE	31/03/2012	36 796	0		36 796	
	IMM ARTILLERIE - CAPS	24/05/2012	1 824 535 459	0		1 824 535 459	
	INSERT° DATA CENTER ARTILLERIE	24/05/2012	91 917	0		91 917	
	INSERTION CUISINE ARTILLERIE	24/05/2012	99 078	0		99 078	
	INSERTION GPE ELECT ARTILLERIE	24/05/2012	25 389	0		25 389	
	INSERTION AOL AMENAGEMENT	16/07/2012	23 331	0		23 331	
	INSERTION AOL EQUIP CUISINE	07/08/2012	24 024	0		24 024	
	AMENAGMT CENTRE DE DONNES INFO	21/09/2012	7 161	0		7 161	
IMM ARTILLERIE - CAPS	INSER FOURN MOBILIER ESP RESTO	21/09/2012	23 331	0		23 331	
	ETUDE THERMIQUE IMM ARTILLERIE	08/10/2012	168 000	0		168 000	
	PARUT° AAPC GRP ELECTRO SECOUR	08/11/2012	24 024	0		24 024	
	PARUT° AAPC FOURN MOB RESTO	09/11/2012	24 024	0		24 024	
	PARUT° AOL FOURN MOB ARTILLER	09/11/2012	181 965	0		181 965	
	PARUT° AOL MARCHÉ 12M032	09/11/2012	15 939	0		15 939	
	PARUT° AVIS FOURN MOB NEUF	09/11/2012	21 659	0		21 659	
	RADIODIFF AAPC 35-12	21/11/2012	1 365	0		1 365	
	RADIODIFFUSION AAPC 26-12	30/11/2012	1 365	0		1 365	
	RADIODIFFUSION AAPC 29-12	30/11/2012	1 365	0		1 365	
	AAPC FOURN SIGNALETIQUE ARTILL	18/02/2013	21 945	0		21 945	
	AAPC FOURN SIGNALETIQUE ARTILL	18/02/2013	1 365	0		1 365	
	MAINTIEN 2012	01/01/2012	114 226 565	1		114 226 565	
	MAINTIEN 2013	01/01/2013	6 341 763	1		6 341 763	
INTERNAT DE BOURAIL	ENTRETIEN CHARPENTE	22/04/2013	36 726 652	1		36 726 652	
	MAINTIEN 2014	01/01/2014	2 244 046	1		2 244 046	

Désignation des ensembles	Détail	Date d'acq.	Valeur d'acquisition	Durée d'amort.	Cumul des amortissements antérieurs	Valeur nette comptable au 1/1 de l'exercice	Amortissement de l'exercice
	EXTENSION PREAU ET ESCALIER	01/01/2012	283 500	1		283 500	
	EXTENSION REFACTOIRE	01/01/2012	18 498 805	1		18 498 805	
INTERNAT DE LA FOA	MAINTIEN 2012	01/01/2012	12 720 322	1		12 720 322	
	MAINTIEN 2013	26/06/2013	16 893 078	1		16 893 078	
	MAINTIEN 2014	04/03/2014	12 585 909	1		12 585 909	
LOCAUX SIEB	LOCAUX SIEB	18/08/2012	22 013 551	0		22 013 551	
	INSERTION AAPC 30-12	20/08/2012	30 009	0		30 009	
	POSE CLIMATISEURS	25/06/2012	327 954	1		327 954	
	ECLAIRAGE BUREAUX MDF	31/10/2012	58 543	1		58 543	
MAISON DE LA FEMME	AMENAGEMENT PAYSAGER	15/11/2012	159 191	1		159 191	
	AMENAGEMENT PAYSAGER	19/11/2012	103 751	1		103 751	
	RENOVATION BUREAUX	19/11/2012	3 140 635	1		3 140 635	
	MAINTIEN 2014	01/01/2014	345 800	1		345 800	
MAISON DE L'HABITAT / DL	REFECT° COMPLETE CLIMATISAT°	28/02/2012	4 093 362	1		4 093 362	
	MODIFICATION AUVENT	10/10/2012	139 125	1		139 125	
MANHATTAN HUB USB	MANHATTAN HUB USB	07/03/2013	15 162	0		15 162	
MODULE SFP CISCO	MODULE SFP CISCO	08/01/2013	397 800	0		397 800	
ONDULEUR BLAZER 600	ONDULEUR BLAZER 600	03/10/2014	56 500	0		56 500	
ONDULEURS BLAZER 600VA	ONDULEURS BLAZER 600VA	05/07/2013	181 600	0		181 600	
PARC PSUD RIVIÈRE BLEUE (PPRB)	REMPACEMENT TOITURE	31/01/2012	3 443 714	1		3 443 714	
RESEAU ARTILLERIE CLEMENCEAU	RESEAU ARTILLERIE CLEMENCEAU	21/05/2013	1 170 488	0		1 170 488	
RESEAU ARTILLERIE HPS	RESEAU ARTILLERIE HPS	21/05/2013	960 750	0		960 750	
RESEAU DEPS	RESEAU DEPS	17/09/2014	98 600	0		98 600	
SAGE	SAGE	21/05/2012	89 460	0		89 460	
SEF - MIJ	REMPLE VOLETS ROULANTS	26/10/2012	160 755	1		160 755	
VILLA 2 VILLAGE	RENOVATION TOITURE	01/03/2012	1 274 753	1		1 274 753	

(1) acquis à compter du 1/01/12

IV - ANNEXES - Éléments du bilan - Etat des immobilisations.

II - Constructions, installations et agencements (hors bâtiments scolaires et administratifs) (1)

Désignation des ensembles	Détail	Date d'acq.	Valeur d'acquisition	Durée d'amort.	Cumul des amortissements antérieurs	Valeur nette comptable au 1/1 de l'exercice	Amortissement de l'exercice
Immob. incorporelles					6 194 716	196 246 648	13 519 496
ACCOMPAGNEMENT ITIL	ACCOMPAGNEMENT ITIL	31/08/2012	1 735 085	5	347 017	1 388 068	347 017
AMNGT FLAG CARCASSON MT DC	AMNGT FLAG CARCASSON MT DC	01/01/2014	24 486	5		24 486	
ANNONCES AEP PORT LAGUERRE	ANNONCES AEP PORT LAGUERRE	14/08/2012	58 212	5		58 212	11 643
ANNONCES RESTAURATION EROSION	ANNONCES RESTAURATION EROSION	06/09/2012	28 875	5		28 875	5 775
AO 14-14/CONF TALU RP1 PR28	AO 14-14/CONF TALU RP1 PR28	29/09/2014	2 730	5		2 730	
AO 36-13 REFECT VOIER	AO 36-13 REFECT VOIER	01/01/2014	70 224	5		70 224	
AO 37-13 DECONST G PEAG KOUTIO	AO 37-13 DECONST G PEAG KOUTIO	01/01/2014	77 616	5		77 616	
ASSISTANCE SIG SPAT	ASSISTANCE SIG SPAT	24/06/2013	499 800	5		499 800	99 960
ATELIER PEDAGOGIQUE - CHATEAU	ATELIER PEDAGOGIQUE - CHATEAU	13/11/2014	159 180	0		159 180	
ATTRIB SENTIER RAND GR REFUGES	ATTRIB SENTIER RAND GR REFUGES	15/03/2012	17 556	5	3 512	14 044	3 512
ATTRIBUTION MARCHE 12M006	ATTRIBUTION MARCHE 12M006	31/05/2012	10 972	5	2 195	8 777	2 195
ATTRIBUTION MARCHE 12M007	ATTRIBUTION MARCHE 12M007	31/05/2012	10 972	5	2 195	8 778	2 195
AUDIT ENERGETIQUE	AUDIT ENERGETIQUE	07/11/2014	1 228 500	5		1 228 500	
AUDIT + PLAN SECURITE	AUDIT + PLAN SECURITE	03/06/2014	165 375	5		165 375	
AUDIT TECHNIQUE	AUDIT TECHNIQUE	05/09/2013	1 260 000	5		1 260 000	252 000
AUDIT TECHNIQUE	AUDIT TECHNIQUE	05/09/2013	1 260 000	5		1 260 000	252 000
AVIS ATTRIB MC 13M026 - 13M031	AVIS ATTRIB MC 13M026 - 13M031	01/01/2014	15 246	5		15 246	
BIO FABRIQUE	ETUDE CONTROLE TECHNIQUE BIO F	22/06/2012	299 250	1		299 250	
C.453-10/AV2-MUSEOGRAPHIE F.TE	C.453-10/AV2-MUSEOGRAPHIE F.TE	08/12/2014	735 000	0		735 000	
C.523-14 MO TVX TOITURE	C.523-14 MO TVX TOITURE	15/09/2014	588 000	5		588 000	
C.557-14 RACC RESEAU SEPARATIF	C.557-14 RACC RESEAU SEPARATIF	26/09/2014	1 543 500	5		1 543 500	
C.602-14 - REFECT° RESEAU ELEC	C.602-14 - REFECT° RESEAU ELEC	27/11/2014	869 400	5		869 400	
C.606-14-RESEAU SEPARATIF	C.606-14-RESEAU SEPARATIF	30/10/2014	677 980	5		677 980	
CMS DE KOUTIO	CMS DE KOUTIO	15/07/2013	13 844	5		13 844	
CONSTRUC GARE MARITIME KUTO	CONSTRUC GARE MARITIME KUTO	30/06/2014	161 816	5		161 816	
CONSTRUC GARE MARITIME KUTO ID	CONSTRUC GARE MARITIME KUTO ID	05/08/2014	1 074 061	5		1 074 061	
CONSTRUCTION GARE MARITIME	CONSTRUCTION GARE MARITIME	20/08/2014	408 991	5		408 991	
CONTROLE TECHNIQUE	CONTROLE TECHNIQUE	31/12/2012	31 500	5	6 300	25 200	6 300
CONTROLE TECHNIQUE	CONTROLE TECHNIQUE	24/01/2013	288 750	0		288 750	
CONTRÔLE TECHNIQUE C.435-13 FE	CONTRÔLE TECHNIQUE C.435-13 FE	10/09/2012	126 000	5		126 000	25 200
CONTRÔLE TECHNIQUE C.435-13 FE	CONTRÔLE TECHNIQUE C.435-13 FE	13/02/2014	122 773	5		122 773	
CONTRÔLE TECHN. OBSERVATOIRE	CONTRÔLE TECHN. OBSERVATOIRE	30/05/2012	472 500	5	94 500	378 000	94 500
CREATION ESPACES PEDAGOGIQUES	CREATION ESPACES PEDAGOGIQUES	27/10/2014	462 000	0		462 000	
DCE PASSERELLE AA CANDELABRES	DCE PASSERELLE AA CANDELABRES	07/08/2012	367 500	5	73 500	294 000	73 500
DESSINS DE FARES ATGS	DESSINS DE FARES ATGS	07/12/2012	315 000	5	63 000	252 000	63 000
DOCK LA BOUSSOLE	DOCK LA BOUSSOLE	12/11/2014	303 050	5		303 050	

Désignation des ensembles	Détail	Date d'acq.	Valeur d'acquisition	Durée d'amort.	Cumul des amortissements antérieurs	Valeur nette comptable au 1/1 de l'exercice	Amortissement de l'exercice
DOMAINE DEVA - RESEAU	ETUDES 10M011	25/01/2012	4 158 000	0		4 158 000	
DONNEES PLUVIOMETRIQUES P/ETUD	DONNEES PLUVIOMETRIQUES P/ETUD	20/08/2012	18 107	5	3 622	14 485	3 622
ETUDE AMIANTE	ETUDE AMIANTE	14/03/2012	162 750	5		162 750	
ETUDE AMIANTE	ETUDE AMIANTE	10/03/2012	167 000	5	33 400	133 600	33 400
ETUDE AMNGT PISTES RIV.BLANCHE	ETUDE AMNGT PISTES RIV.BLANCHE	09/11/2012	1 886 138	5	377 228	1 508 910	377 228
ETUDE BAT PSIC DEVA	ETUDE BAT PSIC DEVA	01/01/2012	11 731 503	5		11 731 503	
ETUDE CLIMATOLOGIE - ESPACE CU	ETUDE CLIMATOLOGIE - ESPACE CU	04/12/2014	238 663	0		238 663	
ETUDE DE TRAFIC OPT	ETUDE DE TRAFIC OPT	05/11/2012	203 174	5	40 635	162 539	40 635
ETUDE ECLAIREMENT SUR DIALUX -	ETUDE ECLAIREMENT SUR DIALUX -	08/12/2014	168 000	0		168 000	
ETUDE ECOLE DE LA 2E CHANCE	ETUDE ECOLE DE LA 2E CHANCE	03/05/2013	1 606 500	5		1 606 500	321 300
ETUDE FAISAB.OUVRAGE FRANCHISS	ETUDE FAISAB.OUVRAGE FRANCHISS	02/08/2012	315 000	5	63 000	252 000	63 000
ETUDE FOYER DE L'ENFANCE MO	ETUDE FOYER DE L'ENFANCE MO	24/06/2014	11 868 903	5		11 868 903	
ETUDE GEO-DOCK OUANO	ETUDE GEO-DOCK OUANO	11/12/2014	246 750	5		246 750	
ETUDE GEOTECHNIQUE	ETUDE GEOTECHNIQUE	10/04/2014	189 000	5		189 000	
ETUDE HYDRAULIQUE	ETUDE HYDRAULIQUE	17/12/2013	1 469 790	5		1 469 790	
ETUDE LAC N°2 - PZF AMENGT	ETUDE LAC N°2 - PZF AMENGT	12/06/2012	417 900	5	83 580	334 320	83 580
ETUDE LEVES GOUARO DEVA	ETUDE LEVES GOUARO DEVA	10/05/2012	420 000	5		420 000	
ETUDE LEVE TOPOGRAPHIQUE FA	ETUDE LEVE TOPOGRAPHIQUE FA	31/12/2012	367 500	5	73 500	294 000	73 500
ETUDE LEVE TOPOGRAPHIQUE FE	ETUDE LEVE TOPOGRAPHIQUE FE	31/12/2012	180 000	5	36 000	144 000	36 000
ETUDE MAISON DE SANTE YATE	ETUDE MAISON DE SANTE YATE	03/06/2014	4 205 000	5		4 205 000	
ETUDE MAISON SANTE KOUTIO MO	ETUDE MAISON SANTE KOUTIO MO	24/06/2014	2 342 162	5		2 342 162	
ETUDE P/DEVEL.NETCHA-MADELEINE	ETUDE P/DEVEL.NETCHA-MADELEINE	05/11/2012	1 000 650	5	200 130	800 520	200 130
ETUDE PLANS LOGEMENT IDP	ETUDE PLANS LOGEMENT IDP	22/07/2014	194 250	5		194 250	
ETUDE PLANS PHARMACIE IDP	ETUDE PLANS PHARMACIE IDP	22/07/2014	173 250	5		173 250	
ETUDE PLAN STABULATION IAC PLG	ETUDE PLAN STABULATION IAC PLG	05/11/2012	294 000	5	58 800	235 200	58 800
ETUDE P/REPAR°VILLA N°1 PPRB	ETUDE P/REPAR°VILLA N°1 PPRB	05/07/2012	892 500	5	178 500	714 000	178 500
ETUDE PROG.C.EQUESTRE DEVA	ETUDE PROG.C.EQUESTRE DEVA	15/03/2013	11 182 500	5		11 182 500	2 236 500
ETUDE RECHARG.ROCHE PERCEE	ETUDE RECHARG.ROCHE PERCEE	10/02/2012	997 500	5	199 500	798 000	199 500
ETUDE RECHERCHE AMIANTE	ETUDE RECHERCHE AMIANTE	31/12/2012	183 750	5	36 750	147 000	36 750
ETUDES	ETUDES	03/12/2012	575 000	5		575 000	115 000
ETUDES AERODROME IDP 2013	ETUDES AERODROME IDP 2013	30/09/2013	9 817 672	5		9 817 672	1 963 535
ETUDES DEMOLITION MONT-TE	ETUDES DEMOLITION MONT-TE	31/12/2012	517 648	5	103 530	414 118	103 530
ETUDES ETABLES	ETUDES ETABLES	10/10/2012	446 342	5		446 342	89 269
ETUDES GEOTECHNIQUE DE FAISABI	ETUDES GEOTECHNIQUE DE FAISABI	31/12/2012	244 650	5	48 930	195 720	48 930
ETUDES GEOTECHNIQUES DEVA	ETUDES GEOTECHNIQUES DEVA	21/09/2012	12 660 277	0		12 660 277	
ETUDES LIDAR DEVA	ETUDES LIDAR DEVA	25/05/2012	184 368	0		184 368	
ETUDES PROJET ZI POUR ICPE	ETUDES PROJET ZI POUR ICPE	10/12/2012	45 000 000	0		45 000 000	
ETUDES& RECHERCHES HISTORIQUES	ETUDES& RECHERCHES HISTORIQUES	25/06/2012	575 000	5	115 000	460 000	115 000
ETUDES RESTAURATION	ETUDES RESTAURATION	19/10/2012	1 090 300	5		1 090 300	218 060
ETUDES TOMO	ETUDES TOMO	18/07/2012	2 058 000	5	411 600	1 646 400	411 600
ETUDE & SUIVI DE TRAVAUX RESTA	ETUDE & SUIVI DE TRAVAUX RESTA	04/12/2014	380 500	0		380 500	

Désignation des ensembles	Détail	Date d'acq.	Valeur d'acquisition	Durée d'amort.	Cumul des amortissements antérieurs	Valeur nette comptable au 1/1 de l'exercice	Amortissement de l'exercice
ETUDE TOPO.LOCOMOBILE	ETUDE TOPO.LOCOMOBILE	11/05/2012	1 428 000	5	285 600	1 142 400	285 600
EXTENSION CMS BOULARI CONTROLE	EXTENSION CMS BOULARI CONTROLE	31/12/2012	224 500	5	44 900	179 600	44 900
FOYER DE L'ENFANCE	FOYER DE L'ENFANCE	15/07/2013	70 156	5		70 156	
		17/07/2014	10 760 717	5		10 760 717	
FRAIS D'ETUDES	FRAIS D'ETUDES	31/12/2012	231 000	5	46 200	184 800	46 200
FRAIS D'ETUDES	FRAIS D'ETUDES	31/12/2012	105 000	5	21 000	84 000	21 000
FRAIS D'ETUDES	FRAIS D'ETUDES	31/12/2012	220 500	5	44 100	176 400	44 100
FRAIS D'ETUDES	FRAIS D'ETUDES	31/12/2012	378 000	5	75 600	302 400	75 600
FRAIS D'ETUDES APD DEC	FRAIS D'ETUDES APD DEC	31/12/2012	3 255 000	5	651 000	2 604 000	651 000
FRAIS ETUDES	FRAIS ETUDES	31/12/2012	32 248	5	6 450	25 798	6 450
FRAIS ETUDES	FRAIS ETUDES	31/12/2012	313 976	5	62 796	251 180	62 796
FRAIS ETUDES	FRAIS ETUDES	31/12/2012	120 773	5	24 155	96 618	24 155
FRAIS ETUDES CGT ET RDT	FRAIS ETUDES CGT ET RDT	31/12/2012	342 733	5	68 547	274 186	68 547
FRAIS ETUDES ERGOTHERAPEUTE	FRAIS ETUDES ERGOTHERAPEUTE	31/12/2012	369 369	5	73 874	295 495	73 874
FRAIS ETUDES ETEPS	FRAIS ETUDES ETEPS	31/12/2012	84 000	5	16 800	67 200	16 800
FRAIS ETUDES ETEPS	FRAIS ETUDES ETEPS	31/12/2012	52 500	5	10 500	42 000	10 500
FRAIS ETUDES ETEPS - APS	FRAIS ETUDES ETEPS - APS	31/12/2012	2 205 000	5	441 000	1 764 000	441 000
FRAIS RAPPORT DCE	FRAIS RAPPORT DCE	03/12/2012	126 000	5	25 200	100 800	25 200
GARE MARITIM KUTO	GARE MARITIM KUTO	15/02/2014	8 201	5		8 201	
GARE ROUTIERE MONTRAVEL	ETUDE SURETE ET SECURITE PUBL	06/11/2012	5 481 000	1		5 481 000	
HONORAIRES BIOFABRIQUE	HONORAIRES BIOFABRIQUE	01/08/2013	1 434 565	5		1 434 565	
INSERTION AAPC N°07-12	INSERTION AAPC N°07-12	01/01/2012	1 365	5		1 365	273
INSERTION AO 03-12	INSERTION AO 03-12	15/02/2012	77 154	5		77 154	15 431
INSERTION AO32-11BIS	INSERTION AO32-11BIS	15/01/2012	41 076	5		41 076	8 216
INSERTION AO PHOTOCOPIEURS	INSERTION AO PHOTOCOPIEURS	30/09/2012	72 534	5	14 507	58 027	14 507
INSERTION AO TRACEUR	INSERTION AO TRACEUR	31/07/2012	96 327	5	19 266	77 061	19 266
INSERTION ATTRIBUTION 12M019	INSERTION ATTRIBUTION 12M019	09/08/2012	15 939	5		15 939	3 188
INSERTION ATTRIBUTION 12M025	INSERTION ATTRIBUTION 12M025	06/09/2012	6 468	5		6 468	1 294
INSERTION BAT PSIC DEVA	INSERTION BAT PSIC DEVA	01/01/2012	25 179	5		25 179	5 036
INSERTION PROJET INFRASTRUCTUR	INSERTION PROJET INFRASTRUCTUR	23/07/2012	1 932 000	5		1 932 000	386 400
INTERVENTION PETIT WHARF DE KU	INTERVENTION PETIT WHARF DE KU	24/07/2013	447 300	5		447 300	89 460
INTERVENTION SHAREPOINT INSIDE	INTERVENTION SHAREPOINT INSIDE	24/08/2012	212 053	5	42 411	169 642	42 411
JARDIN BOTANIQUE	JARDIN BOTANIQUE	16/04/2012	1 800 750	5		1 800 750	360 150
LEVE TOPO KUTO IDP	LEVE TOPO KUTO IDP	27/03/2012	658 875	5		658 875	131 775
MAISON SANTE KOUTIO	MAISON SANTE KOUTIO	17/07/2014	2 123 476	5		2 123 476	
MAITRISE OEUVRE AMENAGEMENT	MAITRISE OEUVRE AMENAGEMENT	18/10/2012	168 000	5		168 000	33 600
MISE HORS D'EAU - CONTROLE TEC	MISE HORS D'EAU - CONTROLE TEC	17/09/2014	39 375	0		39 375	
MISSION GEOTECHNIQUE	MISSION GEOTECHNIQUE	31/12/2012	850 500	5	170 100	680 400	170 100
M.OUVRAGE RESERVOIR AEP DEVA	M.OUVRAGE RESERVOIR AEP DEVA	25/06/2013	3 548 963	5		3 548 963	
P.A. AOL 07-13 CASERNE DE DEVA	P.A. AOL 07-13 CASERNE DE DEVA	03/06/2013	2 730	0		2 730	
P.A.AOL 07-13 CASERNE DE DEVA	P.A.AOL 07-13 CASERNE DE DEVA	03/06/2013	40 425	0		40 425	

Désignation des ensembles	Détail	Date d'acq.	Valeur d'acquisition	Durée d'amort.	Cumul des amortissements antérieurs	Valeur nette comptable au 1/1 de l'exercice	Amortissement de l'exercice
PERMIS DE CONSTRUIRE	PERMIS DE CONSTRUIRE	18/10/2012	672 500	5	134 500	538 000	134 500
PERMIS DE CONSTRUIRE	PERMIS DE CONSTRUIRE	05/09/2012	105 000	5	21 000	84 000	21 000
PLAN GESTION DEVA	PLAN GESTION DEVA	30/05/2012	2 721 600	5	544 320	2 177 280	544 320
PRIME DE CONCOURS	PRIME DE CONCOURS	31/12/2012	100 000	5	20 000	80 000	20 000
PRIME DE CONCOURS	PRIME DE CONCOURS	31/12/2012	80 000	5	16 000	64 000	16 000
PRIME SECOND CONCOURS FE	PRIME SECOND CONCOURS FE	25/03/2014	1 169 262	5		1 169 262	
PRIME SECOND CONCOURS FE	PRIME SECOND CONCOURS FE	25/03/2014	1 169 262	0		1 169 262	
PRIME SECOND CONCOURS MSK	PRIME SECOND CONCOURS MSK	25/03/2014	230 738	5		230 738	
PRIME SECOND CONCOURS MSK	PRIME SECOND CONCOURS MSK	25/03/2014	230 738	0		230 738	
PROCESSUS DE GESTION	PROCESSUS DE GESTION	23/07/2012	2 453 461	5	490 693	1 962 768	490 693
REALISATION CARTOGRAPHIES SPAT	REALISATION CARTOGRAPHIES SPAT	24/06/2013	530 250	5		530 250	106 050
REAL OA CREEK POMEA-INSERTION	REAL OA CREEK POMEA-INSERTION	15/04/2012	13 398	5		13 398	2 680
SOUTIEN METHODO REA SPAT	SOUTIEN METHODO REA SPAT	20/02/2013	2 310 000	5		2 310 000	462 000
SUIVI BARRAGE OUAMENIE	SUIVI BARRAGE OUAMENIE	21/12/2012	287 175	5		287 175	57 435
SUIVI DE CHANTIER	SUIVI DE CHANTIER	06/08/2013	90 000	5		90 000	18 000
SUPERVIS° GEOTECHNIQUE G4 IDP	SUPERVIS° GEOTECHNIQUE G4 IDP	25/06/2014	254 625	5		254 625	
SUPERVIS° GEOTECHNIQUE G4 IDP	SUPERVIS° GEOTECHNIQUE G4 IDP	25/06/2014	254 625	5		254 625	
TRAVAUX D'AMENAGEMENT	TRAVAUX D'AMENAGEMENT	05/09/2012	1 365	5	273	1 092	273
TVX AMENG CARREF HAMEAUX RP1	TVX AMENG CARREF HAMEAUX RP1	01/01/2014	25 179	0		25 179	
TVX LEVERS HOUP/VALLEE ELECTRI	TVX LEVERS HOUP/VALLEE ELECTRI	03/12/2012	840 000	5	168 000	672 000	168 000
TVX REP PONT LE NEMBROU RP4	TVX REP PONT LE NEMBROU RP4	15/02/2014	8 200	5		8 200	
VERIF INSTAL ELECTRIQUES	VERIF INSTAL ELECTRIQUES	23/04/2013	267 750	5		267 750	53 550
WHARF ANSE MAJIC	WHARF ANSE MAJIC	21/02/2013	2 906 767	0		2 906 767	
Immob. corporelles						205 729 397	54 768 886
AERODROME DE OUATOM AGCT	MAINTIEN 2013	20/09/2013	2 136 645	1		2 136 645	2 136 645
	maintien 2014	27/05/2014	5 091 179	1		5 091 179	
AERODROME OUATOM	BAIES VITREES COULISSANTES	07/11/2013	1 404 678	1		1 404 678	1 404 678
	REMPLACEMENT FOSSE	03/11/2014	1 080 765	1		1 080 765	
AIDE MEDICALE	AIDE MEDICALE	12/11/2014	611 968	30		611 968	
	REMPLE EXTRACTEUR AIR	17/04/2013	124 740	1		124 740	124 740
AIDE MÉDICALE - AGCT	AMÉNAGEMENT 2014	07/04/2014	86 415	1		86 415	86 415
	CONFORMITE ELECTRIQUE	17/06/2014	74 550	1		74 550	
	CHANGMT PERSIENNE BOIS	29/07/2014	302 194	1		302 194	
AIDE SOCIALE - AGCT	MAINTIEN 2014	01/01/2014	297 255	1		297 255	18 000
AMENAGEMENT DES BUREAUX	AMENAGEMENT DES BUREAUX	16/09/2014	746 590	30		746 590	
AMNGTS GOLF TINA	MAINTIEN 2014	01/01/2014	18 650 989	1		18 650 989	
ANT BOURAIL-SUBDI NORD-AT-AGCT	MAINTIEN 2014	18/09/2014	54 495	1		54 495	
ANTENNE PSUD BOURAIL AGCT	CLIMATISEUR SALLE SERVEUR	20/08/2013	100 800	1		100 800	100 800
	MAINTIEN 2014	19/12/2014	979 440	1		979 440	
ANTENNE PSUD LA FOA AGCT	MAINTIEN 2013	01/01/2013	113 400	1		113 400	113 400
	MAINTIEN 2014	04/04/2014	340 275	1		340 275	

Désignation des ensembles	Détail	Date d'acq.	Valeur d'acquisition	Durée d'amort.	Cumul des amortissements antérieurs	Valeur nette comptable au 1/1 de l'exercice	Amortissement de l'exercice
ANTENNE PSUD THIO AGCT	CLIMATISEUR SALLE REUNION	12/08/2013	120 876	1		120 876	120 876
	CLIMATISEURS (2)	25/03/2014	318 728	1		318 728	
	REPLACEMENT ALARME	26/03/2013	174 405	1		174 405	174 405
BAT DIR CLEMENCEAU - AGCT	LECTEUR CAS ASUS CLIENTS	25/03/2014	172 205	1		172 205	
	REPLACEMENT FENETRE	08/05/2014	97 707	1		97 707	
	AGCMT INSTAL 2014	20/08/2014	16 800	1		16 800	
BAT DIR DDR - AGCT	REPLACEMENT CLIMATISEUR	01/01/2013	140 906	1		140 906	140 906
BAT DIR DDR-P.LAGUERRE-AGCT	CLIM + 4 REHAUSSES SOUS MOTEUR	23/06/2014	118 913	1		118 913	
BAT DIR DENV - AGCT	REPLACEMENT CLIMATISEUR	01/01/2013	198 503	1		198 503	198 503
	AGENCEMENTS 2012	01/01/2012	55 000	1		55 000	55 000
	ENTREES SIEB	16/01/2013	152 250	1		152 250	152 250
	PROJETEUR PARKING	24/01/2013	39 500	1		39 500	39 500
	CLIMATISEUR - SIEB	07/02/2013	99 000	1		99 000	99 000
	INSTAL FONTAINES	28/02/2013	168 000	1		168 000	168 000
BAT DIR DEPS - AGCT	CLIMATISEUR - SALLE SYTEMES	05/03/2013	301 837	1		301 837	301 837
	POSE CLIM-BRASS AIR-LUMINAIRE	08/04/2013	178 328	1		178 328	178 328
	CLIMATISEUR TYPE CASSETTE	12/04/2013	258 000	1		258 000	258 000
	CARRELAGE CAFETERIA	03/10/2013	299 040	1		299 040	299 040
	CÂBLAGE INFORMATIQUE	03/12/2013	7 918 890	1		7 918 890	7 918 890
	CLIMATISEUR	11/12/2013	131 250	1		131 250	131 250
	CABLAGE TELEPHONIQUE	07/11/2014	529 725	1		529 725	
	MAINTIEN 2014	21/11/2014	4 011 827	1		4 011 827	
BAT DIR DFA - AGCT	REPLACEMENT CLIM	15/04/2013	135 200	1		135 200	135 200
	CANIVEAU LIMITROPHE	12/09/2014	1 360 254	1		1 360 254	
	REPLACEMENT 15 VOLETS ROULANT	18/11/2014	2 205 524	1		2 205 524	
BAT DIR DL AGCT	MAINTIEN 2014	01/01/2014	220 395	1		220 395	
BAT DIR DPASS - AGCT	SERRURE DIGICODE	09/09/2014	28 990	1		28 990	
	PORTE METALLIQUE	01/01/2013	287 700	1		287 700	287 700
BAT DIR MDF - AGCT	FOURN ET POSE KIT VIDEO	18/11/2014	134 243	1		134 243	
	FOURN ET POSE SYST	18/11/2014	210 695	1		210 695	
	FOURNITURE	18/11/2014	1 576 869	1		1 576 869	
BAT DIR RELAIS	BAT DIR RELAIS	12/12/2014	136 920	30		136 920	
BIO FABRIQUE - AGCT	MAINTIEN 2014	01/01/2014	428 138	1		428 138	
BUREAUX CLEMENCEAU 2 - AGCT	AMENAGEMENT 2014	01/01/2014	212 425	1		212 425	
	TRAVAUX ELECTRIQUES	02/10/2013	810 375	1		810 375	810 375
BUREAUX DDR LA FOA-AGCT	CREA BUREAUX TRAVAUX DIVERS	17/10/2013	1 342 058	1		1 342 058	1 342 058
	MISES AUX NORMES ELECTRIQUES	05/12/2013	295 528	1		295 528	295 528
	MAINTIEN 2014	14/03/2014	221 593	1		221 593	
CENT MEDICAL POLYVALENT-AGCT	CLIMATISEUR SALLE ATTENTE	26/04/2013	117 476	1		117 476	117 476
CENTRE CULTUREL KO WE KARA	POSE LUMINAIRES SPOTS	05/11/2014	108 938	1		108 938	

Désignation des ensembles	Détail	Date d'acq.	Valeur d'acquisition	Durée d'amort.	Cumul des amortissements antérieurs	Valeur nette comptable au 1/1 de l'exercice	Amortissement de l'exercice
CENTRE MÉDICAL POLYVALENT	CHATIÈRES	24/11/2014	513 920	1		513 920	
	POSE PRADAS BOX STOCK DECHETS	26/11/2014	436 750	1		436 750	
CHAUFFE EAU SOLAIRE	CHAUFFE EAU SOLAIRE	06/08/2014	905 562	30		905 562	
CIRCONSCRIP TOPO CENTRE AGCT	4 CLIMATISEURS	14/10/2013	529 305	1		529 305	529 305
	MAINTIEN 2014	26/06/2014	97 745	1		97 745	
CLOTURE A CERFS	CLOTURE A CERFS	04/02/2014	1 293 500	20		1 293 500	
CLOTURE LOT 572 / BAIE KOUTIO	CLOTURE LOT 572 / BAIE KOUTIO	20/08/2013	770 175	20		770 175	38 509
CLÔTURE LOT 573 - DUCOS ZONE V	CLÔTURE LOT 573 - DUCOS ZONE V	03/09/2013	790 808	20		790 808	39 541
CLÔTURE LOT 574 - BAIE KOUTIO	CLÔTURE LOT 574 - BAIE KOUTIO	11/09/2013	904 916	20		904 916	45 246
CMP BAT PRINCIPAL	MAINTIEN 2014	24/11/2014	369 947	1		369 947	
CMS DE BOURAIL	MAINTIEN 2014	01/01/2014	3 631 131	1		3 631 131	
CMS DE BOURAIL - AGCT	MAINTIEN 2013	07/08/2013	8 439 610	1		8 439 610	8 439 610
	MAINTIEN 2014	01/01/2014	2 405 990	1		2 405 990	
CMS DE BOURAIL - AMENAGEMENT	CMS BOURAIL - AGCT	01/01/2014	125 633	1		125 633	
CMS DE LA FOA	MAINTIEN 2014	11/12/2014	5 631 204	1		5 631 204	
CMS DE L'ILE DES PINS - AGCT	POSE STERILISATEUR	11/02/2013	529 028	1		529 028	529 028
CMS DE PAITA - AGCT	MAINTIEN 2014	01/01/2014	536 220	1		536 220	
CMS DE ST QUENTIN - AGCT	MAINTIEN 2014	01/01/2014	1 312 314	1		1 312 314	
CMS DE THIO	MAINTIEN 2014	27/11/2014	8 494 191	1		8 494 191	
CMS DE THIO AGCT	REPLACT PORTE GARAGE	06/12/2013	321 300	1		321 300	321 300
	MAINTIEN 2014	01/01/2014	3 394 179	1		3 394 179	
CMS DE YATE - AGCT	REPLACEMENT CLIMATISEUR	01/01/2013	296 633	1		296 633	296 633
	MAINTIEN 2014	01/01/2014	315 420	1		315 420	
CMS DUMBEA - AGCT	AMENAGEMENT 2014	28/09/2014	336 000	1		336 000	
CMS LA FOA-AGCT	3 LAVABOS	04/09/2013	170 625	1		170 625	170 625
	MAINTIEN 2013	31/10/2013	2 949 886	1		2 949 886	2 949 886
	MAINTIEN 2014	01/01/2014	790 127	1		790 127	
CMS MONTRAVEL - AGCT	MAINTIEN 2014	01/01/2014	1 369 725	1		1 369 725	
CONTAINER	CONTAINER	21/02/2014	472 500	10		472 500	
DEFE DUCOS	DEFE DUCOS	04/11/2014	626 220	30		626 220	
DENV (PARKING)	MAINTIEN 2014	04/12/2014	1 549 800	1		1 549 800	
DEPL CENTRALE PHOTOVOLTAIQUE	DEPL CENTRALE PHOTOVOLTAIQUE	28/01/2014	462 000	30		462 000	
DEPS BAT.A CREATION EVACUATION	DEPS BAT.A CREATION EVACUATION	23/06/2014	377 870	30		377 870	
DEPS BAT.B	DEPS BAT.B	12/11/2014	523 891	30		523 891	
	CLIMATISEUR SSSYST FUJI 9000 BT	25/04/2013	108 150	1		108 150	108 150
DEPS - SUBDI NORD - AGCT	FILMS SOLAIRES	20/06/2013	152 100	1		152 100	152 100
	CLIMATISEUR SALLE REUNION	26/11/2013	98 175	1		98 175	98 175
	PORTE SECURISEE	27/11/2013	318 196	1		318 196	318 196
DFA DUCOS	DFA DUCOS	07/11/2014	197 400	30		197 400	
DOMAINE DE DEVA - AGCT	DOMAINE DE DEVA - AGCT	01/01/2014	13 702 706	30		13 702 706	

Désignation des ensembles	Détail	Date d'acq.	Valeur d'acquisition	Durée d'amort.	Cumul des amortissements antérieurs	Valeur nette comptable au 1/1 de l'exercice	Amortissement de l'exercice
DOMAINE DE DEVA AGCT	DOMAINE DE DEVA AGCT	19/11/2013	3 359 635	20		3 359 635	167 982
	MAINTIEN 2014	01/01/2014	386 042	0		386 042	
DOMAINE DE DEVA - TERRAIN	ETUDE IMPACT ENVIRONNEMENTAL	03/12/2012		0		0	
	ETUDES DEVA	31/12/2012		0		0	
ECRANS	INSERTION AO PC ET ECRANS	05/10/2012	137 907	1		137 907	
EXTINCTEUR CO2 2KG	EXTINCTEUR CO2 2KG	22/03/2013	19 830	1		19 830	19 830
EXTINCTEUR SILICE 6 LITRES	EXTINCTEUR SILICE 6 LITRES	28/03/2013	26 693	1		26 693	26 693
F4-BRITANIA-RES PORT SUD-AGCT	AMENAGEMENTS	31/01/2013	669 575	1		669 575	669 575
	REMPACEMENT CLIMATISEUR	07/02/2013	130 500	1		130 500	130 500
FOYER BOUGAINVILLEES	TRAVAUX ENLEVEMENT AMIANTE	30/04/2014	134 925	1		134 925	
	AMENAGEMENT 2014	30/10/2014	1 340 610	1		1 340 610	
FOYER BOUGAINVILLIER	FOYER BOUGAINVILLIER	31/10/2014	651 525	10		651 525	
FOYER DE NEMEARA	ABRI GROUPE ELECTROGENE	28/11/2013	1 442 732	1		1 442 732	1 442 732
	MAINTIEN 2014	21/08/2014	2 170 350	1		2 170 350	
FOYER DE NEMEARA AGCMT	MAINTIEN 2013	04/10/2013	1 889 358	1		1 889 358	1 889 358
	MAINTIEN 2014	14/04/2014	2 276 234	1		2 276 234	
FOYER DE NEMEARA-VILLA	REFECTION PEINTURES	05/11/2013	818 683	1		818 683	818 683
FOYER DE NEMEARA-VILLA-AGCT	MAINTIEN 2014	01/01/2014	1 667 820	1		1 667 820	
GARE PEAGE KOUTIO - AGCT	GARE PEAGE KOUTIO - AGCT	01/01/2014	3 299 947	30		3 299 947	
GARE PEAGE TINA - AGCT	GARE PEAGE TINA - AGCT	28/11/2013	415 800	30		415 800	13 860
HOTEL DE LA PROVINCE SUD AGCT	MAINTIEN 2013	15/07/2013	834 750	1		834 750	834 750
HOTEL PROVINCE SUD - AGCT	MAINTIEN 2014	01/01/2014	3 713 200	1		3 713 200	
IMM GALLIENI II - AGCT	POSE CLOISONS,PANNEAUX	10/04/2013	213 234	1		213 234	213 234
	PLACOPLATRE ET ENDUITS	16/04/2013	84 525	1		84 525	84 525
IMM VARTEX - ESPACE JEUNE	AMÉNAGEMENTS 2013	02/10/2013	7 757 477	1		7 757 477	7 757 477
	ANTENNE TV	20/06/2014	63 000	1		63 000	
IMM VARTEX - ESPACE JEUNE AGCT	MAINTIEN 2014	02/01/2014	658 875	1		658 875	
INSTALLATION CLIMATISEUR	INSTALLATION CLIMATISEUR	12/09/2014	213 885	30		213 885	
INSTALLATION ELECTRIQUE	INSTALLATION ELECTRIQUE	22/09/2014	201 595	30		201 595	
INTERNAT BOURAIL - CLIMATISEUR	INTERNAT BOURAIL - CLIMATISEUR	08/07/2013	105 000	30		105 000	3 500
LECTEUR DE PORTES PROXLOCK 500	LECTEUR DE PORTES PROXLOCK 500	09/07/2014	105 315	30		105 315	
LOGEMENT CMS LA FOA 1 AGCT	TRAPPE	28/10/2013	41 475	1		41 475	41 475
	Maintien 2014	01/01/2014	1 411 306	1		1 411 306	
LOGEMENT TEMOIN - AGCT	LOGEMENT TEMOIN - AGCT	01/06/2014	70 250	1		70 250	
MAISON DE LA FEMME - AGCT	CONFORMITÉ ELECTRIQUE	07/05/2014	66 990	1		66 990	
MAISON DE L'HABITAT/DL - AGCT	MAINTIEN 2013	23/04/2013	323 400	1		323 400	323 400
	ALARME INTRUSION	09/07/2014	211 708	1		211 708	
MINIS CENTRALES ACCES PROXLOCK	MINIS CENTRALES ACCES PROXLOCK	09/07/2014	69 510	30		69 510	
NETTOYAGE POUR SITE ARCHEOLOGI	NETTOYAGE POUR SITE ARCHEOLOGI	18/01/2014	703 500	20		703 500	
PANNEAU D'AFFICHAGE EXTERIEUR	PANNEAU D'AFFICHAGE EXTERIEUR	14/06/2013	229 163	10		229 163	22 917
PANNEAUX D'EXPOSITION DEVA	PANNEAUX D'EXPOSITION DEVA	03/10/2014	456 092	20		456 092	

Désignation des ensembles	Détail	Date d'acq.	Valeur d'acquisition	Durée d'amort.	Cumul des amortissements antérieurs	Valeur nette comptable au 1/1 de l'exercice	Amortissement de l'exercice
PARC ZOOL. ET FORESTIER (PZF)	SEPARATION VOLIERE GRUES N° 2	11/12/2013	1 107 372	1		1 107 372	
PERMANENCE AS FAUBOURG	PERMANENCE AS FAUBOURG	01/06/2014	975 562	10		975 562	
PRACTICE DE GOLF	RÉFECTION DES ROUTES	21/09/2012	7 161	30		7 161	239
PTE LUZERNE	PTE LUZERNE	01/01/2014	421 000	20		421 000	
SAVEXPRESS KOUTIO-AMGT	SAVEXPRESS KOUTIO-AMGT	19/08/2014	3 642 159	30		3 642 159	
SEF - MIJ AGCT	CLIMATISEUR 9000 BTU INVERTER	29/07/2013	131 355	1		131 355	131 355
SIEB FOURNIT/POSE FENETRE ALUM	SIEB FOURNIT/POSE FENETRE ALUM	27/10/2014	107 100	30		107 100	
SUBDI SUD YATE - AGCT	REMISE EN ETAT GENERAL ANTENNE	18/11/2014	4 204 725	1		4 204 725	
SUPPORT SENSIBILISATION	SUPPORT SENSIBILISATION	01/01/2014	200 000	10		200 000	
TINA GOLF - TERRAIN AGCT	TINA GOLF - TERRAIN AGCT	25/10/2013	7 906 416	20		7 906 416	395 321
TINA GOLF VILLA AGCT	MAINTIEN 2014	01/01/2014	4 565 400	1		4 565 400	
TVX ETANCHEITE TOITURE	TVX ETANCHEITE TOITURE	02/09/2014	3 493 770	30		3 493 770	
VILLA 1 AÉRODROME ILE DES PINS	DIAGNOSTIC AMIANTE	15/11/2012	111 825	30		111 825	3 728
VILLA 1 VILLAGE - AGCT	GRILLES SUR FENETRES	23/10/2013	172 725	1		172 725	172 725
VILLA 263 CHARLES MITRIDE AGCM	MAINTIEN 2014	15/05/2014	47 250	1		47 250	
VILLA 2 PZF - AGCT	VILLA 2 PZF - AGCT	04/10/2013	122 584	30		122 584	4 087
VILLA 2 VILLAGE AGCT	MAINTIEN 2014	09/08/2013	439 038	1		439 038	439 038
VILLA 3 AÉRODROME ILE DES PINS	MAINTIEN 2014	16/04/2014	496 725	1		496 725	
VILLA 3 LOT. L'ECOLE - AGCT	DIAGNOSTIC AMIANTE	15/11/2012	111 825	30		111 825	3 728
VILLA BELLEVUE 2	MAINTIEN 2014	01/01/2014	736 028	1		736 028	
VILLA BELLEVUE 3 - AGCT	MAINTIEN 2014	03/12/2014	162 750	1		162 750	
VILLA BELLEVUE 4	MAINTIEN 2014	01/01/2014	1 234 846	1		1 234 846	
VILLA BELLEVUE 4 AGCT	PEINTURE	19/09/2013	1 034 397	1		1 034 397	1 034 397
VILLA BELLEVUE 5 AGCT	MAINTIEN 2013	21/08/2013	354 900	1		354 900	354 900
VILLA CMS BOURAIL 1	TRAVAUX ELECTRICITE	03/09/2013	732 165	1		732 165	732 165
VILLA CMS BOURAIL 2 - AGCT	MAINTIEN 2013	29/08/2013	321 300	1		321 300	321 300
VILLA CMS THIO 1 AGCT	REFECTION DE PEINTURES	11/07/2013	1 143 807	1		1 143 807	1 143 807
VILLA CMS THIO 2 AGCT	MAINTIEN 2014	01/01/2014	27 900	1		27 900	
VILLA CMS THIO 4 AGCT	MISE AUX NORMES ELECTRIQUES	31/10/2013	341 145	1		341 145	341 145
VILLA DE L'INTERNAT	MAINTIEN 2014	08/07/2014	442 310	1		442 310	
VILLA DU DISPENSAIRE ILE DES PINS	MISE AUX NORMES ELECTRIQUES	31/10/2013	263 655	1		263 655	263 655
VILLA DU GARDIEN MJJ - AGCT	MISE AUX NORMES ELECTRIQUES	25/10/2013	631 423	1		631 423	631 423
VILLAGE N'DU - BAT ADM	MAINTIEN 2014	09/12/2014	231 000	1		231 000	
VILLA 1810+ 1743	DIAGNOSTIC AMIANTE	15/11/2012	118 125	30		118 125	3 938
VILLA 1833- TVX	MAINTIEN 2014	21/05/2014	119 700	1		119 700	
VILLA INTERNAT BOURAIL 1	POTEAU 9M	06/03/2014	282 315	1		282 315	
VILLA INTERNAT BOURAIL 4 -AGCT	VILLA 1810+ 1743	19/09/2013	235 035	30		235 035	7 835
	VILLA 1833- TVX	15/10/2014	1 069 772	30		1 069 772	
	MAINTIEN 2014	20/11/2014	68 250	1		68 250	
	MAINTIEN 2014	01/01/2014	141 225	1		141 225	

Désignation des ensembles	Détail	Date d'acq.	Valeur d'acquisition	Durée d'amort.	Cumul des amortissements antérieurs	Valeur nette comptable au 1/1 de l'exercice	Amortissement de l'exercice
VILLA NILY 1 AGCMT	MAINTIEN 2013	02/10/2013	996 450	1		996 450	996 450
VILLA NILY 2 AGCT	MAINTIEN 2014	18/07/2014	71 400	1		71 400	
VILLA - PARTIE NORD AGCT	BAC A DOUCHE	12/03/2014	212 384	1		212 384	
	ALARME	28/11/2013	115 837	1		115 837	115 837
VILLA - PARTIE SUD AGCT	MAINTIEN 2014	19/12/2014	340 410	1		340 410	
	MAINTIEN 2013	27/08/2013	491 510	1		491 510	491 510
	MAINTIEN 2014	11/08/2014	606 060	1		606 060	
VILLA PETROGLYPHES 1-1 AGCT	ALARME	28/11/2013	115 838	1		115 838	115 838
VILLA PETROGLYPHES 1-2 AGCT	ALARME	28/11/2013	115 838	1		115 838	115 838
VILLA PETROGLYPHES 2 AGCT	ALARME	28/11/2013	1 154 247	1		1 154 247	1 154 247
VILLA PORT LAGUERRE 4 - AGCT	CHAUFFE EAU GAZ - REMPLACEMENT	03/07/2014	57 750	1		57 750	
VILLA PZF 1	ETUDE ALIM VILLA 1 PZF	16/05/2012	315 000	30		315 000	10 500
VILLA SUBDI NORD 1	MAINTIEN 2014	07/11/2014	26 040	1		26 040	
VILLA SUBDI NORD 4	2 CLIMATISEURS	25/11/2013	182 700	1		182 700	182 700
VILLA SUBDI NORD 5 - AGCT	MAINTIEN 2014	01/01/2014	75 117	1		75 117	
VILLA SUBDI NORD 6 AGCMT	MAINTIEN 2014	21/05/2014	742 119	1		742 119	
Autres						2 767 036 630	
	POMPE DE SURPRESSION	01/01/2012	303 685	1		303 685	
AERODROME ILE DES PINS	DEPLACEMENT POUR CHIFFRAGE	31/12/2012	62 265	1		62 265	
	MAINTIEN 2013	01/04/2013	13 398 033	1		13 398 033	
	MAINTIEN 2014	19/05/2014	1 312 150	1		1 312 150	
AERODROME ILE DES PINS-VILLA 2	RENOVATION GENERALE - V2	25/07/2013	2 196 057	1		2 196 057	
	PEINTURE INTERIEURE CLUB HOUSE	24/04/2012	977 088	1		977 088	
AERODROME OUATOM	TVX RENOVATION CLUB HOUSE	12/06/2012	886 431	1		886 431	
	MODIFICATION HANGAR TRACTEUR	22/10/2012	870 639	1		870 639	
AGCT - AERODROME ILE DES PINS	MAINTIEN 2014	10/12/2014	177 321 378	1		177 321 378	
	WC HANDICAPE	07/11/2013	100 800	1		100 800	
AIDE MÉDICALE - AGCT	MAINTIEN 2014	01/01/2014	860 475	1		860 475	
	AIDE MÉDICALE - AGCT	11/12/2013	63 000	1		63 000	
AIDE SOCIALE - AGCT	TRAVAUX ELECTRIQUES 2012	15/08/2012	264 556	1		264 556	
AIRE AMENAGEE MADELEINE	AIRE AMENAGEE MADELEINE	11/12/2013	2 875 400	0		2 875 400	
AIRE AMENAGEE NETCHA	MAINTIEN 2012	15/11/2012	212 887	1		212 887	
	MAINTIEN 2012	15/11/2012	1 460 025	1		1 460 025	
AIRE AMENAGEE NETCHA - AGCT	MAINTIEN 2013	01/01/2013	1 156 900	1		1 156 900	
AMENAGEMENT SENTIERS	AMENAGEMENT SENTIERS	04/12/2013	3 210 120	0		3 210 120	
AMNGTS GOLF TINA	TRAVAUX 2013	01/01/2013	5 583 788	1		5 583 788	
	TRAVAUX 2014	01/01/2014	4 158 512	1		4 158 512	
ANSE NDU	TRAITEMENT ANTI TERMITES	15/10/2012	549 150	1		549 150	
	MAINTIEN 2013	01/01/2013	3 365 913	1		3 365 913	
ANT BOURAIL-SUBDI NORD-AT-AGCT	AGENCEMENTS 2012	01/01/2012	1 229 755	1		1 229 755	
	SANITAIRES	01/01/2012	241 500	1		241 500	

Désignation des ensembles	Détail	Date d'acq.	Valeur d'acquisition	Durée d'amort.	Cumul des amortissements antérieurs	Valeur nette comptable au 1/1 de l'exercice	Amortissement de l'exercice
	REPRISE PEINTURES/LASURES WC	19/11/2012	224 437	1		224 437	
	FRNT ABRIS BBQ	04/12/2012	899 850	1		899 850	
ANTENNE BOIS DU SUD	REAL°FARE RONDIN P/COUVERT.WC	04/12/2012	807 870	1		807 870	
	TVX OUVERT/BALISAGE SENTIER PE	06/12/2012	2 986 935	1		2 986 935	
	TVX REHAB°AIRES ACCUEIL BDS	07/11/2013	13 734 000	1		13 734 000	
	PANNEAUX+POSES BOIS DU SUD	11/12/2013	2 636 625	1		2 636 625	
APPT A03 - RES DE L'HIPPODROME	REMISE EN ETAT	27/11/2013	888 142	1		888 142	
APPT C21 - RES DE L'HIPPODROME	MAINTIEN 2014	01/01/2014	1 366 470	1		1 366 470	
APPT F4-IMM BRITANIA-AGCT	AGENCEMENTS 2012	01/01/2012	64 900	1		64 900	
APPT F4-IMM BRITANIA-TRX	TRAVAUX 2012	29/02/2012	591 003	1		591 003	
APPT VE44 - RES VEYRET	REPLCMT CHAUFFE EAU	27/10/2014	211 103	1		211 103	
	REMISE EN ETAT	21/11/2014	1 491 186	1		1 491 186	
AS KOUTIO JACARANDAS	AS KOUTIO JACARANDAS	01/08/2013	2 088 893	0		2 088 893	
BACHE PATRIMOINE MONDIAL	BACHE PATRIMOINE MONDIAL	30/08/2012	300 000	0		300 000	
BAT DIR CLEMENCEAU - AGCT	MAINTIEN 2013	10/07/2013	5 280 539	1		5 280 539	
BAT DIR DDR - AGCT	AGENCEMENTS 2012	03/05/2012	56 000	1		56 000	
BAT DIR DDR-P.LAGUERRE-AGCT	MAINTIEN 2013	30/05/2013	382 986	1		382 986	
BAT DIR DDR-P.LAGUERRE-CANIVEA	AGENCEMENTS 2012	01/01/2012	411 390	1		411 390	
BAT DIR DDR-P.LAGUERRE-RESEAU	BAT DIR DDR-P.LAGUERRE-CANIVEA	01/01/2013	383 775	0		383 775	
	ETUDE ADDUCTION EAU POTABLE PO	31/08/2012	525 000	1		525 000	
BAT DIR DEFE - AGCT	AGENCEMENTS 2012	01/01/2012	68 250	0		68 250	
	MAINTIEN 2013	12/06/2013	1 558 300	1		1 558 300	
	AGENCEMENTS 2012	01/01/2012	1 850 248	1		1 850 248	
BAT DIR DEPS - AGCT	MAINTIEN 2013	27/08/2013	1 045 440	1		1 045 440	
	SIEB - PRISES RJ45 + CAB VOIP	31/03/2014	192 938	1		192 938	
BAT DIR DFA - AGCT	MAINTIEN 2013	01/01/2013	115 500	1		115 500	
	OPAL - TRAVAUX VRD	30/05/2014	1 080 450	1		1 080 450	
BAT DIR DPASS	POSE CLOISON COUPE FEU	31/12/2012	1 200 150	1		1 200 150	
	TRAVAUX 2013	20/06/2013	98 753	1		98 753	
BAT DIR DPASS - AGCT	AMÉNAGEMENTS 2012	12/06/2012	163 553	1		163 553	
	AMÉNAGEMENTS 2013	18/07/2013	2 705 850	1		2 705 850	
BAT DIR DPASS AGCT	CÂBLAGE INFORMATIQUE	04/12/2013	9 118 410	1		9 118 410	
	BAT DIR DPASS AGCT	24/07/2013	465 045	0		465 045	
	CLOISON	01/01/2012	612 150	1		612 150	
BAT ILOT AMEDEE	ELECTRICITE	01/01/2012	218 000	1		218 000	
	REMPLACEMENT CUVE	07/08/2012	1 580 814	1		1 580 814	
	SOCLE OSMOSEUR	03/12/2013	437 850	1		437 850	
	MAINTIEN 2014	01/01/2014	764 505	1		764 505	
	ETUDE GEOTECH BIO FABRIQUE	10/05/2012	510 825	1		510 825	
	MAITRISE D'OEUVRE BIO FABRIQUE	10/05/2012	2 940 000	1		2 940 000	
	EXTENSION BIO FABRIQUE	22/06/2012	57 834 158	1		57 834 158	

Désignation des ensembles	Détail	Date d'acq.	Valeur d'acquisition	Durée d'amort.	Cumul des amortissements antérieurs	Valeur nette comptable au 1/1 de l'exercice	Amortissement de l'exercice
BIO FABRIQUE	ANNONCES EXT BIO FABRIQUE	14/08/2012	100 695	1		100 695	
	SERRE	06/12/2013	1 554 000	1		1 554 000	
	TELECOMMANDE BAE5	15/07/2014	52 217	1		52 217	
	MAINTIEN 2014	12/12/2014	994 503	1		994 503	
	SECURITE DES PERSONNES	30/05/2012	115 500	1		115 500	
	MAINTIEN 2012	10/07/2012	2 733 294	1		2 733 294	
	EXPERTISE HISTORIQUE	17/10/2012	480 000	1		480 000	
	ETUDES GEOTECHNIQUES	22/10/2012	567 000	1		567 000	
	VERIFICATION TECHNIQUE	16/11/2012	84 000	1		84 000	
	ITINERAIRE TRADUCTION	19/11/2012	1 532 958	1		1 532 958	
	MAINTIEN 2013	12/06/2013	14 736 779	1		14 736 779	
	MAINTIEN 2014	17/10/2014	4 266 295	1		4 266 295	
	BOULANGERIE RESTAURATION	27/07/2012	7 039 930	0		7 039 930	
	RÉNOVATION	02/10/2012	11 936 328	1		11 936 328	
	MISSION SOLIDITE	05/10/2012	157 500	1		157 500	
	MAINTIEN 2013	01/01/2013	939 750	1		939 750	
	MAINTIEN 2014	02/12/2014	39 375	1		39 375	
	AGENCEMENTS 2012	01/01/2012	115 500	1		115 500	
	AGENCEMENTS 2012	01/01/2012	575 348	1		575 348	
	CABLE INFORMATIQUE	30/04/2013	113 073	1		113 073	
	CAMP BRUN	01/01/2013	2 202 060	0		2 202 060	
	CAP N DUA	01/01/2012	38 612 614	0		38 612 614	
	AVIS A.O GUICHET TOILETTE	15/03/2012	26 292	0		26 292	
	AGENCEMENTS 2012	01/01/2012	56 000	1		56 000	
	CENTRE ACTIVITE NAUTIQUE	12/11/2014	212 268	0		212 268	
	ETUDES CAN	01/01/2012	4 493 781	1		4 493 781	
	EXTENSION	27/02/2012	41 836 149	1		41 836 149	
	PANNEAUX SIGNALETIQUES	04/04/2012	931 040	1		931 040	
	CLIMATISEUR	19/04/2012	95 655	1		95 655	
	RAMPE PERS.MOBILITE REDUITE	06/11/2012	1 470 147	1		1 470 147	
	MAINTIEN 2013	01/01/2013	10 078 805	1		10 078 805	
	BASSIN NAUTIQUE	27/05/2013	19 988 036	1		19 988 036	
	REMISE AUX NORMES ELECTRIQUES	30/07/2014	717 780	1		717 780	
	MAINTIEN 2014	25/09/2014	3 623 778	1		3 623 778	
	POSE LUMINAIRES	29/05/2012	185 999	1		185 999	
	POSE CLOTURE STEP	26/07/2012	519 750	1		519 750	
	TRAVAUX ELECTRIQUES	12/09/2012	147 000	1		147 000	
	REMP. ALARME INCENDIE	17/09/2012	166 635	1		166 635	
	REMP. CLIMS CUISINE ET BOUCHER	17/09/2012	221 000	1		221 000	
	VITRAGES (REMP. COMPLET)	17/10/2012	719 250	1		719 250	

Désignation des ensembles	Détail	Date d'acq.	Valeur d'acquisition	Durée d'amort.	Cumul des amortissements antérieurs	Valeur nette comptable au 1/1 de l'exercice	Amortissement de l'exercice
CENTRE CULTUREL KO WE KARA	TRAVAUX DALLE ET MURET	22/11/2012	1 680 000	1		1 680 000	
	TRAVAUX DE CURAGE	29/11/2012	593 093	1		593 093	
	TVX DE PLOMBERIE	31/12/2012	202 860	1		202 860	
	MAINTIEN 2013	01/01/2013	2 889 259	1		2 889 259	
	TRAVAUX ELECTRICITE	18/07/2014	453 291	1		453 291	
	NOUVELLE CLOTURE	27/08/2014	343 875	1		343 875	
	PORTAIL 2 VENTAUX	27/08/2014	199 500	1		199 500	
	ETUDE MAINTIEN 2014	29/10/2014	3 386 250	1		3 386 250	
	PANNEAUX SIGNALETIQUES POE	07/09/2012	690 769	1		690 769	
	UNITES DE DESINFECTON	25/09/2012	226 800	1		226 800	
	ALIMENTATION EAU	04/10/2012	109 515	1		109 515	
	POSE SYSTEME IRRIGATION	23/10/2012	707 700	1		707 700	
	CLIMATISEURS	08/11/2012	251 400	1		251 400	
	ROBINET MACHINE A LAVER	27/11/2012	28 000	1		28 000	
CENTRE D'ACCUEIL POE	ÉTENDOIRS MURAUX	28/11/2012	46 200	1		46 200	
	FOSSES SEPTIQUES	30/11/2012	4 572 750	1		4 572 750	
	REMPAILLAGE FARE	07/12/2012	12 666 328	1		12 666 328	
	MAINTIEN 2013 (CAP)	27/06/2013	9 587 250	1		9 587 250	
	CENTRE EQUESTRE	06/11/2013	10 006 124	1		10 006 124	
	CAMPING	26/11/2013	14 603 857	1		14 603 857	
	CHALET PREFABRIQUE	04/12/2013	4 967 069	1		4 967 069	
	BASE NAUTIQUE	05/12/2013	3 687 264	1		3 687 264	
	MAINTIEN 2014	18/03/2014	14 772 454	1		14 772 454	
	AGENCEMENT 2013 (CAP)	01/01/2013	955 761	1		955 761	
	AGENCEMENT 2014	01/01/2014	4 317 352	1		4 317 352	
	CENTRE EQUESTRE	01/01/2014	1 185 240	1		1 185 240	
	CAMPING	10/02/2014	680 610	1		680 610	
	AUTRE AMENAGEMENT 2014 CAP	01/01/2014	2 139 020	1		2 139 020	
CENTRE D'ACCUEIL POE - AMNGT CENTRE D'ACTIVITÉ NAUTIQUE NEA CFPPA	CENTRE D'ACTIVITÉ NAUTIQUE NEA	20/06/2014	134 316	0		134 316	
	CFPPA	09/12/2013	60 900	0		60 900	
	MAINTIEN 2012	10/01/2012	11 759 052	1		11 759 052	
	RESTAURATION BATIMENT	10/01/2012	883 560	1		883 560	
	RESTAURATION ORNEMENTS ZINCS	25/08/2012	19 393 206	1		19 393 206	
	AMENAGEMENT PARC	17/10/2012	1 689 516	1		1 689 516	
	MAINTIEN 2013	29/04/2013	27 886 041	1		27 886 041	
	AMENAGEMENT PARC 2014	01/01/2014	89 241 184	1		89 241 184	
	MAINTIEN 2014	07/10/2014	4 525 748	1		4 525 748	
	CHS NOUVILLE	01/09/2014	68 954	0		68 954	
	TRAVAUX 2013	13/12/2013	279 825	1		279 825	
	MAINTIEN 2013	14/10/2013	1 077 825	1		1 077 825	
	CMS BOULARI	15/10/2014	228 375	0		228 375	
	CHÂTEAU HAGEN	CHS NOUVILLE	01/09/2014	68 954	0		68 954
CMP		13/12/2013	279 825	1		279 825	
CMP BAT PRINCIPAL		14/10/2013	1 077 825	1		1 077 825	
CMS BOULARI		15/10/2014	228 375	0		228 375	

Désignation des ensembles	Détail	Date d'acq.	Valeur d'acquisition	Durée d'amort.	Cumul des amortissements antérieurs	Valeur nette comptable au 1/1 de l'exercice	Amortissement de l'exercice
CMS DE BOULARI	EXTENSION - NOUVEAUX LOCAUX	01/01/2012	94 934 526	1		94 934 526	
	AMENAGEMENT PAYSAGER	31/12/2012	860 790	1		860 790	
	CONCEPT ET POSE SIGNALETIQUE	31/12/2012	985 900	1		985 900	
	COFFRE PROTECTEUR CLIM	26/08/2013	70 350	1		70 350	
	MAITRISE OEUVRE	24/10/2013	548 899	1		548 899	
	RÉPARATION TOITURE	03/12/2013	554 860	1		554 860	
	ALARME INTRUSION	31/03/2014	498 721	1		498 721	
	TRAVAUX ELECTRICITE	13/06/2014	367 500	1		367 500	
	TRX SUPPL CÂBLAGE NFORMATIQUE	13/06/2014	30 975	1		30 975	
	EXTENSION CMS BOULARI	28/07/2014	556 941	1		556 941	
	INSTAL NOUVEL ECLAIRAGE	03/09/2014	56 910	1		56 910	
	TRX SECURISATION DU CMS	06/11/2014	1 467 375	1		1 467 375	
	REPLACEMENT CARILLON	24/02/2012	131 145	1		131 145	
	TRAVAUX ELECTRIQUES	12/05/2012	301 076	1		301 076	
CMS DE BOURAIL	FOURN/POSE DIGICODE PHARMACIE	23/10/2012	53 025	1		53 025	
	RENOVATION LUMINAIRE	05/12/2012	737 074	1		737 074	
	MAINTIEN 2013	04/06/2013	202 125	1		202 125	
	AMENAGEMENT 2013	18/07/2013	127 575	1		127 575	
	TRAVAUX 2012	12/04/2012	200 918	1		200 918	
CMS DE LA FOA	POSE CHAUFFE-EAU SOLAIRE	08/05/2012	345 660	1		345 660	
	REFECTION PARTIELLE TOITURE	16/07/2012	749 551	1		749 551	
	TRAVAUX 2013	04/06/2013	148 943	1		148 943	
	REPLACEMENT CLIMATISEURS	26/01/2012	302 379	1		302 379	
	TRAVAUX POSE CLOTURE	03/04/2012	236 250	1		236 250	
CMS DE L'ILE DES PINS	TRAVAUX PLOMBERIE	23/04/2012	216 300	1		216 300	
	POSE CLIMATISEUR	01/01/2013	195 930	1		195 930	
	INSTAL RACCORDMT MEUBLE EVIER	17/07/2013	292 215	1		292 215	
	MEUBLE BOIS	19/08/2013	230 948	1		230 948	
	ETUDE GEOTECHNIQUE	23/08/2013	1 008 000	1		1 008 000	
CMS DE PAITA	CONTROLE TECHNIQUE	08/11/2013	36 750	1		36 750	
	RÉNOVATION CABINET DENTAIRE	01/01/2014	3 390 505	1		3 390 505	
	REPLACEMENT CLIMATISEURS	08/03/2012	188 835	1		188 835	
	TVX ELECTRIQUES	15/08/2012	312 270	1		312 270	
	REPL STORES	25/10/2012	427 390	1		427 390	
CMS DE PAITA - AMENAGEMENT	REFECTION PEINTURE	14/11/2012	1 527 330	1		1 527 330	
	REPLACEMENT EXTINCTEURS	31/12/2012	55 000	1		55 000	
	CLIMATISEURS - SALLE SYSTEM	04/11/2013	109 943	1		109 943	
	ALARME INTRUSION	08/11/2013	480 883	1		480 883	
	STORE INTERIEUR	17/02/2014	39 092	1		39 092	
CMS DE ST QUENTIN	REPLACEMENT VOLET ROULANT	31/12/2012	104 851	1		104 851	
	REPLACEMENT JALOUSIE	07/06/2013	152 425	1		152 425	

Désignation des ensembles	Détail	Date d'acq.	Valeur d'acquisition	Durée d'amort.	Cumul des amortissements antérieurs	Valeur nette comptable au 1/1 de l'exercice	Amortissement de l'exercice
CMS DE THIO	FOUR & POSE CLIMATISEUR RX	23/11/2012	88 095	1		88 095	
CMS DE YATE	REPL CLIM SALLE ECHOG.	09/07/2012	122 693	1		122 693	
CMS DIVERS	TRAVAUX	23/05/2013	155 260	1		155 260	
CMS DUMBEA	CMS DIVERS	25/10/2014	184 930	0		184 930	
CMS IDP	TRAVAUX 2013	12/12/2013	3 107 633	1		3 107 633	
	CMS IDP	20/10/2014	2 338 141	0		2 338 141	
	PANNEAUX SIGNALETIQUE	31/12/2012	17 500	1		17 500	
	CLOTURE	03/12/2013	630 704	1		630 704	
CMS KAMERE	DISPOSITIF ALARME	30/05/2014	265 507	1		265 507	
	AMENAGMT WC	17/11/2014	78 750	1		78 750	
	POSE PRADAS BOX STOCK DECHETS	26/11/2014	442 000	1		442 000	
	CMS KAMERE	15/10/2014	1 202 565	0		1 202 565	
CMS KOUTIO - AGCT	TRX REFLECTION RESEAU	18/10/2012	145 541	1		145 541	
CMS LA FOA-AGCT	AGENCEMENTS 2012	01/01/2012	266 490	1		266 490	
	MAINTIEN 2013	28/08/2013	3 994 033	1		3 994 033	
	FOSSE SEPTIQUE	31/05/2014	2 685 083	1		2 685 083	
	ECLAIRAGE EXT PAHRMACIE	03/09/2014	111 699	1		111 699	
CMS MONTRAVEL	MAINTIEN 2014	21/10/2014	1 533 511	1		1 533 511	
	FOURN & POSE PORTE METALLIQUE	31/10/2014	272 730	1		272 730	
	CHANGEMENT CLOTURE	21/11/2014	242 991	1		242 991	
	REMPLACEMENT CLOTURE	25/11/2014	3 429 335	1		3 429 335	
CMS MONTRAVEL - AGCT	AGENCEMENTS 2012	01/01/2012	37 438	1		37 438	
	PLOMBERIE	24/01/2012	89 250	1		89 250	
	REPARATION VOLET ROULANT	01/02/2012	70 950	1		70 950	
	TVX REMPL. VOLET ROULANT	12/06/2012	117 963	1		117 963	
	POSE TOILE OMBRIERES	13/07/2012	572 260	1		572 260	
CMS MONTRAVEL CSF	TVX MACONNERIE SALLE RADIO	21/08/2012	593 250	1		593 250	
	REMISE AU NORME PORTE ANTIPANI	31/12/2012	85 050	1		85 050	
	TRAVAUX DÉCORATION GRAFEE	31/12/2012	1 200 000	1		1 200 000	
	SUIVI TRX DES DEUX ABRIS	01/01/2013	10 500	1		10 500	
CMS UNIA	INSTALLATIONS CLIMATISEURS	01/01/2012	144 795	1		144 795	
	ALIMENTATION ELECTRIQUE	26/11/2013	742 456	1		742 456	
COLLEGE FAYARD	DIAGNOSTIC AMIANTE FAYARD	29/11/2012	350 700	1		350 700	
CSC MONT TE	DEMOLITION FOYER MONT TE	01/01/2012	9 899 459	1		9 899 459	
DOCK BOURAIL	DOCK BOURAIL	22/01/2013	701 085	0		701 085	
DOCK PEPINIERE AQUATIQUE	DOCK PEPINIERE AQUATIQUE	10/12/2013	1 211 100	0		1 211 100	
DOCK - VILLAGE DE PRONY	REMPLACEMENT TERRASSE	10/06/2014	745 910	1		745 910	
	REMPLACEMENT TOITURE	19/06/2014	2 188 853	1		2 188 853	
DOMAINE DE DEVA - AGCT	DOMAINE DE DEVA - AGCT	21/12/2012	3 280 988	0		3 280 988	
DOMAINE DE DEVA - POSTE SOURCE	DOMAINE DE DEVA - POSTE SOURCE	27/01/2012	102 741 082	0		102 741 082	
DPM - TOPOGRAPHIE AGCT	MAINTIEN 2013	01/01/2013	54 600	1		54 600	

Désignation des ensembles	Détail	Date d'acq.	Valeur d'acquisition	Durée d'amort.	Cumul des amortissements antérieurs	Valeur nette comptable au 1/1 de l'exercice	Amortissement de l'exercice
ECOLE DE LA 2E CHANCE	ECOLE DE LA 2E CHANCE	22/05/2013	26 751 412	0		26 751 412	
EQUIPEMENT HELIPORT MERIDIEN	TRAVAUX PEINTURE	24/11/2014	101 850	1		101 850	
FABRICATION TABLE	FABRICATION TABLE	26/09/2013	163 835	0		163 835	
FABRICAT° & POSE GARDE CORPS	FABRICAT° & POSE GARDE CORPS	28/04/2014	257 460	0		257 460	
FOURNITURE COFFRET ELECTRIQUE	FOURNITURE COFFRET ELECTRIQUE	27/05/2014	1 777 411	0		1 777 411	
	MAINTIEN TRAVAUX	06/07/2012	1 096 159	1		1 096 159	
	ÉTANCHÉITÉS FENÊTRES	29/11/2013	591 150	1		591 150	
	POSE SOL SOUPLE	03/12/2013	2 285 835	1		2 285 835	
FOYER BOUGAINVILLEES	TRAVAUX DIVERS REPARATION	12/12/2013	437 022	1		437 022	
	MISE EN CONFORMITE	30/07/2014	709 065	1		709 065	
	PORTES BOIS	23/08/2014	351 342	1		351 342	
	TVX MENUISERIES BOIS	26/09/2012	447 143	1		447 143	
	REMISE AU NORME INSTALLATIONS	14/11/2012	648 995	1		648 995	
FOYER DE NEMEARA	FOUR & POSE CLIMATISEUR	23/11/2012	121 710	1		121 710	
	MAINTIEN 2013	15/02/2013	18 961 645	1		18 961 645	
	ALARME INTRUSION	08/04/2014	285 192	1		285 192	
FOYER N'GÉA	DECK	08/05/2014	68 250	1		68 250	
	MISE EN CONFORMITE	13/05/2014	133 350	1		133 350	
FOYER SEVIANE	DÉTECTEUR DE FUMÉE	12/07/2013	811 335	1		811 335	
FOYER WALLISIEN	MAINTIEN 2013	19/11/2013	7 218 120	1		7 218 120	
	MAINTIEN 2014	01/01/2014	4 080 370	1		4 080 370	
	SÉCURISATION REGARDS	25/07/2014	231 000	1		231 000	
	REMPACMT LAMPADAIRE	03/11/2014	63 347	1		63 347	
GARE ROUTIERE MONTRAVEL	SECURISATION ACCES BAT.	27/11/2014	201 785	1		201 785	
	PEINTURE EXTERIEUR	28/11/2014	47 250	1		47 250	
	ETUDES	03/04/2012	199 500	1		199 500	
	MISE A BLANC TRVX	14/09/2012	362 250	1		362 250	
GENDARMERIE DE TOMO	ETUDES BOULANGERIE TOMO	03/12/2012	94 500	1		94 500	
	GENDARMERIE DE TOMO	24/02/2014	2 583 210	0		2 583 210	
	ETUDES EXTENSION COMPTEUR	04/06/2012	330 000	1		330 000	
HÔPITAL DU MARAIS À NOUVILLE	MAINTIEN 2012	28/09/2012	748 125	1		748 125	
	MAINTIEN 2013	11/06/2013	130 200	1		130 200	
HOTEL DU PACIFIQUE	BRIQUES CLASSEES	01/01/2012	700 130	1		700 130	
ILÔT CASY AGCT	ILÔT CASY AGCT	12/12/2013	94 126 087	0		94 126 087	
IMM CORAIL - TRAVAUX	TRAVAUX 2012	01/01/2012	2 281 808	1		2 281 808	
	CLIMATISEUR	14/08/2012	56 000	1		56 000	
IMM GALLIENI II - LOCATION	AGENCEMENTS 2012	01/01/2012	70 095	1		70 095	
IMM LA BOUSSOLE-FLOTILLE-AGCT	ASSAINISSEMENT EU EV EP	28/11/2013	1 406 055	1		1 406 055	
IMM LA BOUSSOLE - LA FLOTILLE	AGENCEMENTS 2012	01/01/2012	25 130	1		25 130	
IMM L'ASTROLABE-FLOTILLE-AGCT	TRAVAUX 2012	01/01/2012	1 321 805	1		1 321 805	
IMM L'ASTROLABE-FLOTILLE-TRX	PORTE ALU	19/07/2013	1 650 810	1		1 650 810	

Désignation des ensembles	Détail	Date d'acq.	Valeur d'acquisition	Durée d'amort.	Cumul des amortissements antérieurs	Valeur nette comptable au 1/1 de l'exercice	Amortissement de l'exercice
	CLOTURE						
IMM L'ASTROLABE - LA FLOTILLE	ASSAINISSEMENT EU EV EP	21/08/2013	3 437 175	1		3 437 175	
	TRAVAUX 2013	28/11/2013	1 406 055	1		1 406 055	
	TRAVAUX 2013	31/07/2013	29 792 083	1		29 792 083	
IMM VARTEX - ESPACE JEUNE	ETUDES AMENAGEMENT ESP. JEUNES	29/08/2013	4 136 872	1		4 136 872	
	MAINTIEN 2014	14/03/2014	3 578 278	1		3 578 278	
	PORTES ANTI-PANIQUE	08/05/2014	252 649	1		252 649	
IMPLANTATION DE PANNEAUX	IMPLANTATION DE PANNEAUX	07/10/2014	1 662 060	0		1 662 060	
INVERTER ITACHI	INVERTER ITACHI	08/07/2013	90 300	0		90 300	
KO WE KARA	KO WE KARA	28/10/2014	465 164	0		465 164	
	TRAVAUX 2012	01/01/2012	166 730	1		166 730	
LABORATOIRE SRMH	EXTENSION LABO SRMH	22/06/2012	1 069 876	1		1 069 876	
	MAINTIEN 2013	01/01/2013	446 657	1		446 657	
	BASSIN	12/09/2013	337 500	1		337 500	
LOCAUX SIEB - AGCT	LOCAUX SIEB - AGCT	31/12/2012	3 977 873	0		3 977 873	
LOG 1 DISPENSARE LA FOA-TRX	TRAVAUX 2012	01/01/2012	7 231 137	1		7 231 137	
LOG 4 DISPENSARE LA FOA-TRX	TRAVAUX 2012	01/01/2012	265 356	1		265 356	
LOG 4 DU DISPENSARE LA FOA	MAINTIEN 2012	03/08/2012	100 000	1		100 000	
LOGEMENT 178 THIO-AGCT	AGENCEMENTS 2012	01/01/2012	99 750	1		99 750	
LOGEMENT I243 O383 BOURAIL	TRX PEINTURE INTERIEUR	11/05/2012	681 264	1		681 264	
LOGEMENT I260/O423	SECHOIR A LINGE HILLS GALVA	09/11/2012	35 900	1		35 900	
LOGEMENTS DE PASSAGE CMS IDP	LOGEMENTS DE PASSAGE CMS IDP	01/01/2014	30 604 740	0		30 604 740	
LOGEMENT STATION DEVA-TRX	TRAVAUX 2012	01/01/2012	1 500 000	1		1 500 000	
MAISON DE LA FEMME - AGCT	CLIMATISEUR 9000 BTU	10/04/2012	45 900	1		45 900	
PANNEAUX PAT. MONDIAL	PANNEAUX CCB12	22/03/2012	1 064 450	0		1 064 450	
	PANNEAUX 2013	28/02/2013	353 240	1		353 240	
	PLANCHER GUICHET MADELEINE	17/09/2012	289 380	1		289 380	
PARC PSUD RIVIERE BLEUE - AGCT	RENOV°4CHAMBRANLES MADELEINE	20/09/2013	260 000	1		260 000	
	BARRIERE PNX SOLAIR+CUVE NETCH	12/12/2013	848 151	1		848 151	
	MAINTIEN 2014	01/01/2014	286 614	1		286 614	
	TRAVAUX 2012	01/01/2012	43 613 582	1		43 613 582	
	MAINTIEN 2013	26/06/2013	23 518 813	1		23 518 813	
PARC PSUD RIVIERE BLEUE-TRX	REF°SUPERSTRUCTURE SD GD KAORI	12/08/2013	3 645 390	1		3 645 390	
	AGRANDISSEMENT FARE VAISSEL	12/12/2013	887 512	1		887 512	
	TRAVAUX 2014	01/01/2014	16 784 072	1		16 784 072	
PARC ZOOL. ET FORESTIER-AGCT	DEPLACEMENT COMPTEURS	22/10/2012	1 796 550	1		1 796 550	
	TRAVAUX 2012	01/01/2012	546 350	1		546 350	
	INSERTION AO SNACK PZF	15/02/2012	24 948	1		24 948	
	MUSEE DE LA NATURE	28/02/2012	153 676	1		153 676	
	ETUDES LAC N°2 - PZF AMNGT	15/03/2012	792 532	1		792 532	
	SNACK PZF	19/04/2012	495 600	1		495 600	
	AMENAGEMENT ABORDS LACS 2	02/05/2012	159 805 905	1		159 805 905	

Désignation des ensembles	Détail	Date d'acq.	Valeur d'acquisition	Durée d'amort.	Cumul des amortissements antérieurs	Valeur nette comptable au 1/1 de l'exercice	Amortissement de l'exercice
PARC ZOO. ET FORESTIER (PZF)	ETUDE LAC N°2 - PZF SANITAIRES	24/05/2012	365 925	1		365 925	
	TVX AMENAGEMENT SNACK PZF	14/06/2012	15 326 930	1		15 326 930	
	FARE 6MX3.50	30/11/2012	1 376 235	1		1 376 235	
	REMP.L.EVAPOR.S/CLIM SALLE COUV	07/12/2012	68 250	1		68 250	
	PALISSADES P/ENRICHISSEMT VOLIE	27/06/2013	61 500	1		61 500	
	BANCS TYPE HAWAÏEN PZF	02/10/2013	426 200	1		426 200	
	MAINTIEN 2013	08/11/2013	4 864 216	1		4 864 216	
	AGRANDISSEMT VOLIERE GRUES N° 2	27/11/2013	1 266 216	1		1 266 216	
	POSE TOILE IMPERMEAB.VIVARIUM	27/11/2013	496 285	1		496 285	
	TOILE P/AIRE PIQUE-NIQUE	10/12/2013	354 340	1		354 340	
	TABLES/BANCS DE JARDIN PZF	11/12/2013	375 000	1		375 000	
	MAINTIEN 2014	01/01/2014	10 937 451	1		10 937 451	
	PATRIMOINE BATI IDP	05/12/2013	276 150	0		276 150	
	PAVILLON 1 TINDU - CLOTURE	25/09/2013	782 355	0		782 355	
PERMANENCE AS MAGENTA - VALLEE	MAINTIEN 2014	01/01/2014	183 750	1		183 750	
	MAINTIEN 2014	01/01/2014	115 500	1		115 500	
	MAINTIEN 2014	23/06/2014	223 500	1		223 500	
	PHARMACIE CMS IDP	01/01/2014	28 943 819	0		28 943 819	
	PORT DU SUD APT B43	20/10/2014	124 425	0		124 425	
	REAMENGMT SOLS AIRES DE JEU	11/12/2014	5 817 000	0		5 817 000	
	RELAIS	31/12/2012	172 074	1		172 074	
	RESERVE CAP N'DUA-AGCT	01/01/2012	113 000	1		113 000	
	RESTRUCTURATION HABITAT KAWATI	07/12/2012	867 533 147	0		867 533 147	
	REVEGETALISATION CARRIERE DEVA	22/10/2013	798 000	0		798 000	
	ROUTE YATE - AGCT	31/12/2012	479 184	1		479 184	
	SAUVEGARDE DE VESTIGES ARCHEOL	16/06/2014	630 000	0		630 000	
	AGENCEMENTS 2012	01/01/2012	27 680 138	1		27 680 138	
	ETUDES REFUGES TRONCON 3	31/12/2012	774 900	1		774 900	
SENTIER RANDONNEE - GR - AGCT	MAINTIEN 2013	01/01/2013	1 092 000	1		1 092 000	
	AGENCEMENTS 2012	01/01/2012	667 756	1		667 756	
	SIG	31/10/2012	58 212	1		58 212	
	INFRASTRUCTURES ANNEXES	08/01/2012	5 785 436	1		5 785 436	
	AMENAGEMENT PAYSAGER	29/02/2012	112 874	1		112 874	
	REPRISE TRACAGE SUR GAZON	29/11/2012	1 942 500	1		1 942 500	
	ETUDES PLGC	31/12/2012	2 495 793	1		2 495 793	
	MAINTIEN 2013	28/08/2013	10 606 080	1		10 606 080	
	MAINTIEN 2014	23/06/2014	8 816 093	1		8 816 093	
	TRAVAUX DE MAINTIEN	01/01/2012	12 835 802	1		12 835 802	
	ETUDES CONSTRUCTION VILLA SASV	28/08/2012	1 197 000	1		1 197 000	
	CONSTRUCTION LOGEMENT SASV	05/12/2012	33 908 998	1		33 908 998	
	MAINTIEN 2013	01/01/2013	895 859	1		895 859	

Désignation des ensembles	Détail	Date d'acq.	Valeur d'acquisition	Durée d'amort.	Cumul des amortissements antérieurs	Valeur nette comptable au 1/1 de l'exercice	Amortissement de l'exercice
	MAINTIEN 2014	07/04/2014	398 387	1		398 387	
STATION ZOOTECHNIQUE AGCT	MAINTIEN 2013	01/01/2013	6 033 857	1		6 033 857	
	MAINTIEN 2012	03/10/2012	11 472 520	1		11 472 520	
STATION ZOOTECHNIQUE PLG	MAINTIEN 2013	19/04/2013	4 622 972	1		4 622 972	
	MAINTIEN 2014	06/10/2014	3 828 195	1		3 828 195	
STORE BANNE MONOBLOC	STORE BANNE MONOBLOC	11/12/2014	306 317	0		306 317	
SUBDI SUD - SEGI - AGCT	AGENCEMENTS 2012	01/01/2012	3 636 780	1		3 636 780	
TINA GOLF-CLUB HOUSE	TRAVAUX CUISINE	29/11/2012	927 578	1		927 578	
TINA GOLF-VILLA-TRX	TRAVAUX 2012	01/01/2012	3 378 882	1		3 378 882	
TOILETTE ILOT LAREGNERE	TOILETTE ILOT LAREGNERE	28/05/2013	1 048 000	0		1 048 000	
TRAITEMENT DES TERMINES	TRAITEMENT DES TERMINES	08/08/2014	282 135	0		282 135	
TRAVAUX AMENAGEMENT MT HUMBOLDT	TRAVAUX AMENAGEMENT MT HUMBOLDT	26/03/2014	8 548 008	0		8 548 008	
TUNNEL TECNOPONIENTE	TUNNEL TECNOPONIENTE	09/12/2013	406 000	0		406 000	
TVX ELECT REMISE AUX NORMES	TVX ELECT REMISE AUX NORMES	22/01/2014	334 268	0		334 268	
VILAGE N'DU-LOGT AC/AD/AE	MAINTIEN 2013	30/11/2013	0	1		0	
	MAINTIEN 2014	01/01/2014	17 901 241	1		17 901 241	
VILLA 1 AERODROME ILE DES PINS	RENOVATION GENERALE - VI IDP	19/08/2013	2 185 694	1		2 185 694	
VILLA 1 VILLAGE - AGCT	MAINTIEN 2012	03/08/2012	100 000	1		100 000	
VILLA 1 VILLAGE - TRAVAUX	TRAVAUX 2012 EN COURS	30/07/2012	5 891 072	0		5 891 072	
VILLA 3 AERODROME ILE DES PINS	RENOVATION GENERALE - V3	23/07/2013	1 366 671	1		1 366 671	
VILLA BACKLES - ILE DES PINS	SECURISATION VILLA	01/01/2013	1 349 250	1		1 349 250	
VILLA - BAIL PS/DOUEPERE-AGCT	AGENCEMENTS 2012	22/11/2012	1 153 215	1		1 153 215	
VILLA BELLEVUE 4	MAINTIEN 2013	18/06/2013	1 102 868	1		1 102 868	
VILLA BELLEVUE 5 - TRX	TRAVAUX 2012	01/01/2012	305 905	1		305 905	
VILLA BELLE VUE 6 -TRX	TRAVAUX 2012	18/01/2012	158 729	1		158 729	
VILLA BELLE VUE 7-AGCT	AGENCEMENTS 2012	18/11/2012	71 400	1		71 400	
	ELECTRICITE	10/04/2013	1 517 209	1		1 517 209	
VILLA BUREAUX DENV - AGCT	TRAVAUX DIVERS	15/05/2013	374 390	1		374 390	
	AUTOCOM TIPTEL NUMERIQUE	30/05/2013	273 000	1		273 000	
VILLA CASE VERTE	FABRICATION MEUBLE CASIERS	31/12/2012	386 505	1		386 505	
	FABRICATION MEUBLE EN FORMIKA	31/12/2012	142 800	1		142 800	
	TRAVAUX PEINTURE	31/12/2012	52 500	1		52 500	
VILLA CMS BOURAIL 1-AGCT	TRAVAUX 2012	13/10/2012	1 216 782	1		1 216 782	
VILLA DISPENSAIRE LA FOA-AGCT	AGENCEMENTS 2012	03/09/2012	345 660	1		345 660	
VILLA DISPENSAIRE LA FOA - TRX	TRAVAUX 2012	02/03/2012	89 460	1		89 460	
VILLA DU DISPENSAIRE ILE DES PINS	TRAVAUX CLOTURE	21/08/2014	536 813	1		536 813	
VILLA DU GARDIEN DES	REMISE EN ETAT ELECTRICITE	15/11/2014	460 950	1		460 950	
	RENOVATION	27/11/2014	1 498 222	1		1 498 222	
VILLA DU GREEN KEEPER-AGCT	TRAVAUX 2012	27/08/2012	246 750	1		246 750	
	SECURISATION LIGNE ELEC	01/08/2012	443 100	1		443 100	
	POTEAU INCENDIE	20/09/2012	392 889	1		392 889	

Désignation des ensembles	Détail	Date d'acq.	Valeur d'acquisition	Durée d'amort.	Cumul des amortissements antérieurs	Valeur nette comptable au 1/1 de l'exercice	Amortissement de l'exercice
VILLAGE NDU - BAT ADM	REPRISE ASSAINISSEMENT	27/11/2012	2 730 000	1		2 730 000	
	RENOVATION CLOTURE FACE NORD	24/11/2014	1 046 363	1		1 046 363	
	TRX CURAGE REPROFILAGE	24/11/2014	689 535	1		689 535	
VILLA I 121 - AGCT	TRAVAUX 2012	03/10/2012	99 750	1		99 750	
VILLA I 122 - AGCT	AGENCEMENTS 2012	16/10/2012	340 410	1		340 410	
VILLA I 150 - AGCT	AGENCEMENTS 2012	16/10/2012	340 410	1		340 410	
VILLA I 295	PEINTURE INTERIEURE	17/08/2012	528 385	1		528 385	
VILLA I - 711 - AGCT	MAINTIEN 2013	01/01/2013	401 100	1		401 100	
VILLA KUTO 3	maintien 20122	01/01/2012	224 711	1		224 711	
VILLA KUTO 4	MAINTIEN 2012	01/01/2012	224 710	1		224 710	
VILLA L09 - GOUJRE	PEINTURE - TVX GENERAUX	16/05/2012	963 638	1		963 638	
VILLA L27-AGCT	PEINTURE INTERIEURE	04/04/2012	688 506	1		688 506	
VILLA LOT. L'ECOLE - AGCT	TRAVAUX 2012	27/10/2012	2 616 495	1		2 616 495	
VILLA MONT COFFYN	RENOVATION LOGEMENT	19/11/2014	1 577 604	1		1 577 604	
VILLA MONT VÉNIUS 1	MAINTIEN 2014	22/11/2014	9 241 051	1		9 241 051	
VILLA-PARTIE NORD-TRX	TRAVAUX 2012	07/03/2012	131 355	1		131 355	
VILLA-PARTIE SUD- AMENAGEMENT	AGENCEMENTS 2012	31/01/2012	44 900	1		44 900	
VILLA PETROGLYPHES 1 - AGCT	TRAVAUX 2012	01/01/2012	4 911 512	1		4 911 512	
VILLA PORT LA GUERRE 10 - AGCT	TRAVAUX 2012	01/03/2012	294 000	1		294 000	
VILLA PORT LA GUERRE 10 - TRX	AGENCEMENTS 2012	01/01/2012	370 283	1		370 283	
VILLA PORT LAGUERRE 2	TRAVAUX 2012	01/01/2012	4 994 531	1		4 994 531	
VILLA PORT LAGUERRE 5	MAINTIEN 2014	01/01/2014	428 820	1		428 820	
VILLA PORT LAGUERRE 7	DIVERS TVX	20/11/2014	840 000	1		840 000	
VILLA PORT LA GUERRE 7 - AGCT	MAINTIEN 2014	03/11/2014	6 984 837	1		6 984 837	
	RENOVATION DIVERS	20/11/2014	2 121 000	1		2 121 000	
VILLA PORT LAGUERRE 9	TRAVAUX 2012	02/03/2012	170 205	1		170 205	
VILLA PPRB 8 - AGCT	REMISE ETAT GENERAL VILLA 9	22/05/2013	1 698 018	1		1 698 018	
VILLA SUBDI NORD 1 - AGCT	CHAUFFE BAIN - VILLA 9 PLS	29/07/2013	78 225	1		78 225	
VILLA SUBDI NORD 2 - AGCT	AGENCEMENTS 2012	01/09/2012	1 982 400	1		1 982 400	
VILLA SUBDI NORD 2 - TRX	ACCES BAIE VITREE / VILLA 1	16/07/2013	23 625	1		23 625	
VILLA SUBDI NORD 3 - AGCT	TRAVAUX 2012	01/01/2012	5 204 166	1		5 204 166	
VILLA SUBDI NORD 3 - TRX	KIT CUISINE	31/10/2012	88 700	1		88 700	
VILLA SUBDI NORD 4 - AGCT	AGENCEMENTS 2012	05/11/2012	440 410	1		440 410	
VILLA SUBDI NORD 4 - TRX	TRAVAUX 2012	28/11/2012	570 502	1		570 502	
VILLA SUBDI NORD 5 - AGCT	VILLA SUBDI NORD 3 - AGCT	01/03/2013	27 090	0		27 090	
VILLA SUBDI NORD 5 - TRX	TRAVAUX 2012	01/01/2012	5 036 146	1		5 036 146	
VILLA SUBDI NORD 4 - AGCT	MAINTIEN 2012	03/08/2012	100 000	1		100 000	
VILLA SUBDI NORD 5 - AGCT	TRAVAUX 2012	01/01/2012	6 351 612	1		6 351 612	
VILLA SUBDI NORD 5 - TRX	AGENCEMENTS 2012	21/11/2012	340 410	1		340 410	
WHARF KUTO	TRAVAUX 2012	27/09/2012	609 210	1		609 210	
	MAINTIEN 2014	01/01/2014	15 677 324	1		15 677 324	

Désignation des ensembles	Détail	Date d'acq.	Valeur d'acquisition	Durée d'amort.	Cumul des amortissements antérieurs	Valeur nette comptable au 1/1 de l'exercice	Amortissement de l'exercice
Concessions et dts similaires, brevets, licences, marques, procédés, dts et valeurs similaires ELYX	EXPERTISE ELYX	19/09/2012	811 440	2		811 440	405 720
						811 440	405 720

(1) acquis à compter du 1/01/12

IV - ANNEXES - Éléments du bilan - Etat des immobilisations.

III - Installations techniques, matériels et outillages en cours d'amortissement (1)

Désignation des ensembles	Détail	Date d'acq.	Valeur d'acquisition	Durée d'amort.	Cumul des amortissements antérieurs	Valeur nette comptable au 1/1 de l'exercice	Amortissement de l'exercice
Immob. incorporelles					159 384	38 629 915	1 342 069
AAPC 33-12 INSERTION	AAPC 33-12 INSERTION	04/10/2012	26 544	5		26 544	5 309
AAPC 51-12 REF E PUB Z INDUST	AAPC 51-12 REF E PUB Z INDUST	07/12/2012	23 541	5		23 541	4 709
AMENAGEMENT RP3 ET GEOT	AMENAGEMENT RP3 ET GEOT	19/12/2012	6 002 787	5		6 002 787	
AO 25-12 REF ASS RP3	AO 25-12 REF ASS RP3	07/12/2012	85 717	5		85 717	17 144
CAMPAGNE SURV OA PORVINCIAUX	CAMPAGNE SURV OA PORVINCIAUX	19/12/2012	7 581 000	5		7 581 000	
CHAUSSE ETUD REF RUES LOGICOOP	CHAUSSE ETUD REF RUES LOGICOOP	19/12/2012	1 093 050	0		1 093 050	
COL PETCHEKARA	COL PETCHEKARA	19/12/2012	494 550	0		494 550	
COMPTAGE ROUTIER VOIE EXPRESS.	COMPTAGE ROUTIER VOIE EXPRESS.	04/07/2012	651 551	5		651 551	130 311
DIMENSIONNEMENT CHAUSSEE RP10	DIMENSIONNEMENT CHAUSSEE RP10	11/03/2013	1 638 482	0		1 638 482	
ECLAIR PUB DUCOS ZONE V	ECLAIR PUB DUCOS ZONE V	19/12/2012	1 029 000	5		1 029 000	
ELARGISSEMENT RP1	ELARGISSEMENT RP1	19/12/2012	3 605 500	0		3 605 500	
ETUDE BISEAU SALE DEVA	ETUDE BISEAU SALE DEVA	09/12/2013	2 875 609	5		2 875 609	
ETUDE CONE DEJECTION MONT DORE	ETUDE CONE DEJECTION MONT DORE	19/11/2013	4 476 150	5		4 476 150	
ETUDE EP ET SIGNALI TRICOLOR	ETUDE EP ET SIGNALI TRICOLOR	19/12/2012	577 500	0		577 500	
ETUDES LOTISS CALVAIRE	ETUDES LOTISS CALVAIRE	05/12/2012	262 500	5		262 500	52 500
ETUDES PRISON NDU	ETUDES PRISON NDU	22/08/2012	1 572 472	5		1 572 472	
INSERTION AAPC 18-12	INSERTION AAPC 18-12	31/05/2012	27 258	5		27 258	5 452
INSERTION AAPC 25-12	INSERTION AAPC 25-12	21/09/2012	26 775	5		26 775	5 355
INSERTION AAPC 27-12	INSERTION AAPC 27-12	09/08/2012	23 541	5		23 541	4 709
INSERTION AAPC 28-12	INSERTION AAPC 28-12	09/08/2012	23 541	5		23 541	4 709
INSERTION AAPC 36-12 REF RP3	INSERTION AAPC 36-12 REF RP3	04/10/2012	25 389	5		25 389	5 078
INSERTION AAPC 37-12 REF CHAUS	INSERTION AAPC 37-12 REF CHAUS	08/10/2012	24 234	5		24 234	4 847
INSERTION AAPC 38-12	INSERTION AAPC 38-12	11/10/2012	24 234	5		24 234	4 847
INSERTION AAPC 39-12	INSERTION AAPC 39-12	08/10/2012	24 234	5		24 234	4 847
INSERTION AAPC 41-12	INSERTION AAPC 41-12	08/10/2012	26 544	5		26 544	5 309
INSERTION AAPC 42-12	INSERTION AAPC 42-12	08/10/2012	24 696	5		24 696	4 940
INSERTION AAPC 43-12	INSERTION AAPC 43-12	24/10/2012	26 544	5		26 544	5 309
INSERTION AAPC 45-12 DISPO ANT	INSERTION AAPC 45-12 DISPO ANT	07/12/2012	25 179	5		25 179	5 036
INSERTION AAPC 49-13	INSERTION AAPC 49-13	31/07/2013	25 179	5		25 179	
INSERTION AO 01-12	INSERTION AO 01-12	31/01/2013	44 814	5		44 814	8 963
INSERTION AO 02-12	INSERTION AO 02-12	15/02/2012	79 926	5		79 926	15 986
INSERTION AO 04-12	INSERTION AO 04-12	29/02/2012	78 036	5		78 036	15 608
INSERTION AO 11-12	INSERTION AO 11-12	15/06/2012	112 619	5		112 619	22 524
INSERTION AO 20-12	INSERTION AO 20-12	08/10/2012	74 648	5		74 648	14 930
INSERTION AO 21-12	INSERTION AO 21-12	08/10/2012	85 274	5		85 274	17 055
INSERTION AO 22-12	INSERTION AO 22-12	08/10/2012	80 654	5		80 654	16 131
INSERTION ATTRIB 11M031	INSERTION ATTRIB 11M031	31/12/2012	11 567	5	2 314	9 253	2 314

Désignation des ensembles	Détail	Date d'acq.	Valeur d'acquisition	Durée d'amort.	Cumul des amortissements antérieurs	Valeur nette comptable au 1/1 de l'exercice	Amortissement de l'exercice
INSERTION ATTRIBUTION 11M039	INSERTION ATTRIBUTION 11M039	31/01/2012	7 507	5		7 507	1 502
INSERTION ATTRIBUTION 11M040	INSERTION ATTRIBUTION 11M040	31/01/2012	7 508	5		7 508	1 502
INSERTION ATTRIBUTION 12M017	INSERTION ATTRIBUTION 12M017	15/06/2012	13 629	5		13 629	2 726
INSERTION FERMETURE VE1	INSERTION FERMETURE VE1	18/07/2012	379 140	5		379 140	75 828
INSERTION OUV BLIVET RP18	INSERTION OUV BLIVET RP18	28/06/2012	116 508	5		116 508	23 302
INSERTION-PASSER PIETON VE1	INSERTION-PASSER PIETON VE1	15/02/2012	37 653	5		37 653	7 531
INSERTION RP3	INSERTION RP3	28/06/2012	121 002	5		121 002	24 201
INSERTIONS AAPC 32-12 - RP7	INSERTIONS AAPC 32-12 - RP7	31/08/2012	23 331	5	4 667	18 664	4 667
INSERTIONS AAPC 34-12 - RP4	INSERTIONS AAPC 34-12 - RP4	15/09/2012	23 541	5		23 541	4 709
INSERTIONS REPAR DELAUBAREDE	INSERTIONS REPAR DELAUBAREDE	15/05/2012	25 389	5		25 389	5 078
LEVE TOPO RP5	LEVE TOPO RP5	08/03/2012	619 500	0		619 500	
MISS ACTU SCHEMA DIRECT VE1/2	MISS ACTU SCHEMA DIRECT VE1/2	19/12/2012	491 570	5		491 570	98 314
PERMIS LOTIR LOT LE CALVAIRE	PERMIS LOTIR LOT LE CALVAIRE	19/12/2012	488 250	5		488 250	
PONT CANAL KOWEKARA	PONT CANAL KOWEKARA	19/12/2012	2 035 000	5		2 035 000	407 000
PONT FIORI	PONT FIORI	19/12/2012	252 000	5		252 000	50 400
RADIER BLIVET	RADIER BLIVET	19/12/2012	252 000	5		252 000	50 400
RECHERCHE ZEOLITES SUR BETON	RECHERCHE ZEOLITES SUR BETON	19/12/2012	210 000	5		210 000	42 000
RP10-PETHECARA-INSERTIONS	RP10-PETHECARA-INSERTIONS	30/04/2012	7 507	5		7 507	1 502
RP7-RTE BAIE DES DAMES	RP7-RTE BAIE DES DAMES	22/07/2012	762 015	5	152 403	609 612	152 403
SIGNAL TRICOLEUR BOULARI	SIGNAL TRICOLEUR BOULARI	31/05/2012	25 410	5		25 410	5 082
Immob. corporelles					9 559 508	6 065 153 245	24 342 904
13M028 TRACTEUR VALTRA T203DFL	13M028 TRACTEUR VALTRA T203DFL	31/07/2014	25 550 000	8		25 550 000	
18826 TRACTEUR VALTRA 12M05	EMBRAYAGE COMPLET	21/05/2014	304 750	1		304 750	
18827 TRACTEUR NEWHOLLAND TD60	TROISIEME POINT	04/07/2014	112 998	1		112 998	
18830 EPAREUSE ROUSSEAU 14M05	MAINTIEN 2014	18/07/2014	932 306	1		932 306	
18886-TRACTEUR VALTRA	18886-TRACTEUR VALTRA	26/08/2014	7 250 000	8		7 250 000	
332 546 NC CAMION PAT	LEVE VITRE	22/05/2014	66 645	1		66 645	
AFFICHEUR CABINE A BRADLEY	AFFICHEUR CABINE A BRADLEY	01/01/2014	403 615	8		403 615	
AFFUTE PIQUETS	AFFUTE PIQUETS	11/12/2013	725 000	2		725 000	362 500
APPAREIL DE DECONTAMINATION	APPAREIL DE DECONTAMINATION	31/12/2012	224 300	8	28 038	196 262	28 038
APPAREIL DE DECONTAMINATION	APPAREIL DE DECONTAMINATION	31/12/2012	224 300	8	28 038	196 262	28 038
APPAREIL DE DECONTAMINATION	APPAREIL DE DECONTAMINATION	31/12/2012	224 300	8	28 038	196 262	28 038
APPAREIL PHOTO NIKON AW110 ORA	APPAREIL PHOTO NIKON AW110 ORA	02/07/2013	58 863	1		58 863	58 863
ARMOIRE MAINTIEN ENTEMPERATURE	ARMOIRE MAINTIEN ENTEMPERATURE	31/12/2012	450 000	8	56 250	393 750	56 250
ARMOIRES FORTES A CLES	ARMOIRES FORTES A CLES	12/12/2014	110 288	1		110 288	
ASPIRATEUR DE MUCOSITE	ASPIRATEUR DE MUCOSITE	31/12/2012	180 000	8	22 500	157 500	22 500
ASPIRATEUR DE MUCOSITES LSU	ASPIRATEUR DE MUCOSITES LSU	29/08/2014	175 000	8		175 000	
ASPIRATEUR MUCOSITE	ASPIRATEUR MUCOSITE	31/12/2012	180 000	8	22 500	157 500	22 500
ASSISTINA 301 PLUS	ASSISTINA 301 PLUS	31/07/2013	236 300	5		236 300	47 260
ASSISTINA 301 PLUS	ASSISTINA 301 PLUS	18/02/2014	236 300	8		236 300	
ATTELAGE BERLINGO 358644NC	ATTELAGE BERLINGO 358644NC	06/02/2013	58 610	1		58 610	58 610

Désignation des ensembles	Détail	Date d'acq.	Valeur d'acquisition	Durée d'amort.	Cumul des amortissements antérieurs	Valeur nette comptable au 1/1 de l'exercice	Amortissement de l'exercice
AUDIOMETRE NUMERIQUE 9000	AUDIOMETRE NUMERIQUE 9000	31/12/2012	752 500	8	94 063	658 437	94 063
AUDIOMETRE NUMERIQUE 9000	AUDIOMETRE NUMERIQUE 9000	31/10/2014	154 000	1		154 000	
AUTOCLAVES GETINGES K7	AUTOCLAVES GETINGES K7	31/07/2014	1 740 000	8		1 740 000	
AUTOCLAVES GETINGES K7	AUTOCLAVES GETINGES K7	31/07/2014	1 740 000	8		1 740 000	
BALANCE ELECTRONIQUE PRO	BALANCE ELECTRONIQUE PRO	30/10/2014	35 000	1		35 000	
BALAYEUSE TRACTEE RABAUD	BALAYEUSE TRACTEE RABAUD	27/07/2012	1 750 000	8	218 750	1 531 250	218 750
BALAYEUSE TRACTEE RABAUD	MAINTIEN 2014	12/12/2014	183 789	8		183 789	
BALISES OJANO	BALISES OJANO	14/08/2013	1 257 270	8		1 257 270	157 159
BALISES RECIF GOUARO	BALISES RECIF GOUARO	27/08/2013	375 900	8		375 900	46 988
BARRE DE PESEES	BARRE DE PESEES	02/08/2013	217 000	5		217 000	43 400
BARRES PARALLELES AVEC PLANCHE	BARRES PARALLELES AVEC PLANCHE	27/05/2014	129 626	8		129 626	
BASE DIVAN VERSAILLE	BASE DIVAN VERSAILLE	31/12/2012	207 575	8	25 947	181 628	25 947
BASE RETENSION HORIZONTALE	BASE RETENSION HORIZONTALE	12/02/2014	112 500	8		112 500	
BASSIN ELEVAGE AUXILIAIRE BIO	BASSIN ELEVAGE AUXILIAIRE BIO	27/11/2012	174 000	8	21 750	152 250	21 750
BASSIN ST LOUIS	BASSIN ST LOUIS	18/04/2012	248 880	8	31 110	217 770	31 110
BATTERIE DEFIBRILATEUR G3	BATTERIE DEFIBRILATEUR G3	18/01/2013	120 376	5		120 376	24 076
BATTERIES DEFIBRILATEUR SPORT	BATTERIES DEFIBRILATEUR SPORT	26/02/2014	87 665	1		87 665	
BATTERY PACK	BATTERY PACK	23/05/2013	74 831	1		74 831	74 831
BOITIER VOCALYS	BOITIER VOCALYS	15/01/2013	205 905	8		205 905	25 739
BOOSTER 12 700A	BOOSTER 12 700A	03/12/2014	53 122	1		53 122	
BOOSTER BATTERIE	BOOSTER BATTERIE	04/11/2014	100 500	8		100 500	
BOTTES CUIR	BOTTES CUIR	27/08/2013	154 848	1		154 848	154 848
BOUEES MOUILLAGES NOUMEA	BOUEES MOUILLAGES NOUMEA	16/05/2013	408 780	1		408 780	408 780
BRANCARD DE TRANSFERT	BRANCARD DE TRANSFERT	26/02/2014	350 000	8		350 000	
BRANCARD TRANSFERT FIXE	BRANCARD TRANSFERT FIXE	31/07/2013	310 000	30		310 000	10 334
BROYEUR A POSTE FIXE	BROYEUR A POSTE FIXE	14/05/2014	19 418 000	8		19 418 000	
BROYEUR FORESTIER	BROYEUR FORESTIER	09/12/2013	1 000 000	10		1 000 000	100 000
CAMER COUL TUB ETNCH 420L	CAMER COUL TUB ETNCH 420L	01/01/2014	1	1		1	
CAMION POINT EQUIPEMENT	CAMION POINT EQUIPEMENT	13/06/2013	220 171	10		220 171	22 018
CARDIOTOCOGRAPHE	CARDIOTOCOGRAPHE	20/11/2014	197 347	8		197 347	
CASSETTES DJN	CASSETTES DJN	31/12/2012	586 000	8	73 250	512 750	73 250
CASQUE F2 X-TREM	CASQUETTES DJN	01/01/2014	30 160	8		30 160	
CASQUE INTERVENTION MSA GALLET	CASQUE F2 X-TREM	27/08/2013	145 654	1		145 654	145 654
CASSETTE IP 35X43 CC	CASQUE INTERVENTION MSA GALLET	27/08/2013	190 942	1		190 942	190 942
CENT.ALARME 16 ZONES	CASSETTE IP 35X43 CC	30/09/2013	124 800	10		124 800	12 480
CENT.ALARME-BOUTON PANIQUE	CENT.ALARME 16 ZONES	01/01/2014	11 915	8		11 915	
CENT.ALARME-CLAVIER LCD	CENT.ALARME-BOUTON PANIQUE	01/01/2014	12 194	1		12 194	
CENTRALE ALARME-BUZZER	CENT.ALARME-CLAVIER LCD	01/01/2014	2 314	1		2 314	
CHAISE DE DOUCHE 054797	CENTRALE ALARME-BUZZER	01/01/2014	1 331	1		1 331	
CHAISE DE TOILETTE 054798	CHAISE DE DOUCHE 054797	31/03/2013	100 000	1		100 000	100 000
	CHAISE DE TOILETTE 054798	31/03/2013	82 500	1		82 500	82 500

Désignation des ensembles	Détail	Date d'acq.	Valeur d'acquisition	Durée d'amort.	Cumul des amortissements antérieurs	Valeur nette comptable au 1/1 de l'exercice	Amortissement de l'exercice
CHARGEUR DE BATTERIE	CHARGEUR DE BATTERIE	05/11/2014	31 067	1		31 067	
CHARIOT COMPACT	CHARIOT COMPACT	31/12/2012	296 632	8	37 079	259 553	37 079
CHARIOT TRANSPORT COFFRES	CHARIOT TRANSPORT COFFRES	01/01/2014	16 636	1		16 636	
CLE DYNAMOMETRIQUE	CLE DYNAMOMETRIQUE	03/12/2014	29 463	1		29 463	
CLINOMETRES SUUNTO	CLINOMETRES SUUNTO	16/09/2014	148 800	1		148 800	
COFFRE FORT	COFFRE FORT	02/05/2013	67 760	1		67 760	67 760
COFFRE FORT BS-T670 DIGIT.105K	COFFRE FORT BS-T670 DIGIT.105K	11/09/2013	80 100	1		80 100	80 100
COFFRET DE MAINTENANCE 131 PCE	COFFRET DE MAINTENANCE 131 PCE	24/11/2014	49 995	1		49 995	
COFFRET MAINTENANCE	COFFRET MAINTENANCE	13/12/2013	99 990	1		99 990	99 990
COMPRESSEUR	COMPRESSEUR	25/10/2013	33 746	1		33 746	33 746
COMPRESSEUR COFFRE DOUILLES	COMPRESSEUR COFFRE DOUILLES	11/07/2012	103 500	8	12 938	90 562	12 938
COMPRESSEUR TORNADO 2	COMPRESSEUR TORNADO 2	11/07/2013	485 484	10		485 484	48 549
COMPTEURS RADARS MOBILES	COMPTEURS RADARS MOBILES	16/07/2014	4 140 000	8		4 140 000	
CONCENTRATEUR O2 PLATINIUM	CONCENTRATEUR O2 PLATINIUM	31/05/2013	198 000	10		198 000	19 800
CONFECTION ET POSE BALISES	CONFECTION ET POSE BALISES	11/12/2013	294 525	30		294 525	29 453
CONGELATEUR VERTICAL	CONGELATEUR VERTICAL	02/12/2013	301 265	15		301 265	20 085
CORPS MORTS	CORPS MORTS	14/05/2012	1 061 340	8	132 668	928 672	132 668
CORPS MORTS P/GD NOUMEA	CORPS MORTS P/GD NOUMEA	29/11/2013	373 800	1		373 800	373 800
CRAYON A GRAVER	CRAYON A GRAVER	01/01/2014	36 337	1		36 337	
CRIC HYDRAULIQUE SUR ROULETTE	CRIC HYDRAULIQUE SUR ROULETTE	03/06/2014	73 777	1		73 777	
CRYALJET MINI	CRYALJET MINI	02/10/2013	147 495	1		147 495	147 495
CRYALJET MINI	CRYALJET MINI	02/10/2013	113 842	8		113 842	14 231
CRYAL JET MINI 0.35L	CRYAL JET MINI 0.35L	31/12/2012	111 575	8	13 947	97 628	13 947
CUVES 1000L	CUVES 1000L	05/11/2014	25 000	1		25 000	
DEBROUSSAILLEUSE SEDEL BRL	DEBROUSSAILLEUSE SEDEL BRL	16/05/2013	65 250	1		65 250	65 250
DEBROUSSAILLEUSE EFCO 85	DEBROUSSAILLEUSE EFCO 85	19/06/2013	119 250	10		119 250	11 925
DEBROUSSAILLEUSES	DEBROUSSAILLEUSES	24/10/2013	238 500	8		238 500	29 813
DEBROUSSAILLEUSE STIHL	DEBROUSSAILLEUSE STIHL	19/11/2014	95 000	1		95 000	
DEBROUSSAILLEUSES + TRONCONEU	DEBROUSSAILLEUSES + TRONCONEU	19/11/2014	95 000	1		95 000	
DEBROUSSAILLEUSES/TRONCONEUSE	DEBROUSSAILLEUSES/TRONCONEUSE	25/09/2014	297 440	1		297 440	
DEFIBRILLATEUR	DEFIBRILLATEUR	17/06/2014	153 700	1		153 700	
DEFIBRILLATEUR LIFEPAK 15	DEFIBRILLATEUR LIFEPAK 15	28/02/2014	353 000	8		353 000	
DEFIBRILLATEUR LIFEPAK 15	DEFIBRILLATEUR LIFEPAK 15	31/12/2012	2 735 119	8	341 890	2 393 229	341 890
DEFIBRILLATEUR LIFEPAK15	DEFIBRILLATEUR LIFEPAK15	30/05/2013	2 532 000	5		2 532 000	506 400
DEFIBRILLATEUR LIFEPAK15	DEFIBRILLATEUR LIFEPAK15	30/05/2013	2 532 000	5		2 532 000	506 400
DEFIBRILLATEUR LIFEPAK 15	DEFIBRILLATEUR LIFEPAK 15	22/08/2014	2 773 412	5		2 773 412	
DEFIBRILLATEUR PHILIPS	DEFIBRILLATEUR PHILIPS	18/10/2013	254 419	10		254 419	25 442
DEFIBRILLATEUR POWERHEART AED	DEFIBRILLATEUR POWERHEART AED	07/04/2014	353 000	8		353 000	
DEFIBRILLATEUR SAVER ONE	DEFIBRILLATEUR SAVER ONE	20/05/2014	188 500	8		188 500	
DEFONCEUSE	DEFONCEUSE	13/03/2013	39 900	1		39 900	39 900
DINAMAP V100	DINAMAP V100	31/10/2013	174 815	10		174 815	17 482

Désignation des ensembles	Détail	Date d'acq.	Valeur d'acquisition	Durée d'amort.	Cumul des amortissements antérieurs	Valeur nette comptable au 1/1 de l'exercice	Amortissement de l'exercice
DINAMAP V100	DINAMAP V100	31/10/2013	174 815	10		174 815	17 482
DISJONCTEUR ILOT AMEEDÉ	DISJONCTEUR ILOT AMEEDÉ	25/02/2014	64 650	1		64 650	
DIVAN D EXAMEN	DIVAN D EXAMEN	30/05/2014	68 500	1		68 500	
DIVAN D EXAMEN	DIVAN D EXAMEN	30/05/2014	68 500	1		68 500	
DIVAN ELECTRIQUE	DIVAN ELECTRIQUE	31/12/2012	264 575	8	33 072	231 503	33 072
DIVAN QUEST ELECTRIQUE	DIVAN QUEST ELECTRIQUE	31/12/2012	282 150	8	35 269	246 881	35 269
DIVAN QUEST ELECTRIQUE	DIVAN QUEST ELECTRIQUE	31/12/2012	239 850	8	29 982	209 868	29 982
EBARBEUSE 230	EBARBEUSE 230	16/10/2014	18 000	1		18 000	
ECG MAC 600	ECG MAC 600	31/12/2012	351 000	8	43 875	307 125	43 875
ECG MAC 600	ECG MAC 600	31/12/2012	351 000	8	43 875	307 125	43 875
ECG MAC 600 AVEC OPTION	ECG MAC 600 AVEC OPTION	22/02/2013	351 000	10		351 000	35 100
ECELLE	ECELLE	18/03/2013	29 000	1		29 000	29 000
ECHOGRAPHE VOLUSON VE6	ECHOGRAPHE VOLUSON VE6	31/12/2012	8 009 273	8	1 001 160	7 008 113	1 001 160
ECHOGRAPHE VOLUSON VE6	ECHOGRAPHE VOLUSON VE6	31/12/2012	7 919 273	8	989 910	6 929 363	989 910
ECHOGRAPHE VOLUSON VE6	ECHOGRAPHE VOLUSON VE6	20/03/2014	7 999 325	8		7 999 325	
ECLAIRAGE EXAMEN MOBILE LUCEA	ECLAIRAGE EXAMEN MOBILE LUCEA	14/05/2014	195 796	8		195 796	
ECLAIRAGE EXAMEN MOBILE LUCEA	ECLAIRAGE EXAMEN MOBILE LUCEA	14/05/2014	133 100	1		133 100	
ECLAIRAGE OPERAT LUCEA LED 50	ECLAIRAGE OPERAT LUCEA LED 50	31/10/2013	195 796	10		195 796	19 580
ECO COMPTEURS	ECO COMPTEURS	30/11/2012	6 737 403	8	842 176	5 895 227	842 176
ELAGUEUSE TELES. N°2342248802	ELAGUEUSE TELES. N°2342248802	04/12/2012	107 100	8	13 388	93 712	13 388
ELECTRODES	ELECTRODES	26/06/2014	32 000	1		32 000	
ELECTRO STIMULATEUR COMPEX	ELECTRO STIMULATEUR COMPEX	27/05/2014	100 843	8		100 843	
EMBASSES	EMBASSES	21/11/2014	129 280	1		129 280	
ENRUBANNEUSE A BALLE RONDE	ENRUBANNEUSE A BALLE RONDE	03/07/2012	1 750 000	8	218 750	1 531 250	218 750
ENTRETIEN AQUA ST VINCEN	ENTRETIEN AQUA ST VINCEN	15/02/2013	1 102 500	8		1 102 500	137 813
EPAREUSE GRIFFON 460	MAINTIEN 2014	03/12/2014	452 925	1		452 925	
ETHYLOMETRE	ETHYLOMETRE	05/03/2013	995 000	5		995 000	199 000
ETHYLOTEST	ETHYLOTEST	01/01/2013	1 044 000	5		1 044 000	208 800
EXTINCTEUR SILICE 6L	EXTINCTEUR SILICE 6L	10/04/2013	20 560	1		20 560	20 560
FAB°20 BOUEES 60L CYLINDR.BLAN	FAB°20 BOUEES 60L CYLINDR.BLAN	03/11/2014	272 290	1		272 290	
FAB°BALISES DE RESERVE GM	FAB°BALISES DE RESERVE GM	09/12/2014	1 297 800	30		1 297 800	
FAB°BALISES DE RESERVES RENFOR	FAB°BALISES DE RESERVES RENFOR	09/12/2014	1 398 417	30		1 398 417	
FAB BALISES RESERV G.NOUMEA	FAB BALISES RESERV G.NOUMEA	04/09/2013	4 371 492	30		4 371 492	145 717
FANEUR/ANDAINEUR LOTUS COMBI	FANEUR/ANDAINEUR LOTUS COMBI	20/06/2012	548 000	8	68 500	479 500	68 500
FAUTEUIL REPOS 038986	FAUTEUIL REPOS 038986	31/03/2013	99 040	1		99 040	99 040
FLU ET PMV SUR BOXER	FLU ET PMV SUR BOXER	01/01/2014	287 377	8		287 377	
FONTAINE DEGRAISSAGE + SUPPORT	FONTAINE DEGRAISSAGE + SUPPORT	06/04/2012	123 900	8	15 488	108 412	15 488
FOURNITURE ET POSE ANCRE	FOURNITURE ET POSE ANCRE	07/12/2012	833 910	30	27 797	806 113	27 797
FOURNITURE ET POSE ANCRE	FOURNITURE ET POSE ANCRE	07/12/2012	1 125 779	30	37 526	1 088 253	37 526
FOUR TH8 DEMI PUISSANCE	FOUR TH8 DEMI PUISSANCE	02/12/2013	833 875	15		833 875	55 592
FRNT CÂBLE SOUS-MARIN P/A.AMEN	FRNT CÂBLE SOUS-MARIN P/A.AMEN	08/09/2014	1 264 800	30		1 264 800	

Désignation des ensembles	Détail	Date d'acq.	Valeur d'acquisition	Durée d'amort.	Cumul des amortissements antérieurs	Valeur nette comptable au 1/1 de l'exercice	Amortissement de l'exercice
FRNT FEUX SOLAIRES P/BALISES D	FRNT FEUX SOLAIRES P/BALISES D	13/11/2013	332 000	1		332 000	332 000
FRNT KIT PORTE-MANILLE P/BALIS	FRNT KIT PORTE-MANILLE P/BALIS	27/09/2013	35 000	1		35 000	35 000
FRNT+MISE EN PLACE BALISE NDI	FRNT+MISE EN PLACE BALISE NDI	25/11/2013	791 070	30		791 070	26 369
GM IDP PANNEAU SIGNALÉTIQUE	GM IDP PANNEAU SIGNALÉTIQUE	03/03/2014	399 625	30		399 625	
GODET CRIBLEUR ROTATIF	GODET CRIBLEUR ROTATIF	07/05/2014	3 289 000	8		3 289 000	
GROUNDMASTER 4000-D	GROUNDMASTER 4000-D	25/06/2012	7 036 945	8	879 619	6 157 326	879 619
GROUPE ELECTROGENE P65E3	GROUPE ELECTROGENE P65E3	01/01/2014	883 290	8		883 290	
GUERIDON RESINE	GUERIDON RESINE	31/12/2012	124 060	8	15 508	108 552	15 508
GUERIDON TIROIRS	GUERIDON TIROIRS	29/10/2013	95 833	1		95 833	95 833
GYROPHARES & LEDS	GYROPHARES & LEDS	22/02/2013	117 889	1		117 889	117 889
INSTALL°RESEAU RADIO REXON PRB	INSTALL°RESEAU RADIO REXON PRB	18/06/2012	1 057 500	8	132 188	925 312	132 188
KAYAKS MAMBO	KAYAKS MAMBO	06/05/2013	1 149 263	1		1 149 263	1 149 263
KAYAKS PICCOLO	KAYAKS PICCOLO	06/05/2013	757 387	1		757 387	757 387
KIT DE SUIVI TEMPERATURE	KIT DE SUIVI TEMPERATURE	09/09/2013	70 000	1		70 000	70 000
KIT DE TRANSFERT A GAZOLE	KIT DE TRANSFERT A GAZOLE	11/04/2012	149 500	8	18 688	130 812	18 688
KIT IMMUNOIMPRESSION	KIT IMMUNOIMPRESSION	31/12/2012	159 800	8	19 975	139 825	19 975
KIT PLATINE	KIT PLATINE	11/07/2014	208 711	8		208 711	
KIT REMPLISSAGE FIRE FIGHTING	KIT REMPLISSAGE FIRE FIGHTING	03/06/2013	203 100	1		203 100	203 100
LAMPE LOUCHE CIRCULAIRE	LAMPE LOUCHE CIRCULAIRE	04/10/2013	40 166	1		40 166	40 166
LAMPE PHOTO BLEUE	LAMPE PHOTO BLEUE	03/04/2014	36 900	1		36 900	
LECTEURS DE PUCE ELECTRONIQUE	LECTEURS DE PUCE ELECTRONIQUE	30/10/2012	327 000	8	40 875	286 125	40 875
LIFEPACK 15	LIFEPACK 15	31/12/2012	110 080	8	13 760	96 320	13 760
LIFEPAK15V2PLAT	LIFEPAK15V2PLAT	18/02/2014	2 610 000	8		2 610 000	
LIT ELECTRIQUE COMPLET	LIT ELECTRIQUE COMPLET	28/04/2014	2 160 000	8		2 160 000	
LIT ELEGANZA	LIT ELEGANZA	04/05/2014	360 000	8		360 000	
LOUPE POUR EMBRYONS	LOUPE POUR EMBRYONS	13/04/2012	211 700	8	26 463	185 237	26 463
MALAXEUR SIEB	MALAXEUR SIEB	20/05/2014	80 000	1		80 000	
MANCHE A VENT GRAND MODEL	MANCHE A VENT GRAND MODEL	10/07/2013	38 500	1		38 500	38 500
MANCHES A VENT	MANCHES A VENT	20/02/2014	77 000	1		77 000	
MARCHEPIED 2 MARCHES	MARCHEPIED 2 MARCHES	30/09/2014	21 000	1		21 000	
MARCHEPIED 2 MARCHES	MARCHEPIED 2 MARCHES	16/07/2013	17 800	1		17 800	17 800
MARTEAU BRISE ROCHE POUR PELLE	MARTEAU BRISE ROCHE POUR PELLE	26/03/2014	1 450 000	8		1 450 000	
MATELAS VISCOFLEX MONOBLOC	MATELAS VISCOFLEX MONOBLOC	01/01/2013	110 502	1		110 502	110 502
MATERIEL COMPTAGE ROUTIER	MATERIEL COMPTAGE ROUTIER	19/12/2012	306 000	8	38 250	267 750	38 250
MATERIEL COMPTAGE ROUTIER	MATERIEL COMPTAGE ROUTIER	01/03/2013	10 464	1		10 464	10 464
MATERIEL DE CONTRÔLE	MATERIEL DE CONTRÔLE	01/01/2012	493 412	8	61 677	431 735	61 677
MATERIEL TECHNIQUE SSUD	MATERIEL TECHNIQUE SSUD	12/03/2013	131 760	10		131 760	13 176
MICRO MOTEUR MC III	MICRO MOTEUR MC III	30/08/2013	133 000	10		133 000	13 300
MISE EN DEFEND PLATIER SIGNAL	MISE EN DEFEND PLATIER SIGNAL	28/07/2014	334 740	30		334 740	
MONITEUR 17° COULEUR	MONITEUR 17° COULEUR	01/01/2014	17 177	1		17 177	17 177
MONITEUR DINAMAP	MONITEUR DINAMAP	31/12/2012	1 020 000	8	127 500	892 500	127 500

Désignation des ensembles	Détail	Date d'acq.	Valeur d'acquisition	Durée d'amort.	Cumul des amortissements antérieurs	Valeur nette comptable au 1/1 de l'exercice	Amortissement de l'exercice
MONITEUR FOETAL 021786	MONITEUR FOETAL 021786	28/02/2013	74 000	1		74 000	74 000
MONITEUR SCOPE GE B40 V2	MONITEUR SCOPE GE B40 V2	22/08/2014	458 556	8		458 556	
MOUILLAGES+CORPS MORTS+ANCRES	MOUILLAGES+CORPS MORTS+ANCRES	11/12/2013	1 674 350	30		1 674 350	55 812
MUFFLER 227293A1	MUFFLER 227293A1	06/12/2013	119 850	10		119 850	11 985
MULTIMETRE	MULTIMETRE	23/01/2014	20 477	1		20 477	
MULTIMETRE LA FOA	MULTIMETRE LA FOA	07/11/2014	15 958	1		15 958	
NEGATOSCOPE PLAGE LUMIERE	NEGATOSCOPE PLAGE LUMIERE	01/07/2013	59 800	1		59 800	59 800
NETTOYEUR HAUTE PRESSION	NETTOYEUR HAUTE PRESSION	24/10/2013	86 242	1		86 242	86 242
NIVEAU OPTIQUE	NIVEAU OPTIQUE	10/03/2014	69 000	1		69 000	
ODOMETRE	ODOMETRE	21/03/2014	62 100	1		62 100	
ODOMETRE BEX SSUD	ODOMETRE BEX SSUD	06/03/2013	57 500	1		57 500	57 500
OSMOSEUR	OSMOSEUR	01/01/2013	689 120	10		689 120	68 912
OSMOSEUR - AMEDEE	OSMOSEUR - AMEDEE	20/02/2014	5 771 493	8		5 771 493	
OXYMETRE H100B EDAN	OXYMETRE H100B EDAN	25/09/2013	42 500	1		42 500	42 500
PANNEAU DE SIGNALISATION	PANNEAU DE SIGNALISATION	01/01/2014	1 254 041	8		1 254 041	
PANNEAU SIGNALISAT° TRIFLASH	PANNEAU SIGNALISAT° TRIFLASH	27/08/2013	142 516	1		142 516	142 516
PANNEAU SIGNALTIQUE	PANNEAU SIGNALTIQUE	10/02/2014	146 700	30		146 700	
PANNEAUX ILOTS GOELAND	PANNEAUX ILOTS GOELAND	13/08/2012	359 600	30	11 987	347 613	11 987
PANTALONS NIV2	PANTALONS NIV2	23/10/2013	311 664	1		311 664	311 664
PARAVENT	PARAVENT	30/05/2014	415 000	1		415 000	
PARAVENT PLOMBE AVEC RETOUR	PARAVENT PLOMBE AVEC RETOUR	31/12/2012	743 650	8	92 957	650 693	92 957
PARAVENT PLOMBE AVEC RETOUR	PARAVENT PLOMBE AVEC RETOUR	31/12/2012	743 650	8	92 957	650 693	92 957
PEDALIER OXY MASTER	PEDALIER OXY MASTER	27/05/2014	52 255	1		52 255	
PELLES HYDRAULIQUE	PELLES HYDRAULIQUE	10/10/2013	20 900 000	8		20 900 000	2 612 500
PERCEUSE ELECT METABO BE 75-16	PERCEUSE ELECT METABO BE 75-16	27/03/2013	34 765	1		34 765	34 765
PERCEUSES 18V MT081K PERCUS 2B	PERCEUSES 18V MT081K PERCUS 2B	24/11/2014	60 640	1		60 640	
PESE BB ELECTRONIQUE	PESE BB ELECTRONIQUE	31/12/2012	123 600	8	15 450	108 150	15 450
PESE BB ELECTRONIQUE CLASS III	PESE BB ELECTRONIQUE CLASS III	08/04/2014	86 600	1		86 600	
PESE BB ELECTRONIQUE PORTABLE	PESE BB ELECTRONIQUE PORTABLE	31/01/2013	82 800	1		82 800	82 800
PESE PERS ELEC PORTA CLASSIII	PESE PERS ELEC PORTA CLASSIII	31/05/2013	58 700	1		58 700	58 700
PESE PERS ELEC PORT CLASSIII	PESE PERS ELEC PORT CLASSIII	31/05/2013	58 700	1		58 700	58 700
PESE PERS ELECTRON 200KG	PESE PERS ELECTRON 200KG	31/12/2012	433 600	8	54 200	379 400	54 200
PESE PERSONNE CADRAN	PESE PERSONNE CADRAN	31/10/2013	15 000	1		15 000	15 000
PESE PERSONNE ELECTRIQUE 200 K	PESE PERSONNE ELECTRIQUE 200 K	30/09/2014	60 600	1		60 600	
PESE PERSONNE ELECTRON	PESE PERSONNE ELECTRON	31/12/2012	454 000	8	56 750	397 250	56 750
PESE PERSONNE ELECTRONI	PESE PERSONNE ELECTRONI	31/12/2012	108 400	8	13 550	94 850	13 550
PESE PERSONNE ELECTRONIQUE	PESE PERSONNE ELECTRONIQUE	14/08/2014	216 800	8		216 800	
PIECES EPAREUSE ROUSSEAU	PIECES EPAREUSE ROUSSEAU	31/08/2014	58 700	1		58 700	
PINCE A BALLES RONDES	PINCE A BALLES RONDES	11/03/2013	454 266	8		454 266	56 784
PLANMECA	PINCE A BALLES RONDES	11/12/2013	399 000	10		399 000	39 900
	PLANMECA	18/02/2014	5 382 103	10		5 382 103	

Désignation des ensembles	Détail	Date d'acq.	Valeur d'acquisition	Durée d'amort.	Cumul des amortissements antérieurs	Valeur nette comptable au 1/1 de l'exercice	Amortissement de l'exercice
PLATE FORME DE PESEE ELECT	PLATE FORME DE PESEE ELECT	31/12/2012	188 500	8	23 563	164 937	23 563
PLUVIOMETRES	PLUVIOMETRES	26/08/2013	20 700	1		20 700	20 700
POMPE ELECTRIQUE TRIPHASEE STZ	POMPE ELECTRIQUE TRIPHASEE STZ	22/05/2013	460 800	8		460 800	57 600
POMPE HP OSMOSEUR	POMPE HP OSMOSEUR	29/03/2013	796 750	30		796 750	26 559
POMPE LORENTZ SOLAIRE	POMPE LORENTZ SOLAIRE	22/11/2012	249 600	8	31 200	218 400	31 200
POMPE RELEVAGE	POMPE RELEVAGE	19/04/2013	47 355	1		47 355	47 355
POMPE VIDE FUT	POMPE VIDE FUT	26/06/2012	481 580	30	16 053	465 527	16 053
PONCEUSE ORBITAL	PONCEUSE ORBITAL	01/12/2014	23 120	1		23 120	
POSE 3 MOUILLAGES+RENF.3 CORPS	POSE 3 MOUILLAGES+RENF.3 CORPS	15/07/2014	1 414 035	30		1 414 035	
POSE CORPS MORTS	POSE CORPS MORTS	20/11/2013	1 061 340	30		1 061 340	
POSTE A SOUDURE	POSTE A SOUDURE	29/10/2012	324 950	8	40 619	284 331	40 619
POSTE DE SOUDURE (PRATICA)	POSTE DE SOUDURE (PRATICA)	21/10/2014	18 900	1		18 900	
POTEAUX VOLLEY PLGC	POTEAUX VOLLEY PLGC	04/10/2012	110 000	8	13 750	96 250	13 750
POULIES CARBONES ELLIOT 6	POULIES CARBONES ELLIOT 6	27/05/2013	460 768	1		460 768	460 768
POUSSE SERINGUE 1 VOIE	POUSSE SERINGUE 1 VOIE	31/12/2012	354 200	8	44 275	309 925	44 275
POUSSE SERINGUE 1VOIE	POUSSE SERINGUE 1VOIE	18/02/2014	354 200	8		354 200	
POUSSE SERINGUE INJECTOMAT	POUSSE SERINGUE INJECTOMAT	31/12/2012	170 000	8	21 250	148 750	21 250
POUSSE SERINGUE INJECTOMAT	POUSSE SERINGUE INJECTOMAT	31/12/2012	354 200	8	44 275	309 925	44 275
POUSSE SERINGUE INJECTOMAT	POUSSE SERINGUE INJECTOMAT	31/10/2013	234 993	8		234 993	29 375
PULVERISATEURS	PULVERISATEURS	25/09/2014	174 860	1		174 860	
RACK A FUTS	RACK A FUTS	24/10/2013	308 500	10		308 500	30 850
RADIO KODAK 2200 BRAS MOYEN	RADIO KODAK 2200 BRAS MOYEN	31/01/2013	400 000	10		400 000	40 000
RADIO PLANMECA INTRA HF	RADIO PLANMECA INTRA HF	31/12/2012	485 110	8	60 639	424 471	60 639
RAMPE DE MISE A L'EAU	RAMPE DE MISE A L'EAU	10/03/2014	804 563	30		804 563	
RAMPE MONTEE ALU Pliable	RAMPE MONTEE ALU Pliable	26/03/2014	29 100	1		29 100	
REFRACTOMETRE A MAIN	REFRACTOMETRE A MAIN	22/09/2014	42 500	1		42 500	
REFRIG 451L FISHER&PAYKEL	REFRIG 451L FISHER&PAYKEL	31/12/2012	119 000	8	14 875	104 125	14 875
REFRIGERATEUR FISHER PAYKEL	REFRIGERATEUR FISHER PAYKEL	31/12/2012	104 000	8	13 000	91 000	13 000
REFRIGERATEUR FISHER PAYKEL	REFRIGERATEUR FISHER PAYKEL	31/12/2012	104 000	8	13 000	91 000	13 000
REFRIGERATEUR FISHER PAYKEL	REFRIGERATEUR FISHER PAYKEL	31/12/2012	104 000	8	13 000	91 000	13 000
REFRIGERATEUR FISHER PAYKEL	REFRIGERATEUR FISHER PAYKEL	31/12/2012	104 000	8	13 000	91 000	13 000
REFROIDISSEUR EPAREUSE ROUSSEA	REFROIDISSEUR EPAREUSE ROUSSEA	13/06/2013	333 494	10		333 494	33 350
REGULATEURS BALISAGE DIAM 3100	REGULATEURS BALISAGE DIAM 3100	22/02/2013	4 075 878	30		4 075 878	135 863
RENFORCEMENT 6 CORPS-MORTS	RENFORCEMENT 6 CORPS-MORTS	11/12/2013	878 850	30		878 850	29 295
SAC A DOS D'URGENCE	SAC A DOS D'URGENCE	20/11/2012	182 100	8	22 763	159 337	22 763
SAVEXPRESS MATERIEL DE VOIRIE	SAVEXPRESS MATERIEL DE VOIRIE	01/01/2014	15 011 502	30		15 011 502	
SIALYTIQUE	SIALYTIQUE	31/12/2012	250 114	8	31 265	218 849	31 265
SIALYTIQUE LUCEA 10/ PIED	SIALYTIQUE LUCEA 10/ PIED	08/08/2013	66 550	1		66 550	66 550
SIALYTIQUE LUCEA 10/ PIED	SIALYTIQUE LUCEA 10/ PIED	08/08/2013	133 100	1		133 100	133 100
SIALYTIQUE LUCEA 10/ PIED	SIALYTIQUE LUCEA 10/ PIED	08/08/2013	66 550	1		66 550	66 550

Désignation des ensembles	Détail	Date d'acq.	Valeur d'acquisition	Durée d'amort.	Cumul des amortissements antérieurs	Valeur nette comptable au 1/1 de l'exercice	Amortissement de l'exercice
SCIALYTIQUE LUCEA 10/PIED	SCIALYTIQUE LUCEA 10/PIED	08/08/2013	199 650	1		199 650	199 650
SCIALYTIQUES LUCEA 10/PIED	SCIALYTIQUE LUCEA10/PIED	08/08/2013	66 550	1		66 550	66 550
SCIE CORNE ELEC.- ECORNEUR GAZ	SCIALYTIQUES LUCEA 10/PIED	08/08/2013	133 100	1		133 100	133 100
SCYALYTIQUE LUCEA 40	SCIE CORNE ELEC.- ECORNEUR GAZ	29/08/2012	217 000	8	27 125	189 875	27 125
SELECTAFLO	SCYALYTIQUE LUCEA 40	17/06/2013	270 650	10		270 650	27 065
SELECTAFLO 02 15L +PRISE	SELECTAFLO	28/03/2014	47 700	1		47 700	
SERVEUR DE TEMPS-HORLOGES DIGI	SELECTAFLO 02 15L +PRISE	20/06/2014	47 700	1		47 700	
SONDE 2 C4 8D PR ECHOGRAP	SERVEUR DE TEMPS-HORLOGES DIGI	11/12/2012	810 862	30		810 862	27 029
SONDE AVEC RUBAN	SONDE 2 C4 8D PR ECHOGRAP	31/03/2013	487 500	10		487 500	48 750
SONDES DE MESURES	SONDE AVEC RUBAN	02/07/2013	227 318	8		227 318	28 415
SOUDEUSE NEWSEAL 05 DENTAL X	SONDES DE MESURES	31/12/2012	1 776 713	8	222 090	1 554 623	222 090
SOUFFLEUR A DOS BR600	CAPUCHONS	23/05/2013	101 182	1		101 182	101 182
SOUFFLEUR A DOS BR600 4 MIX	SOUDEUSE NEWSEAL 05 DENTAL X	30/06/2014	75 000	1		75 000	
SOUFFLEUR EFCO SA 3000 + ACCES	SOUFFLEUR A DOS BR600	19/11/2014	93 480	1		93 480	
SOULEVE MALADE625-175KG	SOUFFLEUR A DOS BR600 4 MIX	30/09/2013	99 322	1		99 322	99 322
STATION MEOTOROLOGIQUE MATERIE	SOUFFLEUR EFCO SA 3000 + ACCES	12/06/2013	57 690	1		57 690	57 690
STEROMICROSCOPE	SOULEVE MALADE625-175KG	31/07/2013	139 000	30		139 000	4 634
TABLE A LANGERET PLATEAU	SPIOMETRE	31/03/2014	128 000	1		128 000	
TABLE DE PEDIATRIE	SPIOMETRE	30/04/2014	128 000	1		128 000	
TABLE DE VERTICALISATION KIRO	STATION MEOTOROLOGIQUE MATERIE	02/05/2013	439 800	8		439 800	54 975
TABLE HAUTEUR VARIABLE	STEROMICROSCOPE	16/12/2013	38 500	1		38 500	38 500
TABOURET COL GAZ STD	TABLE A LANGERET PLATEAU	28/06/2013	104 800	1		104 800	104 800
TABOURET COL GAZ STD ROUL	TABLE DE PEDIATRIE	28/02/2014	77 000	1		77 000	
TABOURET COLONNE GAZ STANDART	TABLE DE VERTICALISATION KIRO	27/05/2014	203 604	5		203 604	
TABOURET COLONNE GAZ STD	TABLE HAUTEUR VARIABLE	27/05/2014	220 778	5		220 778	
TAILLE HAIE	TABOURET COL GAZ STD	31/10/2013	28 500	1		28 500	28 500
TARRIERE BERENDS HD 85 STANDAR	TABOURET COL GAZ STD ROUL	18/02/2014	28 500	1		28 500	
TENSIOMETRE LIAN NM	TABOURET COLONNE GAZ STANDART	27/05/2014	26 790	1		26 790	
TESTEUR CO EXPIRE	TABOURET COLONNE GAZ STD	27/05/2014	26 790	1		26 790	
TESTEUR ENVIRONNEMENT	TAILLE HAIE	23/10/2014	85 425	1		85 425	
THERMOPLONGEURS SASV	TARRIERE BERENDS HD 85 STANDAR	06/06/2013	300 000	8		300 000	37 500
TINA TONDEUSE AUTOPORTEE	TENSIOMETRE LIAN NM	30/09/2014	29 000	1		29 000	
TONDEUSE	TESTEUR CO EXPIRE	31/01/2012	236 000	8	29 500	206 500	29 500
TONDEUSE AUTOPORTEE	TESTEUR ENVIRONNEMENT	15/07/2014	70 000	1		70 000	
TOPOMETRE FOUR ET POSE	THERMOPLONGEURS SASV	18/04/2012	1 823 265	8		1 595 356	227 909
TOURET A MEULER	TINA TONDEUSE AUTOPORTEE	01/10/2012	1 599 650	8	227 909	1 399 693	199 957
TRACTEUR	TONDEUSE	20/02/2013	59 496	1		59 496	59 496
	TONDEUSE AUTOPORTEE	01/10/2012	1 649 650	8	206 207	1 443 443	206 207
	TOPOMETRE FOUR ET POSE	04/06/2012	194 250	8	24 282	169 968	24 282
	TOURET A MEULER	20/06/2014	19 655	1		19 655	
	TRACTEUR	29/11/2012	1 000 000	8	125 000	875 000	125 000

Désignation des ensembles	Détail	Date d'acq.	Valeur d'acquisition	Durée d'amort.	Cumul des amortissements antérieurs	Valeur nette comptable au 1/1 de l'exercice	Amortissement de l'exercice
	MAINTIEN 2013	10/10/2013	135 500	7		135 500	19 358
	TRACTEUR 4WD	29/11/2012	2 450 000	8	306 250	2 143 750	306 250
	TRACTEUR AGRICOLE+GYROBROYEUR	15/05/2012	3 420 000	8	427 500	2 992 500	427 500
	GYROBROYEUR	16/07/2013	391 163	7		391 163	55 881
	TRACTEUR VALTRA N92H	13/09/2012	6 800 000	8	850 000	5 950 000	850 000
	TRANSMETTEUR VOCALYS AS	31/10/2014	105 100	8		105 100	
	TRANSMETTEUR VOCALYS AS	31/10/2014	105 100	8		105 100	
	TRONCONNUEUSE A CORNE	20/08/2014	145 000	0		145 000	
	TRONCONNUEUSE EFCO 132S BCP1 35	30/09/2013	61 110	1		61 110	61 110
	UNIT D ASPIRATION CHIR VSA300	31/12/2012	498 700	8	62 338	436 362	62 338
	UNITE D ASPIRATION CHIRUR	31/12/2012	422 500	8	52 813	369 687	52 813
	VEH 356 298NC - EQUIPEMENT	20/02/2013	316 755	10		316 755	31 676
	VELOS ASPECT 10 ET SCALE 60	11/09/2012	399 350	8	49 919	349 431	49 919
	VESTES MARQUAGE	23/10/2013	614 112	8		614 112	76 764
	VHF ET CHARGEUR	31/12/2012	137 700	8	17 213	120 487	17 213
	VISSEUSE SIEB	29/11/2013	75 040	1		75 040	75 040
	VOIRIE 2012	01/01/2012	1 693 905 162	0		1 693 905 162	
	VOIRIE 2013	01/01/2013	2 144 140 564	0		2 144 140 564	
	VOIRIE 2014	01/01/2014	1 963 163 496			1 963 163 496	
Autres						1 179 360 869	
AERODROME ILES DES PINS-RESEAU	RESEAU	01/01/2012	498 750	1		498 750	
	AMENAGEMENTS SENTIERS	29/11/2012	9 868 887	1		9 868 887	
AIRE AMENAGEE NETCHA - RESEAUX	MAINTIEN 2012	05/12/2012	3 039 283	1		3 039 283	
	MAINTIEN 2013	01/01/2013	13 954 357	1		13 954 357	
	MAINTIEN 2014	19/11/2014	11 138 388	1		11 138 388	
AMENAGMT SENTIERS RANDONNEES	AMENAGMT SENTIERS RANDONNEES	28/08/2013	27 565 940	0		27 565 940	
ANTENNE NORD-RESEAUX	ANTENNE NORD-RESEAUX	26/02/2014	198 500	0		198 500	
ATGN-RESEAUX	ATGN-RESEAUX	26/02/2014	198 500	0		198 500	
BAT DIR DDR-P.LAGUERRE-RESEAU	RESEAU EAU POTABLE	31/12/2012	15 566 240	1		15 566 240	
BLOCS ROCHEUX - POINTE DORADE	BLOCS ROCHEUX - POINTE DORADE	22/06/2012	210 000	0		210 000	
CENTRE D'ACCUEIL POE - RESEAUX	BIKE PARK	29/11/2013	4 342 113	1		4 342 113	
COL DE OUATA - RESEAU	COL DE OUATA - RESEAU	31/12/2012	518 910	0		518 910	
DEVA - RESEAUX	DEVA - RESEAUX	22/10/2014	14 016 674	0		14 016 674	
DOMAINE DE GOUARO DEVA	DOMAINE DE GOUARO DEVA	13/05/2014	72 170 545	0		72 170 545	
DOMAINE DEVA - RESEAU	DOMAINE DEVA - RESEAU	01/01/2012	513 428 243	0		513 428 243	
FORET FONI BOYA - ROUTES	ROUTES	10/05/2012	5 574 450	1		5 574 450	
GARE MARITIME - RESEAUX	GARE MARITIME - RESEAUX	01/04/2014	17 500 030	0		17 500 030	
GOLF DE TINA - RESEAUX	GOLF DE TINA - TRX IRRIGATION	22/07/2013	7 652 540	1		7 652 540	
	UNITE TRAITEMENT EAUX IRRIGAT°	20/11/2013	12 757 542	1		12 757 542	
ILOT LAREGNERE-DELIMITAT° ZONE	ILOT LAREGNERE-DELIMITAT° ZONE	21/10/2013	176 747	0		176 747	
ILOT SIGNAL - RESEAU	RESEAU 2013	08/04/2013	6 665 697	1		6 665 697	

Désignation des ensembles	Détail	Date d'acq.	Valeur d'acquisition	Durée d'amort.	Cumul des amortissements antérieurs	Valeur nette comptable au 1/1 de l'exercice	Amortissement de l'exercice
ILOT TENIA - CADRES BBQ	ILOT TENIA - CADRES BBQ	11/12/2013	235 305	0	0	235 305	
MATS ET PAVILLONS ILOTS SUD	MATS ET PAVILLONS ILOTS SUD	04/11/2014	5 666 850	0	0	5 666 850	
OUVRAGE BLIVET	OUVRAGE BLIVET	01/01/2012	94 650 954	0	0	94 650 954	
PANNEAU DUGONG	PANNEAU DUGONG	30/09/2013	95 633	0	0	95 633	
PANNEAUX DANGER FORMAT A4	PANNEAUX DANGER FORMAT A4	07/08/2014	117 500	0	0	117 500	
PANNEAUX GRNC1/TRIBUS	PANNEAUX GRNC1/TRIBUS	20/11/2013	274 470	0	0	274 470	
	AGENCEMENTS 2012	01/01/2012	5 877 338	1	1	5 877 338	
	TABLES D'ORIENTATION	01/01/2012	1 292 025	1	1	1 292 025	
	MAINTIEN 2013	23/07/2013	19 519 420	1	1	19 519 420	
PARC PSUD RIVIERE BLEUE-RESEAU	ENTRETIEN VOIRIES PPRB	12/12/2013	51 198 029	1	1	51 198 029	
	AGENCEMENT 2014	14/01/2014	5 505 447	1	1	5 505 447	
	AGENCEMENT	24/03/2014	217 600	1	1	217 600	
	ALIM° ELECTRIQUE ZONE TECH.	01/01/2012	28 123 080	1	1	28 123 080	
	AVIS ATTR. 11M043 ALIM ELEC	30/04/2012	15 939	1	1	15 939	
PARC ZOO. ET FORESTIER-RESEAU	MAINTIEN 2012	26/06/2012	2 061 815	1	1	2 061 815	
	MAINTIEN 2013	01/01/2013	11 957 844	1	1	11 957 844	
	MAINTIEN 2014	01/01/2014	10 302 185	1	1	10 302 185	
PISTES VTT DEVA	PISTES VTT DEVA	27/11/2013	1 240 754	0	0	1 240 754	
PISTE VTT DEVA 2014	PISTE VTT DEVA 2014	19/11/2014	902 429	0	0	902 429	
RENOVATION PANNEAUX	RENOVATION PANNEAUX	02/06/2014	94 259	0	0	94 259	
RESEAU-14M002	RESEAU-14M002	31/07/2014	102 362 001	0	0	102 362 001	
RESERVE CAP N'DUA - RESEAU	RESERVE CAP N'DUA - RESEAU	01/06/2013	818 313	0	0	818 313	
	PANNEAUX TOPONYMES	31/12/2012	1 305 690	1	1	1 305 690	
ROUTE YATE-PANNEAUX TOPONYMES	AMENAGEMENT ROUTE YATE	01/01/2013	480 671	1	1	480 671	
	TERRASSEMENT	01/01/2013	794 850	1	1	794 850	
	AMENAGEMENT TRONCON N°3	31/12/2012	16 586 140	1	1	16 586 140	
	AMENAGEMENT SENTIERS	01/01/2013	129 938	1	1	129 938	
SENTIER RANDONNEE - GR	PANNEAUX ALUCOBOND SENTIERS	22/05/2013	6 160	1	1	6 160	
	AMNGMNT SENTIERS RANDONNEE	10/09/2014	3 788 634	1	1	3 788 634	
SENTIER RANDONNEE - OUANO	SENTIER RANDONNEE - OUANO	01/01/2012	21 197 140	0	0	21 197 140	
SENTIER SOUS MARIN DEVA	SENTIER SOUS MARIN DEVA	10/12/2014	3 744 825	0	0	3 744 825	
STATION AQUA ST VINCENT-RESEAU	RESEAU SASV	01/01/2012	266 700	1	1	266 700	
TERRASSEMENT FOYER NEMEARA	TERRASSEMENT FOYER NEMEARA	13/03/2014	420 000	0	0	420 000	
TINA GOLF - PISTE KART	TINA GOLF - PISTE KART	12/12/2013	38 000 000	0	0	38 000 000	
TRAVAUX S/R PR4 PLATEAU DOGNY	TRAVAUX S/R PR4 PLATEAU DOGNY	16/06/2014	367 721	0	0	367 721	
TRONCON NASSIRA OUIPOINT	TRONCON NASSIRA OUIPOINT	01/10/2012	2 992 500	0	0	2 992 500	
	LEVE TOPO RUE FULTON	25/01/2012	241 500	1	1	241 500	
VOIRIE	ETUDES PAS PIET CAILLOU BLEU	27/02/2012	1 428 000	1	1	1 428 000	
	CARREFOUR RABOT ETUDES	19/12/2012	3 445 124	1	1	3 445 124	
WHARF CLUB MED	REPARATION WHARF	07/05/2012	4 593 750	1	1	4 593 750	

(1) acquis à compter du 1/01/12

IV - ANNEXES - Éléments du bilan - Etat des immobilisations.
IV - Autres immobilisations corporelles (1)

Désignation des ensembles	Détail	Date d'acq.	Valeur d'acquisition	Durée d'amort.	Cumul des amortissements antérieurs	Valeur nette comptable au 1/1 de l'exercice	Amortissement de l'exercice
Immob. incorporelles					486 783	11 065 069	532 324
AAO ACHAT VEH 2014	AAO ACHAT VEH 2014	17/07/2014	252 231	0		252 231	
AAPC 24-13 SIGNAL DIR MTRAVEL	AAPC 24-13 SIGNAL DIR MTRAVEL	17/04/2013	49 854	5		49 854	9 971
AAPC 27-13 EQUIP TRICOLORE	AAPC 27-13 EQUIP TRICOLORE	17/04/2013	24 255	5		24 255	4 851
ANALYSE PROBLEMES CYBERCAFE	ANALYSE PROBLEMES CYBERCAFE	17/11/2014	63 840	5		63 840	
AO 05-14 - FORFAIT	AO 05-14 - FORFAIT	15/03/2014	79 002	5		79 002	
AO 11-14 - ENDIG/GEST° DECHET	AO 11-14 - ENDIG/GEST° DECHET	17/03/2014	2 730	0		2 730	
AO 12-13 REF PT BONAPARTE	AO 12-13 REF PT BONAPARTE	09/09/2014	77 112	5		77 112	
AO 13-13 CONF TALUS RP1	AO 13-13 CONF TALUS RP1	17/04/2013	76 692	5		76 692	
AUDIT ELECTRICITE	AUDIT ELECTRICITE	17/04/2013	74 844	5		74 844	14 969
DOMAINE DEVA - RESEAU	ETUDES ELEC / TELEPHONIQUES	20/03/2014	189 000	5		189 000	
ENDIGAGE BAIK KOUTIO	ENDIGAGE BAIK KOUTIO	01/01/2013	8 127 000	0		8 127 000	
FRN RADAR PEDAG.PROV SUD	FRN RADAR PEDAG.PROV SUD	22/07/2012	2 215 500	5	443 100	1 772 400	443 100
INSERTION AAO ACH VEHICULES	FRN RADAR PEDAG.PROV SUD	01/01/2014	22 638	5		22 638	
INSERTION MAT TERRESTRE	INSERTION AAO ACH VEHICULES	30/11/2012	27 556	5	5 512	22 044	5 512
MAD CHEF PROJET REHAB DEPOTOIR	INSERTION AAO ACH VEHICULES	08/02/2012	14 515	5	2 903	11 612	2 903
	INSERTION AAO ACH VEHICULES	08/02/2012	26 876	5	5 376	21 500	5 376
	INSERTION MAT TRANS TERRESTRE	15/02/2012	149 457	5	29 892	119 565	29 892
	MAD CHEF PROJET REHAB DEPOTOIR	30/10/2013	78 750	5		78 750	15 750
Immob. corporelles					90 839 746	1 880 750 476	492 314 964
13M041 EQUIP.PEDA TBI	13M041 EQUIP.PEDA TBI	14/03/2014	14 993 257	5		14 993 257	
13M041 EQUIP.PEDA TBI BDX	13M041 EQUIP.PEDA TBI BDX	26/03/2014	12 494 381	5		12 494 381	
219 599 NC RENAULT CAMION	REPARAT° ARTICULAT° BENNE BASC	04/12/2013	1 865 320	1		1 865 320	1 865 320
294 190 NC CITROEN BERLINGO FOURGON	294 190 NC - BARRE DE TOIT						
	PIED+BARRES ALU 961+KIT 1184	20/09/2013	50 200	1		50 200	50 200
295 231 NC CITROEN BERLINGO FOURGON							
	2999 W BUS MERCEDES 4X4 BVA	05/11/2014	35 275	1		35 275	
2 REFRIGERATEURS PEPINIERE	2 REFRIGERATEURS PEPINIERE	12/12/2013	11 500 000	5		11 500 000	2 300 000
307 111 NC CITROEN BERLINGO	307 111 NC CITROEN BERLINGO	25/09/2014	163 900	1		163 900	
307 112 NC CITROEN BERLINGO	307 112 NC CITROEN BERLINGO	31/05/2012	1 175 000	5	235 000	940 000	235 000
307 113 NC CITROEN BERLINGO	307 113 NC CITROEN BERLINGO	31/05/2012	1 030 000	5	206 000	824 000	206 000
307 772 NC NISSAN NAVARA DC	307 772 NC NISSAN NAVARA DC	31/05/2012	1 030 000	5	206 000	824 000	206 000
308 759 NC NISSAN NAVARA DC	308 759 NC NISSAN NAVARA DC	31/05/2012	1 145 000	5	229 000	916 000	229 000
308 760 NC NISSAN NAVARA DC	308 760 NC NISSAN NAVARA DC	31/05/2012	1 145 000	5	229 000	916 000	229 000
308 768 NC KIA SPORTAGE BVM	308 768 NC KIA SPORTAGE BVM	06/09/2012	1 450 000	5	290 000	1 160 000	290 000
309 661 NC FORD RANGER SC	309 661 NC FORD RANGER SC	16/04/2012	968 200	5	193 640	774 560	193 640
309 662 NC FORD RANGER SC	309 662 NC FORD RANGER SC	16/04/2012	968 200	5	193 640	774 560	193 640
309 667 NC	309 667 NC	16/04/2012	1 089 225	5	217 845	871 380	217 845
309 668 NC FORD RANGER SC	309 668 NC FORD RANGER SC	16/04/2012	600 000	5	120 000	480 000	120 000
309 724 NC CITROEN BERLINGO 3P	309 724 NC CITROEN BERLINGO 3P	21/04/2012	1 175 000	5	235 000	940 000	235 000
309 725 NC CITROEN BERLINGO 3P	309 725 NC CITROEN BERLINGO 3P	21/04/2012	880 000	5	176 000	704 000	176 000
309 727 NC CITROEN BERLINGO 3P	309 727 NC CITROEN BERLINGO 3P	21/04/2012	1 030 000	5	206 000	824 000	206 000
309 731 NC CITROEN BERLINGO 3P	309 731 NC CITROEN BERLINGO 3P	21/04/2012	1 175 000	5	235 000	940 000	235 000

Désignation des ensembles	Détail	Date d'acq.	Valeur d'acquisition	Durée d'amort.	Cumul des amortissements antérieurs	Valeur nette comptable au 1/1 de l'exercice	Amortissement de l'exercice
313 842 NC FIAT SCUDO	313 842 NC FIAT SCUDO	30/10/2012	585 000	5	117 000	468 000	117 000
318 797 NC FORD RANGER SC	318 797 NC FORD RANGER SC	23/11/2012	968 200	5	193 640	774 560	193 640
327 169 NC CITROEN JUMPER	PROTECTION CLOISON FOURGON	21/05/2013	123 900	1		123 900	123 900
340 083 NC PEUGEOT 508	340 083 NC PEUGEOT 508	30/07/2014	1 490 000	5		1 490 000	
	349 785 NC PEUGEOT PARTNER	27/04/2012	2 342 640	5	468 528	1 874 112	468 528
	FRAIS INSERTION	01/08/2012	18 598	5		18 598	3 720
	FRAIS INSERTION AOL	01/08/2012	26 103	5		26 103	5 221
	PARUT* AVIS D'APPEL D'OFFRES	08/11/2012	26 422	5		26 422	5 285
	PARUT* AVIS D'APPELS D'OFFRES	08/11/2012	94 941	5		94 941	18 989
	RADIODIFFUS* AVIS APPEL OFFRES	27/11/2012	2 730	5		2 730	546
	AVIS D'APPEL D'OFFRES	27/11/2012	2 730	5		2 730	546
	AVIS D'APPEL D'OFFRES	30/11/2012	1 365	5		1 365	273
349 786 NC PEUGEOT PARTNER	349 786 NC PEUGEOT PARTNER	27/04/2012	2 342 640	5	468 528	1 874 112	468 528
349 787 NC PEUGEOT PARTNER	349 787 NC PEUGEOT PARTNER	27/04/2012	2 342 640	5	468 528	1 874 112	468 528
349 788 NC PEUGEOT PARTNER	349 788 NC PEUGEOT PARTNER	27/04/2012	2 342 640	5	468 528	1 874 112	468 528
349 888 NC DACIA DUSTER	349 888 NC DACIA DUSTER	15/05/2012	2 353 664	5	470 733	1 882 931	470 733
349 889 NC DACIA DUSTER	349 889 NC DACIA DUSTER	11/05/2012	2 353 664	5	470 733	1 882 931	470 733
349 890 NC DACIA DUSTER	349 890 NC DACIA DUSTER	11/05/2012	2 353 664	5	470 733	1 882 931	470 733
349 891 NC DACIA DUSTER	349 891 NC DACIA DUSTER	11/05/2012	2 353 664	5	470 733	1 882 931	470 733
349 892 NC DACIA DUSTER	349 892 NC DACIA DUSTER	11/05/2012	2 353 664	5	470 733	1 882 931	470 733
349 936 NC DACIA DUSTER	349 936 NC DACIA DUSTER	15/05/2012	2 353 664	5	470 733	1 882 931	470 733
349 937 NC DACIA DUSTER	349 937 NC DACIA DUSTER	15/05/2012	2 353 664	5	470 733	1 882 931	470 733
349 938 NC DACIA DUSTER	349 938 NC DACIA DUSTER	15/05/2012	2 353 664	5	470 733	1 882 931	470 733
349 939 NC DACIA DUSTER	349 939 NC DACIA DUSTER	15/05/2012	2 353 664	5	470 733	1 882 931	470 733
350 031 NC DACIA DUSTER	350 031 NC DACIA DUSTER	11/05/2012	2 353 664	5	470 733	1 882 931	470 733
350 686 NC CITROEN JUMPER FOUR	350 686 NC CITROEN JUMPER FOUR	29/05/2012	2 975 000	5	595 000	2 380 000	595 000
351 037NC CITROEN BERLINGO 4X4	351 037NC CITROEN BERLINGO 4X4	08/06/2012	3 720 000	5	744 000	2 976 000	744 000
352 376 NC RENAULT MAXITY	352 376 NC RENAULT MAXITY	20/07/2012	5 255 000	5	1 051 000	4 204 000	1 051 000
352 687 NC CITROEN BERLINGO 2P	352 687 NC CITROEN BERLINGO 2P	24/07/2012	2 280 000	5	456 000	1 824 000	456 000
352 688 NC CITROEN BERLINGO 2P	352 688 NC CITROEN BERLINGO 2P	24/07/2012	2 280 000	5	456 000	1 824 000	456 000
353 063 NC CITROEN BERLINGO 2P	353 063 NC CITROEN BERLINGO 2P	03/08/2012	2 280 000	5	456 000	1 824 000	456 000
353 350 NC RENAULT CLIO CAMPUS	353 350 NC RENAULT CLIO CAMPUS	17/08/2012	1 294 992	5	258 999	1 035 993	258 999
353 351 NC RENAULT CLIO CAMPUS	353 351 NC RENAULT CLIO CAMPUS	17/08/2012	1 294 992	5	258 999	1 035 993	258 999
353 352 NC RENAULT CLIO CAMPUS	353 352 NC RENAULT CLIO CAMPUS	08/08/2012	1 294 992	5	258 999	1 035 993	258 999
353 353 NC RENAULT CLIO CAMPUS	353 353 NC RENAULT CLIO CAMPUS	17/08/2012	1 294 992	5	258 999	1 035 993	258 999
353 354 NC RENAULT CLIO CAMPUS	353 354 NC RENAULT CLIO CAMPUS	17/08/2012	1 294 992	5	258 999	1 035 993	258 999
353 355 NC RENAULT CLIO CAMPUS	353 355 NC RENAULT CLIO CAMPUS	08/08/2012	1 294 992	5	258 999	1 035 993	258 999
353 356 NC RENAULT CLIO CAMPUS	353 356 NC RENAULT CLIO CAMPUS	08/08/2012	1 294 992	5	258 999	1 035 993	258 999
353 357 NC RENAULT CLIO CAMPUS	353 357 NC RENAULT CLIO CAMPUS	08/08/2012	1 294 992	5	258 999	1 035 993	258 999
353 358 NC RENAULT CLIO CAMPUS	353 358 NC RENAULT CLIO CAMPUS	08/08/2012	1 294 992	5	258 999	1 035 993	258 999
353 359 NC RENAULT CLIO CAMPUS	353 359 NC RENAULT CLIO CAMPUS	17/08/2012	1 294 992	5	258 999	1 035 993	258 999
353 360 NC RENAULT CLIO CAMPUS	353 360 NC RENAULT CLIO CAMPUS	14/08/2012	1 294 992	5	258 999	1 035 993	258 999
353 361 NC RENAULT CLIO CAMPUS	353 361 NC RENAULT CLIO CAMPUS	16/08/2012	1 294 992	5	258 999	1 035 993	258 999
353 362 NC RENAULT CLIO CAMPUS	353 362 NC RENAULT CLIO CAMPUS	16/08/2012	1 294 992	5	258 999	1 035 993	258 999
353 363 NC RENAULT CLIO CAMPUS	353 363 NC RENAULT CLIO CAMPUS	07/08/2012	1 294 992	5	258 999	1 035 993	258 999
353 364 NC RENAULT CLIO CAMPUS	353 364 NC RENAULT CLIO CAMPUS	07/08/2012	1 294 992	5	258 999	1 035 993	258 999
353 365 NC RENAULT CLIO CAMPUS	353 365 NC RENAULT CLIO CAMPUS	07/08/2012	1 294 992	5	258 999	1 035 993	258 999

Désignation des ensembles	Détail	Date d'acq.	Valeur d'acquisition	Durée d'amort.	Cumul des amortissements antérieurs	Valeur nette comptable au 1/1 de l'exercice	Amortissement de l'exercice
353 366 NC RENAULT CLIO CAMPUS	353 366 NC RENAULT CLIO CAMPUS	16/08/2012	1 294 992	5	258 999	1 035 993	258 999
353 367 NC RENAULT CLIO CAMPUS	353 367 NC RENAULT CLIO CAMPUS	07/08/2012	1 294 992	5	258 999	1 035 993	258 999
353 368 NC RENAULT CLIO CAMPUS	353 368 NC RENAULT CLIO CAMPUS	16/08/2012	1 294 992	5	258 999	1 035 993	258 999
353 369 NC RENAULT CLIO CAMPUS	353 369 NC RENAULT CLIO CAMPUS	16/08/2012	1 294 992	5	258 999	1 035 993	258 999
353 370 NC RENAULT CLIO CAMPUS	353 370 NC RENAULT CLIO CAMPUS	07/08/2012	1 294 992	5	258 999	1 035 993	258 999
353 371 NC RENAULT CLIO CAMPUS	353 371 NC RENAULT CLIO CAMPUS	07/08/2012	1 294 992	5	258 999	1 035 993	258 999
353 372 NC RENAULT CLIO CAMPUS	353 372 NC RENAULT CLIO CAMPUS	16/08/2012	1 294 992	5	258 999	1 035 993	258 999
353 373 NC RENAULT CLIO CAMPUS	353 373 NC RENAULT CLIO CAMPUS	14/08/2012	1 294 992	5	258 999	1 035 993	258 999
353 374 NC DACIA DUSTER 4X4	353 374 NC DACIA DUSTER 4X4	09/08/2012	2 353 664	5	470 733	1 882 931	470 733
353 375 NC DACIA DUSTER 4X4	353 375 NC DACIA DUSTER 4X4	09/08/2012	2 353 664	5	470 733	1 882 931	470 733
353 376 NC DACIA DUSTER 4X4	353 376 NC DACIA DUSTER 4X4	09/08/2012	2 353 664	5	470 733	1 882 931	470 733
353 377 NC DACIA DUSTER 4X4	353 377 NC DACIA DUSTER 4X4	09/08/2012	2 353 664	5	470 733	1 882 931	470 733
353 378 NC DACIA DUSTER 4X4	353 378 NC DACIA DUSTER 4X4	10/08/2012	2 353 664	5	470 733	1 882 931	470 733
353 379 NC DACIA DUSTER 4X4	353 379 NC DACIA DUSTER 4X4	10/08/2012	2 353 664	5	470 733	1 882 931	470 733
353 380 NC DACIA DUSTER 4X4	353 380 NC DACIA DUSTER 4X4	10/08/2012	2 353 664	5	470 733	1 882 931	470 733
353 381 NC RENAULT CLIO CAMPUS	353 381 NC RENAULT CLIO CAMPUS	14/08/2012	1 294 992	5	258 999	1 035 993	258 999
353 382 NC RENAULT CLIO CAMPUS	353 382 NC RENAULT CLIO CAMPUS	13/08/2012	1 294 992	5	258 999	1 035 993	258 999
353 383 NC RENAULT CLIO CAMPUS	353 383 NC RENAULT CLIO CAMPUS	13/08/2012	1 294 992	5	258 999	1 035 993	258 999
353 384 NC RENAULT CLIO CAMPUS	353 384 NC RENAULT CLIO CAMPUS	20/08/2012	1 294 992	5	258 999	1 035 993	258 999
353 385 NC RENAULT CLIO CAMPUS	353 385 NC RENAULT CLIO CAMPUS	20/08/2012	1 294 992	5	258 999	1 035 993	258 999
353 386 NC RENAULT CLIO CAMPUS	353 386 NC RENAULT CLIO CAMPUS	20/08/2012	1 294 992	5	258 999	1 035 993	258 999
353 387 NC RENAULT CLIO CAMPUS	353 387 NC RENAULT CLIO CAMPUS	20/08/2012	1 294 992	5	258 999	1 035 993	258 999
353 388 NC RENAULT CLIO CAMPUS	353 388 NC RENAULT CLIO CAMPUS	13/08/2012	1 294 992	5	258 999	1 035 993	258 999
353 389 NC RENAULT CLIO CAMPUS	353 389 NC RENAULT CLIO CAMPUS	14/08/2012	1 294 992	5	258 999	1 035 993	258 999
353 390 NC RENAULT CLIO CAMPUS	353 390 NC RENAULT CLIO CAMPUS	14/08/2012	1 294 992	5	258 999	1 035 993	258 999
353 435 NC FORD RANGER DC	353 435 NC FORD RANGER DC	28/08/2012	2 848 884	5	569 777	2 279 107	569 777
353 436 NC FORD RANGER DC	353 436 NC FORD RANGER DC	28/08/2012	2 848 884	5	569 777	2 279 107	569 777
353 437 NC FORD RANGER DC	353 437 NC FORD RANGER DC	28/08/2012	2 848 884	5	569 777	2 279 107	569 777
353 438 NC FORD RANGER DC	353 438 NC FORD RANGER DC	28/08/2012	2 848 884	5	569 777	2 279 107	569 777
353 439 NC FORD RANGER DC	353 439 NC FORD RANGER DC	28/08/2012	2 848 884	5	569 777	2 279 107	569 777
353 689 NC PEUGEOT PARTNER	353 689 NC PEUGEOT PARTNER	17/09/2012	2 342 640	5	468 528	1 874 112	468 528
353 690 NC PEUGEOT PARTNER	353 690 NC PEUGEOT PARTNER	17/09/2012	2 342 640	5	468 528	1 874 112	468 528
353 691 NC PEUGEOT PARTNER	353 691 NC PEUGEOT PARTNER	17/09/2012	2 342 640	5	468 528	1 874 112	468 528
353 692 NC PEUGEOT PARTNER	353 692 NC PEUGEOT PARTNER	17/09/2012	2 342 640	5	468 528	1 874 112	468 528
353 693 NC PEUGEOT PARTNER	353 693 NC PEUGEOT PARTNER	17/09/2012	2 342 640	5	468 528	1 874 112	468 528
353 694 NC PEUGEOT PARTNER	353 694 NC PEUGEOT PARTNER	17/09/2012	2 342 640	5	468 528	1 874 112	468 528
353 719 NC RENAULT CLIO CAMPUS	353 719 NC RENAULT CLIO CAMPUS	27/08/2012	1 294 992	5	258 999	1 035 993	258 999
353 721 NC RENAULT CLIO CAMPUS	353 721 NC RENAULT CLIO CAMPUS	27/08/2012	1 294 992	5	258 999	1 035 993	258 999
353 722 NC RENAULT CLIO CAMPUS	353 722 NC RENAULT CLIO CAMPUS	24/08/2012	1 294 992	5	258 999	1 035 993	258 999
353 723 NC RENAULT CLIO CAMPUS	353 723 NC RENAULT CLIO CAMPUS	24/08/2012	1 294 992	5	258 999	1 035 993	258 999
353 725 NC RENAULT CLIO CAMPUS	353 725 NC RENAULT CLIO CAMPUS	23/08/2012	1 294 992	5	258 999	1 035 993	258 999
353 726 NC RENAULT CLIO CAMPUS	353 726 NC RENAULT CLIO CAMPUS	22/08/2012	1 294 992	5	258 999	1 035 993	258 999
353 727 NC RENAULT CLIO CAMPUS	353 727 NC RENAULT CLIO CAMPUS	24/08/2012	1 294 992	5	258 999	1 035 993	258 999
353 728 NC RENAULT CLIO CAMPUS	353 728 NC RENAULT CLIO CAMPUS	27/08/2012	1 294 992	5	258 999	1 035 993	258 999
353 729 NC RENAULT CLIO CAMPUS	353 729 NC RENAULT CLIO CAMPUS	27/08/2012	1 294 992	5	258 999	1 035 993	258 999
353 730 NC RENAULT CLIO CAMPUS	353 730 NC RENAULT CLIO CAMPUS	22/08/2012	1 294 992	5	258 999	1 035 993	258 999
353 731 NC RENAULT CLIO CAMPUS	353 731 NC RENAULT CLIO CAMPUS	21/08/2012	1 294 992	5	258 999	1 035 993	258 999

Désignation des ensembles	Détail	Date d'acq.	Valeur d'acquisition	Durée d'amort.	Cumul des amortissements antérieurs	Valeur nette comptable au 1/1 de l'exercice	Amortissement de l'exercice
353 732 NC RENAULT CLIO CAMPUS	353 732 NC RENAULT CLIO CAMPUS	24/08/2012	1 294 992	5	258 999	1 035 993	258 999
353 733 NC RENAULT CLIO CAMPUS	353 733 NC RENAULT CLIO CAMPUS	23/08/2012	1 294 992	5	258 999	1 035 993	258 999
353 734 NC RENAULT CLIO CAMPUS	353 734 NC RENAULT CLIO CAMPUS	22/08/2012	1 294 992	5	258 999	1 035 993	258 999
353 735 NC RENAULT CLIO CAMPUS	353 735 NC RENAULT CLIO CAMPUS	21/08/2012	1 294 992	5	258 999	1 035 993	258 999
353 736 NC RENAULT CLIO CAMPUS	353 736 NC RENAULT CLIO CAMPUS	24/08/2012	1 294 992	5	258 999	1 035 993	258 999
353 737 NC RENAULT CLIO CAMPUS	353 737 NC RENAULT CLIO CAMPUS	23/08/2012	1 294 992	5	258 999	1 035 993	258 999
353 738 NC RENAULT CLIO CAMPUS	353 738 NC RENAULT CLIO CAMPUS	27/08/2012	1 294 992	5	258 999	1 035 993	258 999
353 739 NC RENAULT CLIO CAMPUS	353 739 NC RENAULT CLIO CAMPUS	24/08/2012	1 294 992	5	258 999	1 035 993	258 999
353 740 NC DACIA DUSTER 4X4	353 740 NC DACIA DUSTER 4X4	21/08/2012	2 353 664	5	470 733	1 882 931	470 733
353 741 NC DACIA DUSTER 4X4	353 741 NC DACIA DUSTER 4X4	21/08/2012	2 353 664	5	470 733	1 882 931	470 733
353 742 NC DACIA DUSTER 4X4	353 742 NC DACIA DUSTER 4X4	21/08/2012	2 353 664	5	470 733	1 882 931	470 733
353 743 NC RENAULT CLIO CAMPUS	353 743 NC RENAULT CLIO CAMPUS	23/08/2012	1 294 992	5	258 999	1 035 993	258 999
353 744 NC RENAULT CLIO CAMPUS	353 744 NC RENAULT CLIO CAMPUS	22/08/2012	1 294 992	5	258 999	1 035 993	258 999
353 745 NC RENAULT CLIO CAMPUS	353 745 NC RENAULT CLIO CAMPUS	23/08/2012	1 294 992	5	258 999	1 035 993	258 999
353 746 NC RENAULT CLIO CAMPUS	353 746 NC RENAULT CLIO CAMPUS	23/08/2012	1 294 992	5	258 999	1 035 993	258 999
353 746 NC RENAULT CLIO CAMPUS	GYROPHARES ORANGES	17/11/2014	8 925	1		8 925	
353 807 NC RENAULT CLIO CAMPUS	353 807 NC RENAULT CLIO CAMPUS	10/09/2012	1 294 992	5	258 999	1 035 993	258 999
353 808 NC RENAULT CLIO CAMPUS	353 808 NC RENAULT CLIO CAMPUS	11/09/2012	1 294 992	5	258 999	1 035 993	258 999
353 809 NC RENAULT CLIO CAMPUS	353 809 NC RENAULT CLIO CAMPUS	11/09/2012	1 294 992	5	258 999	1 035 993	258 999
353 810 NC RENAULT CLIO CAMPUS	353 810 NC RENAULT CLIO CAMPUS	11/09/2012	1 294 992	5	258 999	1 035 993	258 999
353 811 NC RENAULT CLIO CAMPUS	353 811 NC RENAULT CLIO CAMPUS	27/08/2012	1 294 992	5	258 999	1 035 993	258 999
353 812 NC RENAULT CLIO CAMPUS	353 812 NC RENAULT CLIO CAMPUS	22/08/2012	1 294 992	5	258 999	1 035 993	258 999
353 813 NC RENAULT CLIO CAMPUS	353 813 NC RENAULT CLIO CAMPUS	28/08/2012	1 294 992	5	258 999	1 035 993	258 999
353 814 NC RENAULT CLIO CAMPUS	353 814 NC RENAULT CLIO CAMPUS	10/09/2012	1 294 992	5	258 999	1 035 993	258 999
353 815 NC RENAULT CLIO CAMPUS	353 815 NC RENAULT CLIO CAMPUS	28/08/2012	1 294 992	5	258 999	1 035 993	258 999
353 816 NC RENAULT CLIO CAMPUS	353 816 NC RENAULT CLIO CAMPUS	10/09/2012	1 294 992	5	258 999	1 035 993	258 999
353 817 NC RENAULT CLIO CAMPUS	353 817 NC RENAULT CLIO CAMPUS	28/08/2012	1 294 992	5	258 999	1 035 993	258 999
353 818 NC RENAULT CLIO CAMPUS	353 818 NC RENAULT CLIO CAMPUS	28/08/2012	1 294 992	5	258 999	1 035 993	258 999
353 819 NC RENAULT CLIO CAMPUS	353 819 NC RENAULT CLIO CAMPUS	10/09/2012	1 294 992	5	258 999	1 035 993	258 999
353 820 NC RENAULT CLIO CAMPUS	353 820 NC RENAULT CLIO CAMPUS	11/09/2012	1 294 992	5	258 999	1 035 993	258 999
353 821 NC RENAULT CLIO CAMPUS	353 821 NC RENAULT CLIO CAMPUS	11/09/2012	1 294 992	5	258 999	1 035 993	258 999
353 822 NC RENAULT CLIO CAMPUS	353 822 NC RENAULT CLIO CAMPUS	27/08/2012	1 294 992	5	258 999	1 035 993	258 999
353 823 NC RENAULT CLIO CAMPUS	353 823 NC RENAULT CLIO CAMPUS	28/08/2012	1 294 992	5	258 999	1 035 993	258 999
353 824 NC RENAULT CLIO CAMPUS	353 824 NC RENAULT CLIO CAMPUS	12/09/2012	1 294 992	5	258 999	1 035 993	258 999
353 824 NC RENAULT CLIO CAMPUS	GYROGRAPHES ORANGE	17/11/2014	8 925	1		8 925	
353 825 NC RENAULT CLIO CAMPUS	353 825 NC RENAULT CLIO CAMPUS	12/09/2012	1 294 992	5	258 999	1 035 993	258 999
353 826 NC RENAULT CLIO CAMPUS	353 826 NC RENAULT CLIO CAMPUS	10/09/2012	1 294 992	5	258 999	1 035 993	258 999
353 854 NC KIA K2700	353 854 NC KIA K2700	21/08/2012	2 890 000	5	578 000	2 312 000	578 000
353 861 NC RENAULT CLIO CAMPUS	353 861 NC RENAULT CLIO CAMPUS	21/08/2012	1 294 992	5	258 999	1 035 993	258 999
354 025 NC FORD RANGER SC	354 025 NC FORD RANGER SC	10/09/2012	2 648 884	5	529 777	2 119 107	529 777
354 026 NC FORD RANGER SC	354 026 NC FORD RANGER SC	04/09/2013	80 250	1		80 250	
354 027 NC FORD RANGER SC	354 027 NC FORD RANGER SC	10/09/2012	2 648 884	5	529 777	2 119 107	529 777
354 029 NC RENAULT CLIO CAMPUS	354 029 NC RENAULT CLIO CAMPUS	13/09/2012	1 294 992	5	258 999	1 035 993	258 999
354 031 NC RENAULT CLIO CAMPUS	354 031 NC RENAULT CLIO CAMPUS	12/09/2012	1 294 992	5	258 999	1 035 993	258 999
354 032 NC RENAULT CLIO CAMPUS	354 032 NC RENAULT CLIO CAMPUS	12/09/2012	1 294 992	5	258 999	1 035 993	258 999
354 033 NC RENAULT CLIO CAMPUS	354 033 NC RENAULT CLIO CAMPUS	12/09/2012	1 294 992	5	258 999	1 035 993	258 999

Désignation des ensembles	Détail	Date d'acq.	Valeur d'acquisition	Durée d'amort.	Cumul des amortissements antérieurs	Valeur nette comptable au 1/1 de l'exercice	Amortissement de l'exercice
354 034 NC RENAULT CLIO CAMPUS	354 034 NC RENAULT CLIO CAMPUS	12/09/2012	1 294 992	5	258 999	1 035 993	258 999
354 035 NC RENAULT CLIO CAMPUS	354 035 NC RENAULT CLIO CAMPUS	11/09/2012	1 294 992	5	258 999	1 035 993	258 999
354 036 NC RENAULT CLIO CAMPUS	354 036 NC RENAULT CLIO CAMPUS	10/09/2012	1 294 992	5	258 999	1 035 993	258 999
354 037 NC RENAULT CLIO CAMPUS	354 037 NC RENAULT CLIO CAMPUS	28/08/2012	1 294 992	5	258 999	1 035 993	258 999
354 038 NC RENAULT CLIO CAMPUS	354 038 NC RENAULT CLIO CAMPUS	13/09/2012	1 294 992	5	258 999	1 035 993	258 999
354 039 NC RENAULT CLIO CAMPUS	354 039 NC RENAULT CLIO CAMPUS	13/09/2012	1 294 992	5	258 999	1 035 993	258 999
354 836 NC FORD RANGER DC	354 836 NC FORD RANGER DC	20/09/2012	3 148 884	5	629 777	2 519 107	629 777
355 122 NC RENAULT CLIO CAMPUS	355 122 NC RENAULT CLIO CAMPUS	26/09/2012	1 294 992	5	258 999	1 035 993	258 999
355 282 NC CITROEN BERLINGO 2P	355 282 NC CITROEN BERLINGO 2P	28/09/2012	2 280 000	5	456 000	1 824 000	456 000
355 497 NC DACIA DUSTER 4X4	355 497 NC DACIA DUSTER 4X4	11/10/2012	2 353 664	5	470 733	1 882 931	470 733
356 151 NC FORD RANGER SC	356 151 NC FORD RANGER SC	24/10/2012	2 648 884	5	529 777	2 119 107	529 777
356 298 NC RENAULT MAXITY	356 298 NC RENAULT MAXITY	29/10/2012	5 200 000	5	1 040 000	4 160 000	1 040 000
356 519 NC RENAULT CLIO CAMPUS	356 519 NC RENAULT CLIO CAMPUS	31/10/2012	1 294 992	5	258 999	1 035 993	258 999
356 942 NC JEEP COMPASS	356 942 NC JEEP COMPASS	21/11/2012	3 390 000	5	678 000	2 712 000	678 000
357 174 NC FORD RANGER SC	357 174 NC FORD RANGER SC	23/11/2012	2 698 884	5	529 777	2 169 107	529 777
357 175 NC FORD RANGER SC	357 175 NC FORD RANGER SC	23/11/2012	2 648 884	5	529 777	2 119 107	529 777
357 528 NC DACIA DUSTER 4X4	357 528 NC DACIA DUSTER 4X4	16/01/2013	2 353 664	5	569 777	2 353 664	470 733
357 769 NC FORD RANGER DC	357 769 NC FORD RANGER DC	10/12/2012	2 848 884	5	569 777	2 279 107	569 777
357 770 NC FORD RANGER DC	PROTEGE BENNE	18/02/2013	301 900	1		301 900	301 900
357 770 NC FORD RANGER SC	357 770 NC FORD RANGER SC	10/12/2012	2 227 712	5	445 543	1 782 169	445 543
358 547 NC RENAULT CLIO CAMPUS	358 547 NC RENAULT CLIO CAMPUS	14/01/2013	1 294 992	5		1 294 992	258 999
358 548 NC RENAULT CLIO CAMPUS	358 548 NC RENAULT CLIO CAMPUS	14/01/2013	1 294 992	5		1 294 992	258 999
358 549 NC RENAULT CLIO CAMPUS	358 549 NC RENAULT CLIO CAMPUS	14/01/2013	1 294 992	5		1 294 992	258 999
358 550 NC RENAULT CLIO CAMPUS	358 550 NC RENAULT CLIO CAMPUS	14/01/2013	1 294 992	5		1 294 992	258 999
358 551 NC RENAULT CLIO CAMPUS	358 551 NC RENAULT CLIO CAMPUS	14/01/2013	1 294 992	5		1 294 992	258 999
358 552 NC RENAULT CLIO CAMPUS	358 552 NC RENAULT CLIO CAMPUS	14/01/2013	1 294 992	5		1 294 992	258 999
358 553 NC RENAULT CLIO CAMPUS	358 553 NC RENAULT CLIO CAMPUS	14/01/2013	1 294 992	5		1 294 992	258 999
358 554 NC RENAULT CLIO CAMPUS	358 554 NC RENAULT CLIO CAMPUS	14/01/2013	1 294 992	5		1 294 992	258 999
358 555 NC RENAULT CLIO CAMPUS	358 555 NC RENAULT CLIO CAMPUS	14/01/2013	1 294 992	5		1 294 992	258 999
358 556 NC RENAULT CLIO CAMPUS	358 556 NC RENAULT CLIO CAMPUS	14/01/2013	1 294 992	5		1 294 992	258 999
358 641 NC CITROEN BERLINGO 2P	358 641 NC CITROEN BERLINGO 2P	11/01/2013	2 280 000	5		2 280 000	456 000
358 642 NC CITROEN BERLINGO 2P	358 642 NC CITROEN BERLINGO 2P	11/01/2013	2 280 000	5		2 280 000	456 000
358 643 NC CITROEN BERLINGO 2P	358 643 NC CITROEN BERLINGO 2P	11/01/2013	2 280 000	5		2 280 000	456 000
358 644 NC CITROEN BERLINGO 2P	358 644 NC CITROEN BERLINGO 2P	11/01/2013	2 280 000	5		2 280 000	456 000
358 645 NC CITROEN BERLINGO 2P	358 645 NC CITROEN BERLINGO 2P	11/01/2013	2 280 000	5		2 280 000	456 000
358 722 NC FORD RANGER SC	358 722 NC FORD RANGER SC	15/01/2013	2 819 217	5		2 819 217	563 844
358 723 NC FORD RANGER SC	358 723 NC FORD RANGER SC	15/01/2013	2 648 884	5		2 648 884	529 777
359 104 NC PEUGEOT 206+	359 104 NC PEUGEOT 206+	30/01/2013	1 415 000	5		1 415 000	283 000
359 105 NC PEUGEOT 206+	359 105 NC PEUGEOT 206+	30/01/2013	1 415 000	5		1 415 000	283 000
359 106 NC PEUGEOT 206+	359 106 NC PEUGEOT 206+	30/01/2013	1 415 000	5		1 415 000	283 000
359 107 NC PEUGEOT 206+	359 107 NC PEUGEOT 206+	30/01/2013	1 415 000	5		1 415 000	283 000
359 108 NC PEUGEOT 206+	359 108 NC PEUGEOT 206+	30/01/2013	1 415 000	5		1 415 000	283 000
359 109 NC PEUGEOT 206+	359 109 NC PEUGEOT 206+	30/01/2013	1 415 000	5		1 415 000	283 000
359 110 NC PEUGEOT 206+	359 110 NC PEUGEOT 206+	30/01/2013	1 415 000	5		1 415 000	283 000
359 111 NC PEUGEOT 206+	359 111 NC PEUGEOT 206+	30/01/2013	1 415 000	5		1 415 000	283 000
359 112 NC PEUGEOT 206+	359 112 NC PEUGEOT 206+	30/01/2013	1 415 000	5		1 415 000	283 000
359 113 NC PEUGEOT 206+	359 113 NC PEUGEOT 206+	30/01/2013	1 415 000	5		1 415 000	283 000

Désignation des ensembles	Détail	Date d'acq.	Valeur d'acquisition	Durée d'amort.	Cumul des amortissements antérieurs	Valeur nette comptable au 1/1 de l'exercice	Amortissement de l'exercice
359 114 NC PEUGEOT 206+	359 114 NC PEUGEOT 206+	30/01/2013	1 415 000	5		1 415 000	283 000
359 115 NC PEUGEOT 206+	359 115 NC PEUGEOT 206+	30/01/2013	1 415 000	5		1 415 000	283 000
359 116 NC PEUGEOT 206+	359 116 NC PEUGEOT 206+	30/01/2013	1 415 000	5		1 415 000	283 000
359 117 NC PEUGEOT 206+	359 117 NC PEUGEOT 206+	30/01/2013	1 415 000	5		1 415 000	283 000
359 118 NC PEUGEOT 206+	359 118 NC PEUGEOT 206+	30/01/2013	1 415 000	5		1 415 000	283 000
359 119 NC PEUGEOT 206+	359 119 NC PEUGEOT 206+	30/01/2013	1 415 000	5		1 415 000	283 000
359 120 NC PEUGEOT 206+	359 120 NC PEUGEOT 206+	30/01/2013	1 415 000	5		1 415 000	283 000
359 121 NC PEUGEOT 206+	359 121 NC PEUGEOT 206+	30/01/2013	1 415 000	5		1 415 000	283 000
359 122 NC PEUGEOT 206+	359 122 NC PEUGEOT 206+	30/01/2013	1 415 000	5		1 415 000	283 000
359 123 NC PEUGEOT 206+	359 123 NC PEUGEOT 206+	30/01/2013	1 415 000	5		1 415 000	283 000
359 124 NC PEUGEOT 206+	359 124 NC PEUGEOT 206+	30/01/2013	1 415 000	5		1 415 000	283 000
359 125 NC PEUGEOT 206+	359 125 NC PEUGEOT 206+	30/01/2013	1 415 000	5		1 415 000	283 000
359 126 NC PEUGEOT 206+	359 126 NC PEUGEOT 206+	30/01/2013	1 415 000	5		1 415 000	283 000
359 127 NC PEUGEOT 206+	359 127 NC PEUGEOT 206+	30/01/2013	1 415 000	5		1 415 000	283 000
359 128 NC PEUGEOT 206+	359 128 NC PEUGEOT 206+	30/01/2013	1 415 000	5		1 415 000	283 000
359 129 NC PEUGEOT PARTNER 3P	359 129 NC PEUGEOT PARTNER 3P	12/02/2013	2 020 000	5		2 020 000	404 000
359 355 NC RENAULT KANGOO 5P	359 355 NC RENAULT KANGOO 5P	31/01/2013	2 268 264	5		2 268 264	453 653
359 356 NC RENAULT KANGOO 5P	359 356 NC RENAULT KANGOO 5P	31/01/2013	2 268 264	5		2 268 264	453 653
359 357 NC RENAULT KANGOO 5P	359 357 NC RENAULT KANGOO 5P	31/01/2013	2 268 264	5		2 268 264	453 653
359 358 NC RENAULT KANGOO 5P	359 358 NC RENAULT KANGOO 5P	31/01/2013	2 268 264	5		2 268 264	453 653
359 361 NC RENAULT KANGOO 5P	359 361 NC RENAULT KANGOO 5P	31/01/2013	2 268 264	5		2 268 264	453 653
359 391 NC FORD RANGER DC	359 391 NC FORD RANGER DC	04/02/2013	2 848 884	5		2 848 884	569 777
359 392 NC FORD RANGER DC	359 392 NC FORD RANGER DC	04/02/2013	2 848 884	5		2 848 884	569 777
359 393 NC FORD RANGER DC	359 393 NC FORD RANGER DC	04/02/2013	3 742 166	5		3 742 166	748 434
359 394 NC FORD RANGER DC	359 394 NC FORD RANGER DC	04/02/2013	2 848 884	5		2 848 884	569 777
359 625 NC PEUGEOT 206+	359 625 NC PEUGEOT 206+	21/02/2013	1 415 000	5		1 415 000	283 000
359 626 NC PEUGEOT 206+	359 626 NC PEUGEOT 206+	21/02/2013	1 415 000	5		1 415 000	283 000
359 627 NC PEUGEOT 206+	359 627 NC PEUGEOT 206+	21/02/2013	1 415 000	5		1 415 000	283 000
359 628 NC PEUGEOT 206+	359 628 NC PEUGEOT 206+	21/02/2013	1 415 000	5		1 415 000	283 000
359 629 NC PEUGEOT 206+	359 629 NC PEUGEOT 206+	21/02/2013	1 415 000	5		1 415 000	283 000
359 760 NC FORD RANGER SC	359 760 NC FORD RANGER SC	15/02/2013	2 748 326	5		2 748 326	549 666
359 761 NC FORD RANGER SC	359 761 NC FORD RANGER SC	15/02/2013	2 648 884	5		2 648 884	529 777
359 762 NC FORD RANGER DC	359 762 NC FORD RANGER DC	15/02/2013	2 848 884	5		2 848 884	569 777
360 562 NC ISUZU DMAX DC	360 562 NC ISUZU DMAX DC	13/03/2013	3 607 200	5		3 607 200	721 440
360 563 NC ISUZU DMAX DC	360 563 NC ISUZU DMAX DC	13/03/2013	2 955 100	5		2 955 100	591 020
360 564 NC ISUZU DMAX DC	360 564 NC ISUZU DMAX DC	13/03/2013	2 901 600	5		2 901 600	580 320
360 565 NC ISUZU DMAX DC	360 565 NC ISUZU DMAX DC	13/03/2013	2 951 800	5		2 951 800	590 360
360 566 NC ISUZU DMAX DC	360 566 NC ISUZU DMAX DC	13/03/2013	2 951 800	5		2 951 800	590 360
360 567 NC ISUZU DMAX DC	360 567 NC ISUZU DMAX DC	13/03/2013	3 363 300	5		3 363 300	672 660
360 568 NC ISUZU DMAX DC	360 568 NC ISUZU DMAX DC	13/03/2013	3 357 000	5		3 357 000	671 400
360 640 NC FORD RANGER SC	360 640 NC FORD RANGER SC	14/03/2013	2 577 364	5		2 577 364	515 473
361 684 NC DACIA DUSTER 4X4	361 684 NC DACIA DUSTER 4X4	12/04/2013	2 382 760	5		2 382 760	476 552
361 685 NC DACIA DUSTER 4X4	361 685 NC DACIA DUSTER 4X4	12/04/2013	2 382 760	5		2 382 760	476 552
361 686 NC DACIA DUSTER 4X4	361 686 NC DACIA DUSTER 4X4	12/04/2013	2 382 760	5		2 382 760	476 552
362 552 NC PEUGEOT 207	362 552 NC PEUGEOT 207	16/05/2013	1 415 000	5		1 415 000	283 000
362 553 NC PEUGEOT 207	362 553 NC PEUGEOT 207	16/05/2013	1 415 000	5		1 415 000	283 000
362 779 NC RENAULT KANGOO 5P	362 779 NC RENAULT KANGOO 5P	21/05/2013	2 268 264	5		2 268 264	453 653

Désignation des ensembles	Détail	Date d'acq.	Valeur d'acquisition	Durée d'amort.	Cumul des amortissements antérieurs	Valeur nette comptable au 1/1 de l'exercice	Amortissement de l'exercice
362 781 NC RENAULT KANGOO 5P	362 781 NC RENAULT KANGOO 5P	21/05/2013	2 268 264	5		2 268 264	453 653
362 831 NC PEUGEOT PARTNER 3P	362 831 NC PEUGEOT PARTNER 3P	23/05/2013	2 020 000	5		2 020 000	404 000
362 933 NC ISUZU DMAX DC	362 933 NC ISUZU DMAX DC	30/05/2013	2 901 600	5		2 901 600	580 320
362 934 NC ISUZU DMAX DC	362 934 NC ISUZU DMAX DC	30/05/2013	2 901 600	5		2 901 600	580 320
363 839 NC CITROEN JUMPY 5M3	363 839 NC CITROEN JUMPY 5M3	29/06/2013	2 790 000	5		2 790 000	558 000
364 031 NC RENAULT MASTER 10M3	364 031 NC RENAULT MASTER 10M3	27/06/2013	3 670 000	5		3 670 000	734 000
364 032 NC RENAULT MASTER 10M3	364 032 NC RENAULT MASTER 10M3	27/06/2013	3 670 000	5		3 670 000	734 000
364 202 NC PEUGEOT 207	364 202 NC PEUGEOT 207	28/06/2013	1 415 000	5		1 415 000	283 000
364 371 NC DACIA DUSTER 4X4	364 371 NC DACIA DUSTER 4X4	04/07/2013	2 382 760	5		2 382 760	476 552
364 590 NC PEUGEOT 207	364 590 NC PEUGEOT 207	12/07/2013	1 415 000	5		1 415 000	283 000
364 591 NC PEUGEOT 207	364 591 NC PEUGEOT 207	12/07/2013	1 415 000	5		1 415 000	283 000
364 592 NC PEUGEOT 207	364 592 NC PEUGEOT 207	12/07/2013	1 415 000	5		1 415 000	283 000
364 637 NC PEUGEOT 207	364 637 NC PEUGEOT 207	12/07/2013	1 415 000	5		1 415 000	283 000
365 633 NC PEUGEOT 207	365 633 NC PEUGEOT 207	19/08/2013	1 415 000	5		1 415 000	283 000
365 634 NC PEUGEOT 207	365 634 NC PEUGEOT 207	19/08/2013	1 415 000	5		1 415 000	283 000
365 635 NC PEUGEOT 207	365 635 NC PEUGEOT 207	19/08/2013	1 415 000	5		1 415 000	283 000
365 891 NC RENAULT KANGOO 5P	365 891 NC RENAULT KANGOO 5P	22/08/2013	2 268 264	5		2 268 264	453 653
366 396 NC CITROEN BERLINGO4X4	366 396 NC CITROEN BERLINGO4X4	17/09/2013	3 535 020	5		3 535 020	707 004
367 572 NC CITROEN BERLINGO4X4	367 572 NC CITROEN BERLINGO4X4	14/10/2013	3 612 510	5		3 612 510	722 502
367 575 NC PEUGEOT 207	367 575 NC PEUGEOT 207	15/10/2013	1 415 000	5		1 415 000	283 000
367 576 NC PEUGEOT 207	367 576 NC PEUGEOT 207	15/10/2013	1 415 000	5		1 415 000	283 000
368 184 NC CITROEN BERLINGO4X4	368 184 NC CITROEN BERLINGO4X4	08/11/2013	3 520 260	5		3 520 260	704 052
368 185 NC CITROEN BERLINGO4X4	368 185 NC CITROEN BERLINGO4X4	08/11/2013	3 520 260	5		3 520 260	704 052
368 419 NC PEUGEOT PARTNER 3P	368 419 NC PEUGEOT PARTNER 3P	19/11/2013	2 020 000	5		2 020 000	404 000
368 461 NC ISUZU DMAX DC	368 461 NC ISUZU DMAX DC	25/11/2013	2 901 600	5		2 901 600	580 320
368 462 NC ISUZU DMAX DC	368 462 NC ISUZU DMAX DC	25/11/2013	2 901 600	5		2 901 600	580 320
368 463 NC ISUZU DMAX DC	368 463 NC ISUZU DMAX DC	25/11/2013	3 131 600	5		3 131 600	580 320
368 464 NC ISUZU DMAX DC	368 464 NC ISUZU DMAX DC	25/11/2013	2 901 600	5		2 901 600	580 320
368 471 NC RENAULT KANGOO 5P	368 471 NC RENAULT KANGOO 5P	26/11/2013	2 268 264	5		2 268 264	453 653
368 515 NC DACIA DUSTER 4X4	368 515 NC DACIA DUSTER 4X4	26/11/2013	2 382 760	5		2 382 760	476 552
368 573 NC DACIA DUSTER 4X4	368 573 NC DACIA DUSTER 4X4	26/11/2013	2 382 760	5		2 382 760	476 552
368 574 NC DACIA DUSTER 4X4	368 574 NC DACIA DUSTER 4X4	26/11/2013	2 382 760	5		2 382 760	476 552
368 575 NC DACIA DUSTER 4X4	368 575 NC DACIA DUSTER 4X4	26/11/2013	2 382 760	5		2 382 760	476 552
369 096 NC RENAULT TRAFIC 9P	369 096 NC RENAULT TRAFIC 9P	06/12/2013	2 755 000	5		2 755 000	551 000
369 097 NC RENAULT TRAFIC 9P	369 097 NC RENAULT TRAFIC 9P	06/12/2013	2 755 000	5		2 755 000	551 000
371 266 NC CITROEN BERLINGO4X4	371 266 NC CITROEN BERLINGO4X4	20/03/2014	3 682 620	5		3 682 620	
379 346 NC FORD RANGER DBL CAB	379 346 NC FORD RANGER DBL CAB	05/12/2014	2 934 372	5		2 934 372	
379 347 NC FORD RANGER DBL CAB	379 347 NC FORD RANGER DBL CAB	05/12/2014	2 934 372	5		2 934 372	
379 348 NC FORD RANGER DBL CAB	379 348 NC FORD RANGER DBL CAB	08/12/2014	3 036 372	5		3 036 372	
379 669 NC RENAULT CLIO 3	379 669 NC RENAULT CLIO 3	05/12/2014	1 392 088	5		1 392 088	
379 671 NC RENAULT CLIO 3	379 671 NC RENAULT CLIO 3	05/12/2014	1 392 088	5		1 392 088	
379 672 NC RENAULT CLIO 3	379 672 NC RENAULT CLIO 3	05/12/2014	1 392 088	5		1 392 088	
379 673 NC RENAULT CLIO 3	379 673 NC RENAULT CLIO 3	05/12/2014	1 392 088	5		1 392 088	
379 674 NC RENAULT CLIO 3	379 674 NC RENAULT CLIO 3	05/12/2014	1 392 088	5		1 392 088	
379 675 NC RENAULT CLIO 3	379 675 NC RENAULT CLIO 3	05/12/2014	1 392 088	5		1 392 088	
379 676 NC RENAULT CLIO 3	379 676 NC RENAULT CLIO 3	05/12/2014	1 392 088	5		1 392 088	
379 677 NC RENAULT CLIO 3	379 677 NC RENAULT CLIO 3	05/12/2014	1 392 088	5		1 392 088	

Désignation des ensembles	Détail	Date d'acq.	Valeur d'acquisition	Durée d'amort.	Cumul des amortissements antérieurs	Valeur nette comptable au 1/1 de l'exercice	Amortissement de l'exercice
379 678 NC RENAULT CLIO 3	379 678 NC RENAULT CLIO 3	05/12/2014	1 392 088	5		1 392 088	
379 679 NC RENAULT CLIO 3	379 679 NC RENAULT CLIO 3	05/12/2014	1 392 088	5		1 392 088	
380 158 NC FORD RANGER SIMP CA	380 158 NC FORD RANGER SIMP CA	08/12/2014	2 779 372	5		2 779 372	
380 159 NC FORD RANGER SIMP CA	380 159 NC FORD RANGER SIMP CA	05/12/2014	2 779 372	5		2 779 372	
380 160 NC FORD RANGER SIMP CA	380 160 NC FORD RANGER SIMP CA	05/12/2014	2 779 372	5		2 779 372	
380 161 NC FORD RANGER DBL CAB	380 161 NC FORD RANGER DBL CAB	05/12/2014	2 934 372	5		2 934 372	0
380 162 NC FORD RANGER DBL CAB	380 162 NC FORD RANGER DBL CAB	05/12/2014	2 934 372	5		2 934 372	0
380 163 NC FORD RANGER DBL CAB	380 163 NC FORD RANGER DBL CAB	05/12/2014	2 934 372	5		2 934 372	0
AASTRA 6757	AASTRA 6757	03/12/2013	70 250	1		70 250	70 250
ABONNEMENT LOGICIEL MAINTENANC	ABONNEMENT LOGICIEL MAINTENANC	18/11/2014	141 264	1		141 264	
ABRI COMPOSITE EXTINTEUR	ABRI COMPOSITE EXTINTEUR	10/12/2014	86 614	1		86 614	
ABRI COMPOSITE EXTINTEUR	ABRI COMPOSITE EXTINTEUR	10/12/2014	78 214	1		78 214	
ABRI DE JARDIN	ABRI DE JARDIN	12/04/2013	322 000	10		322 000	32 200
ACCESSOIRES MONOBROSSE	ACCESSOIRES MONOBROSSE	04/09/2014	36 653	1		36 653	
ACHAT STAND PANNEAU	ACHAT STAND PANNEAU	07/05/2014	179 820	1		179 820	
ACQUISITION DE VOILES PAV MOUS	ACQUISITION DE VOILES PAV MOUS	26/05/2014	123 900	1		123 900	
ACQUISITION D'OEUVRES D'ART	ACQUISITION D'OEUVRES D'ART	24/03/2014	185 000	0		185 000	
ADAPTATEUR CPL	ADAPTATEUR CPL	14/04/2014	48 060	1		48 060	
ADAPTATEUR LENOVO	ADAPTATEUR LENOVO	03/12/2014	46 500	1		46 500	
ADAPTATEUR TNT	ADAPTATEUR TNT	02/10/2014	23 500	1		23 500	
AFFÛTEUSE ELECTRIQUE	AFFÛTEUSE ELECTRIQUE	21/10/2013	31 920	1		31 920	31 920
AGRAFEUSE BROCHEUSE	AGRAFEUSE BROCHEUSE	04/12/2014	35 740	1		35 740	
AGRAFEUSE BUREAU	AGRAFEUSE BUREAU	02/12/2014	35 248	1		35 248	
AGRAFEUSE BUREAU SKRE	AGRAFEUSE BUREAU SKRE	02/10/2013	17 730	1		17 730	17 730
AGRAFEUSE BUREAU SKRE-170/120	AGRAFEUSE BUREAU SKRE-170/120	01/12/2014	27 296	1		27 296	
AGRAFEUSE DE BUREAU SKRE	AGRAFEUSE DE BUREAU SKRE	18/09/2014	27 296	1		27 296	
AGRAFEUSE (RAPID DUAX)	AGRAFEUSE (RAPID DUAX)	25/03/2013	35 116	1		35 116	35 116
AGRAFEUSE ELECTRIQUE PTK	AGRAFEUSE ELECTRIQUE PTK	04/04/2014	22 410	1		22 410	
ALARME INCENDIE	ALARME INCENDIE	27/10/2014	35 775	1		35 775	
ALIMENTATION PORTABLE LENOVO	ALIMENTATION PORTABLE LENOVO	03/12/2014	7 570	1		7 570	
ALIMENTATION P/PORTABLE LENOVO	ALIMENTATION P/PORTABLE LENOVO	31/10/2013	15 900	1		15 900	15 900
ALIMENTATIONS PORTABLES	ALIMENTATIONS PORTABLES	27/05/2014	47 700	1		47 700	
AMERE	ALIMENTATIONS PORTABLES	17/10/2014	93 000	1		93 000	
AMPLIFICATEUR SONO	WINCH + GALLERIE S/TOIT	01/12/2014	196 410	1		196 410	
ANCRE 20 KG	AMPLIFICATEUR SONO	28/05/2014	500 500	10		500 500	
ANTENNE OMNIDIRECTIONELLE	ANCRE 20 KG	18/11/2013	98 982	1		98 982	98 982
ANTENNE UHF FLASHHD 21-69	ANTENNE OMNIDIRECTIONELLE	27/06/2014	337 450	10		337 450	
APN16.2MP+ETUI SAMSUNG	ANTENNE UHF FLASHHD 21-69	14/11/2013	153 840	1		153 840	153 840
APN NIKON COOLPIX+CARTE MEM	APN16.2MP+ETUI SAMSUNG	15/11/2013	15 900	1		15 900	15 900
APN PHOTO NOIR	APN NIKON COOLPIX+CARTE MEM	08/03/2013	49 520	1		49 520	49 520
APPAREIL DE MESURE EPAISSEUR D	APN PHOTO NOIR	31/12/2013	61 180	1		61 180	61 180
APPAREIL NUMERIQUE	APPAREIL DE MESURE EPAISSEUR D	19/11/2013	70 808	1		70 808	70 808
APPAREIL NUMÉRIQUE OLYMPUS	APPAREIL NUMERIQUE	03/12/2014	138 177	10		138 177	
APPAREIL NUMÉRIQUE PHOTO CANON	APPAREIL NUMÉRIQUE OLYMPUS	07/07/2014	44 920	1		44 920	
	APPAREIL NUMÉRIQUE PHOTO CANON	29/04/2014	19 870	1		19 870	
	APPAREIL PHOTO	30/04/2013	15 223	1		15 223	15 223
	APPAREIL PHOTO	04/02/2013	15 900	1		15 900	15 900

Désignation des ensembles	Détail	Date d'acq.	Valeur d'acquisition	Durée d'amort.	Cumul des amortissements antérieurs	Valeur nette comptable au 1/1 de l'exercice	Amortissement de l'exercice
APPAREIL PHOTO	APPAREIL PHOTO	29/04/2013	17 390	1		17 390	17 390
	APPAREIL PHOTO	02/01/2014	0	10		0	
	APPAREIL PHOTO	10/03/2014	35 600	1		35 600	
APPAREIL PHOTO+CAISSON	APPAREIL PHOTO+CAISSON	24/10/2013	132 720	10		132 720	16 590
APPAREIL PHOTO CANON EOS 600D	APPAREIL PHOTO CANON EOS 600D	12/12/2013	116 923	10		116 923	14 616
APPAREIL PHOTO CANON IXUS 132	APPAREIL PHOTO CANON IXUS 132	23/05/2014	18 110	1		18 110	
APPAREIL PHOTO COOLPIX ROSE	APPAREIL PHOTO COOLPIX ROSE	18/02/2013	19 900	1		19 900	19 900
APPAREIL PHOTO NIKON	APPAREIL PHOTO NIKON	06/08/2014	47 000	1		47 000	
APPAREIL PHOTO NIKON COOLPIX	APPAREIL PHOTO NIKON COOLPIX	15/04/2014	33 910	1		33 910	
APPAREIL PHOTO NIKON S9700 NOI	APPAREIL PHOTO NIKON S9700 NOI	03/09/2014	46 600	1		46 600	
	APPAREIL PHOTO NUMERIQUE	01/08/2013	35 800	1		35 800	35 800
	APPAREIL PHOTO NUMERIQUE	06/11/2013	17 332	1		17 332	17 332
	APPAREIL PHOTO NUMERIQUE	17/01/2014	38 500	1		38 500	
	APPAREIL PHOTO NUMERIQUE	16/10/2014	19 800	1		19 800	
APPAREIL PHOTO NUM ETANCHE	APPAREIL PHOTO NUM ETANCHE	07/08/2013	40 700	1		40 700	40 700
APPAREIL PHOTO OLYMPUS	APPAREIL PHOTO OLYMPUS	09/12/2013	49 800	1		49 800	49 800
	APPAREIL PHOTO OLYMPUS	11/08/2014	49 810	1		49 810	
APPAREIL PHOTO PANASONIC	APPAREIL PHOTO PANASONIC	21/11/2014	633 760	10		633 760	
APPAREIL PHOTO PHOTIX	APPAREIL PHOTO PHOTIX	10/10/2012	101 900	10	10 190	91 710	10 190
APPAREIL PHOTOS AC ACCESSOIRES	APPAREIL PHOTOS AC ACCESSOIRES	28/11/2013	160 058	10		160 058	16 006
APPAREIL PHOTOS CANON A4000IS	APPAREIL PHOTOS CANON A4000IS	27/05/2013	26 900	1		26 900	26 900
APPAREIL PHOTO+SD+HOUSSE	APPAREIL PHOTO+SD+HOUSSE	25/11/2013	224 200	10		224 200	28 025
APPAREIL PHOTOS IXUS 310	APPAREIL PHOTOS IXUS 310	13/02/2013	66 361	1		66 361	66 361
APPAREIL PHOTOS NIKON	APPAREIL PHOTOS NIKON	15/09/2014	67 890	1		67 890	
APPAREILS PHOTO ETANCHES	APPAREILS PHOTO ETANCHES	13/12/2013	53 026	1		53 026	53 026
APPAREILS PHOTO NUMERIQUE	APPAREILS PHOTO NUMERIQUE	21/06/2013	48 200	1		48 200	48 200
	APPAREILS PHOTOS	06/02/2013	62 700	1		62 700	62 700
	APPAREILS PHOTOS	17/10/2014	147 210	1		147 210	
APPAREILS PHOTOS 16.1 MP SONY	APPAREILS PHOTOS 16.1 MP SONY	22/08/2013	68 120	1		68 120	68 120
APPAREILS PHOTOS + ACCESSOIRES	APPAREILS PHOTOS + ACCESSOIRES	27/11/2014	126 300	1		126 300	
APPAREILS PHOTOS + CARTE	APPAREILS PHOTOS + CARTE	24/10/2013	143 440	10		143 440	14 344
APPAREILS PHOTOS OLYMPUS TG320	APPAREILS PHOTOS OLYMPUS TG320	20/11/2013	74 700	1		74 700	74 700
APPLE IPHONE 4S DIRECTEUR	APPLE IPHONE 4S DIRECTEUR	16/10/2013	99 800	1		99 800	99 800
ARGENTIER 2 PORTES HANNA	ARGENTIER 2 PORTES HANNA	16/01/2013	79 900	1		79 900	79 900
ARGOS BALAYEUSE 2404	ARGOS BALAYEUSE 2404	11/08/2014	71 400	1		71 400	
ARM BAS RDX 120XH100 2 TABL	ARM BAS RDX 120XH100 2 TABL	13/12/2013	31 856	1		31 856	31 856
ARM BAS RDX 120XH100 2TABL	ARM BAS RDX 120XH100 2TABL	13/12/2013	95 568	1		95 568	95 568
ARMOIRE 110*88*160*40 BLANC	ARMOIRE 110*88*160*40 BLANC	01/07/2013	65 550	1		65 550	65 550
ARMOIRE A COUTEAUX AVEC GRILLE	ARMOIRE A COUTEAUX AVEC GRILLE	30/06/2014	25 423	1		25 423	
ARMOIRE A DOSSIERS SUSPENDUS	ARMOIRE A DOSSIERS SUSPENDUS	07/10/2013	550 200	1		550 200	550 200
ARMOIRE A VENTILAT AF1X	ARMOIRE A VENTILAT AF1X	07/05/2013	488 000	10		488 000	48 800
	ARMOIRE A VENTILATION	24/04/2013	488 000	10		488 000	48 800
	ARMOIRE A VENTILATION	24/04/2013	488 000	10		488 000	48 800
ARMOIRE BASSE	MEUBLE BUREAU DIRECTEUR	28/11/2013	88 200	1		88 200	88 200
	ARMOIRE BASSE	07/10/2013	2 190 000	1		2 190 000	2 190 000
	ARMOIRE BASSE	22/11/2013	36 750	1		36 750	36 750
ARMOIRE BASSE CLASTRA-006	ARMOIRE BASSE CLASTRA-006	28/03/2013	36 400	1		36 400	36 400

Désignation des ensembles	Détail	Date d'acq.	Valeur d'acquisition	Durée d'amort.	Cumul des amortissements antérieurs	Valeur nette comptable au 1/1 de l'exercice	Amortissement de l'exercice
ARMOIRE BASSE CLASTRA-009	ARMOIRE BASSE CLASTRA-009	07/10/2013	19 890	1		19 890	19 890
ARMOIRE BASSE ERABLE 78X60X89	ARMOIRE BASSE ERABLE 78X60X89	30/07/2013	221 000	1		221 000	221 000
ARMOIRE BASSE METAL 100*95*45	ARMOIRE BASSE METAL 100*95*45	09/10/2013	19 890	1		19 890	19 890
	ARMOIRE BASSE METALLIQUE	31/10/2013	79 220	1		79 220	79 220
	ARMOIRE BASSE METALLIQUE	30/09/2013	102 000	1		102 000	102 000
	ARMOIRE BASSE METALLIQUE	18/03/2014	37 600	1		37 600	
	ARMOIRE BASSE METALLIQUE	20/05/2014	3 467 500	1		3 467 500	
	ARMOIRE BASSE METALLIQUE	18/09/2014	37 200	1		37 200	
	ARMOIRE BASSE METALLIQUE	29/09/2014	36 500	1		36 500	
	ARMOIRE BASSE MÉTALLIQUE	03/10/2013	227 400	1		227 400	227 400
	ARMOIRE BASSE METALLIQUE RIDEA	29/09/2014	36 500	1		36 500	
	ARMOIRE BASSE RDX 120X100 2TAB	21/06/2013	72 400	1		72 400	72 400
	ARMOIRE BCOSTAR C.YATE	08/10/2014	353 500	10		353 500	
	ARMOIRE DE MAINTIEN	29/09/2014	531 180	10		531 180	
	ARMOIRE DE MAINTIEN TEMP.	28/08/2014	399 000	10		399 000	
	ARMOIRE D'ENTRETIEN	07/07/2014	26 900	1		26 900	
	ARMOIRE FORTE GRIS BRUS35141	01/12/2014	270 150	10		270 150	
	ARMOIRE H195L90P42 HEBEAUT-001	27/11/2013	119 200	1		119 200	119 200
	ARMOIRE HAUTE	07/10/2013	15 183 000	1		15 183 000	15 183 000
	ARMOIRE HAUTE 2000X1800	08/07/2013	480 600	10		480 600	48 060
	ARMOIRE HAUTE ALU/MERISIER	22/05/2013	40 800	1		40 800	40 800
	ARMOIRE HAUTE CLASTRA-004	16/10/2014	47 600	1		47 600	
	ARMOIRE HAUTE ERABLE 185X60X89	30/07/2013	47 520	1		47 520	47 520
	ARMOIRE HAUTE ERABLE 185X60X89	30/07/2013	422 340	1		422 340	422 340
	ARMOIRE HAUTE H1950 L1200	17/05/2013	48 230	1		48 230	48 230
	ARMOIRE HAUTE METALLIQUE	30/09/2013	431 000	1		431 000	431 000
	ARMOIRE HAUTE METALLIQUE	01/08/2014	46 600	1		46 600	
	ARMOIRE HAUTE METALLIQUE	29/09/2014	135 300	1		135 300	
	ARMOIRE HAUTE METALLIQUE	05/12/2014	58 200	1		58 200	
	ARMOIRE HAUTE METALLIQUE	22/10/2014	93 400	1		93 400	
	ARMOIRE HAUTE MÉTALLIQUE	03/10/2013	90 200	1		90 200	90 200
	ARMOIRE HAUTE MÉTALLIQUE ALU	21/11/2014	47 840	1		47 840	
	ARMOIRE HAUTE METALLIQUE	29/09/2014	89 260	1		89 260	
	ARMOIRE HAUTE MONOBLOC	20/05/2014	1 012 200	1		1 012 200	
	ARMOIRE HAUTE RDX 120/198	06/11/2014	46 600	1		46 600	
	ARMOIRE HAUTE VISTA 2 P	05/12/2014	41 131	1		41 131	
	ARMOIRE HAUTE VISTA 90X200	09/10/2014	987 144	1		987 144	
	ARMOIRE HAUTE VISTA 90X200	03/11/2014	41 131	1		41 131	
	ARMOIRE HT 120XH198 ALU/HETRE	09/09/2014	46 600	1		46 600	
	ARMOIRE HT A RIDEAUX	01/01/2014	214	1		214	
	ARMOIRE HTE MÉTAL 1950*1200	09/10/2013	135 300	1		135 300	135 300
	ARMOIRE HTE RDX 120XH198 4 TAB	21/06/2013	93 200	1		93 200	93 200
	ARMOIRE HT L120 ANTRAC	01/01/2014	39 268	10		39 268	
	ARMOIRE HT RDX 120XH198	13/12/2013	82 016	1		82 016	82 016
	ARMOIRE INOX 1000x600x1910	23/09/2014	277 222	10		277 222	
	ARMOIRE INOX 1200x600x1910	23/09/2014	305 442	10		305 442	
	ARMOIRE INOX 1600x600x1910	23/09/2014	353 350	10		353 350	

Désignation des ensembles	Détail	Date d'acq.	Valeur d'acquisition	Durée d'amort.	Cumul des amortissements antérieurs	Valeur nette comptable au 1/1 de l'exercice	Amortissement de l'exercice
ARMOIRE INOX 600x500x1890	ARMOIRE INOX 600x500x1890	23/09/2014	159 762	10		159 762	
ARMOIRE INTERNAT METALLIQUE	ARMOIRE INTERNAT METALLIQUE	29/09/2014	268 200	1		268 200	
ARMOIRE MERISIER L80P44H185	ARMOIRE MERISIER L80P44H185	13/08/2013	44 813	1		44 813	44 813
ARMOIRE MERISIER Z	ARMOIRE MERISIER Z	12/12/2014	114 900	10		114 900	11 490
ARMOIRE METALLIQUE	ARMOIRE METALLIQUE	18/03/2014	29 800	1		29 800	
ARMOIRE MURALE INT SS	ARMOIRE MURALE INT SS	24/05/2013	28 900	1		28 900	28 900
ARMOIRE NEGATIVE 2 PORTES	ARMOIRE NEGATIVE 2 PORTES	08/07/2013	310 500	10		310 500	31 050
ARMOIRE PENDERIE METAL 195*90	ARMOIRE PENDERIE METAL 195*90	09/10/2013	28 800	1		28 800	28 800
ARMOIRE PHARMA METAL GARNIE	ARMOIRE PHARMA METAL GARNIE	30/06/2014	17 870	1		17 870	
ARMOIRE POSITIVE 1 PORTE	ARMOIRE POSITIVE 1 PORTE	08/07/2013	194 400	10		194 400	19 440
ARMOIRE POSITIVE 2 PORTES	ARMOIRE POSITIVE 2 PORTES	08/07/2013	1 134 000	10		1 134 000	113 400
ARMOIRE RACK NETBAY 42U	ARMOIRE RACK NETBAY 42U	27/06/2013	300 000	10		300 000	30 000
ARMOIRES BAS RDX ALU HETRE	ARMOIRES BAS RDX ALU HETRE	12/04/2013	68 400	1		68 400	68 400
ARMOIRE SECURISEE	ARMOIRE SECURISEE	07/10/2013	259 200	1		259 200	259 200
ARMOIRES HAUTES A RIDEAUX	ARMOIRES HAUTES A RIDEAUX	08/12/2014	233 000	1		233 000	
ARMOIRES HTE RDX 4T GRIS CLAIR	ARMOIRES HTE RDX 4T GRIS CLAIR	19/11/2014	129 000	1		129 000	
ARMOIRES HT RDX ALU HETRE	ARMOIRES HT RDX ALU HETRE	12/04/2013	223 000	1		223 000	223 000
ARMOIRES MONOBLOC D'ENTRETIEN	ARMOIRES MONOBLOC D'ENTRETIEN	26/03/2013	43 560	1		43 560	43 560
ARMOIRE SOFT DESKCLA-003	ARMOIRE SOFT DESKCLA-003	28/03/2013	15 600	1		15 600	15 600
ARMOIRES PRODUITS MENAGERS	ARMOIRES PRODUITS MENAGERS	26/03/2013	660 000	10		660 000	66 000
ASPIRATEUR	ASPIRATEUR	28/03/2013	26 900	1		26 900	26 900
ASPIRATEUR	ASPIRATEUR	24/01/2014	17 900	1		17 900	
ASPIRATEUR	ASPIRATEUR	03/12/2014	54 320	1		54 320	
ASPIRATEUR 1300W 35L+RACCORD	ASPIRATEUR 1300W 35L+RACCORD	06/02/2013	54 495	1		54 495	54 495
ASPIRATEUR (35 L - EAU)	ASPIRATEUR (35 L - EAU)	19/03/2014	49 995	1		49 995	
ASPIRATEUR AS 50 PRO	ASPIRATEUR AS 50 PRO	18/09/2014	61 650	1		61 650	
ASPIRATEUR BIDON 1500W ROWENTA	ASPIRATEUR BIDON 1500W ROWENTA	21/11/2013	26 900	1		26 900	26 900
ASPIRATEUR CUVE 29L PRO	ASPIRATEUR CUVE 29L PRO	19/11/2014	31 900	1		31 900	
ASPIRATEUR CUVE 30L THOMA	ASPIRATEUR CUVE 30L THOMA	19/11/2014	32 900	1		32 900	
ASPIRATEUR INDUSTRIEL 30L	ASPIRATEUR INDUSTRIEL 30L	03/12/2014	39 000	1		39 000	
ASPIRATEURS	ASPIRATEURS	21/11/2013	250 650	1		250 650	250 650
ASPIRATEUR SAC 2000W	ASPIRATEUR SAC 2000W	13/09/2013	21 590	1		21 590	21 590
ASPIRATEUR SOUFFLEUR (CAPS)	ASPIRATEUR SOUFFLEUR (CAPS)	30/01/2014	37 950	1		37 950	
ASPIRATEUR TWIN POMPE AM	ASPIRATEUR TWIN POMPE AM	08/08/2013	263 178	10		263 178	26 318
ASPIRATEUR TWIN POMPE AMBU	ASPIRATEUR TWIN POMPE AMBU	29/08/2013	263 178	10		263 178	26 318
ASSISTANCE TELEPHONIQUE	ASSISTANCE TELEPHONIQUE	13/09/2013	263 178	10		263 178	32 898
ATTELAGE	ATTELAGE	12/12/2013	220 500	5		220 500	44 100
ATTELAGE POUR VH 336525	ATTELAGE POUR VH 336525	16/05/2013	43 000	1		43 000	43 000
ATTELAGE USA NEW RANGER	ATTELAGE USA NEW RANGER	13/09/2013	66 700	1		66 700	66 700
ATTELAGE VH 368464NC	ATTELAGE VH 368464NC	01/01/2014	289 872	1		289 872	
AUTOCOM	AUTOCOM	27/02/2014	47 529	10	63 037	47 529	
AUTOCOM	AUTOCOM	17/09/2012	630 362	10		630 362	63 037
AUTOCOM	AUTOCOM	09/10/2013	295 000	10		295 000	29 500
AUTOCOM ERICSSON	AUTOCOM ERICSSON	05/03/2014	519 753	10		519 753	
AUTOCOM IPBX AASTRA 430	AUTOCOM IPBX AASTRA 430	01/01/2014	117 808	5		117 808	
AUTOCOMMUTATEUR	AUTOCOMMUTATEUR	29/08/2013	551 309	10		551 309	55 131
AUTOCOMMUTATEUR	AUTOCOMMUTATEUR	26/09/2013	357 759	10		357 759	71 552

Désignation des ensembles	Détail	Date d'acq.	Valeur d'acquisition	Durée d'amort.	Cumul des amortissements antérieurs	Valeur nette comptable au 1/1 de l'exercice	Amortissement de l'exercice
AUTOCOM TOIP	AUTOCOM TOIP	04/11/2014	673 468	10		673 468	
AUTO LAVEUSE	AUTO LAVEUSE	12/11/2012	443 843	10	44 385	399 458	44 385
AUTORADIO MARINISE	AUTORADIO MARINISE	07/03/2013	71 050	1		71 050	71 050
AUTORADIO TYPE BLUETOOTH	AUTORADIO TYPE BLUETOOTH	01/01/2014	60 900	1		60 900	
BACHE DE PROTECTION	BACHE DE PROTECTION	20/11/2014	124 370	5		124 370	
BACHES PVC PROTECTION OPTIMIST	BACHES PVC PROTECTION OPTIMIST	20/11/2014	225 000	1		225 000	
BAC INOX GASTRO	BAC INOX GASTRO	03/04/2013	31 520	1		31 520	31 520
BAHUT SEASON 4P 1T 240*50	BAHUT SEASON 4P 1T 240*50	21/10/2013	100 800	10		100 800	20 160
BAIE 42U	BAIE 42U	15/10/2013	193 580	5		193 580	38 716
BAIE INFORMATIQUE IBM 42U	BAIE INFORMATIQUE IBM 42U	28/10/2013	294 900	10		294 900	58 980
BAIN MARIE A EAU	BAIN MARIE A EAU	14/03/2014	981 396	10		981 396	
BALANCE	BALANCE	22/11/2013	19 800	1		19 800	19 800
BALANCE ELECTRONIQUE INOX	BALANCE ELECTRONIQUE INOX	30/07/2014	45 000	1		45 000	
BALANCE PORTION	BALANCE PORTION	12/12/2013	45 000	1		45 000	45 000
BALANCE VETERINAIRE	BALANCE VETERINAIRE	26/08/2014	42 800	1		42 800	
BALISE DE PONT SARSAT	BALISE DE PONT SARSAT	04/12/2013	97 000	1		97 000	97 000
BALLON ECLAIRANT SUR PERCHE	BALLON ECLAIRANT SUR PERCHE	05/12/2013	1 491 647	10		1 491 647	149 165
BANC L2000*400*400 HETRE	BANC L2000*400*400 HETRE	20/05/2014	16 540	1		16 540	
BANC L2000*400*400 HÊTRE	BANC L2000*400*400 HÊTRE	19/06/2014	16 540	1		16 540	
BANC TV	BANC TV	19/09/2014	91 600	1		91 600	
BANQUE D'ACCEUIL	BANQUE D'ACCEUIL	18/02/2013	528 541	10		528 541	52 855
BANQUE D'ACCUEIL ÉRABLE COURBE	BANQUE D'ACCUEIL ÉRABLE COURBE	30/07/2013	244 900	10		244 900	30 613
BANQUE INFORM MODULE 45° WENGE	BANQUE INFORM MODULE 45° WENGE	28/04/2014	426 840	10		426 840	
BANQUE INFORM MODULE 90° WENGE	BANQUE INFORM MODULE 90° WENGE	28/04/2014	460 590	10		460 590	
BANQUE INFORM MODULE 90° WENGE	BANQUE INFORM MODULE 90° WENGE	28/04/2014	647 120	10		647 120	
BANQUETTE CLIC CLAC	BANQUETTE CLIC CLAC	19/09/2014	209 400	1		209 400	
BANQUETTE CLIC CLAC	BANQUETTE CLIC CLAC	19/09/2014	180 000	1		180 000	
BANQUETTE CLIC CLAC BLEUE	BANQUETTE CLIC CLAC BLEUE	02/10/2013	39 900	1		39 900	39 900
BANQUETTE CLIC CLAC VERTE	BANQUETTE CLIC CLAC VERTE	02/10/2013	39 900	1		39 900	39 900
BANQUETTE EN BOIS DE YAKA	BANQUETTE EN BOIS DE YAKA	06/12/2012	376 980	10	37 698	339 282	37 698
BANQUETTE ENOSI SOFA 210X70X40	BANQUETTE ENOSI SOFA 210X70X40	16/05/2013	610 470	10		610 470	61 047
BANQUETTE LIT PVC BLACK	BANQUETTE LIT PVC BLACK	02/10/2013	27 860	1		27 860	27 860
BANQUETTE LOGEMENT TEMOIN DSM	BANQUETTE LOGEMENT TEMOIN DSM	01/01/2014	61 350	1		61 350	
BANQUETTE TISSU	BANQUETTE TISSU	15/05/2013	163 890	1		163 890	163 890
BARRE EQUILIBRE	BARRE EQUILIBRE	22/05/2014	19 540	1		19 540	
BATEAU ABORE	SEACRAFT PLATE MINI - ANNEXE VHF	08/04/2013	84 550	1		84 550	84 550
BATEAU AMERE 2	PROPULSEURS YAMAHA	10/04/2013	56 735	1		56 735	56 735
BATEAU AMERE 2	BATEAU AMERE 2	24/04/2013	4 827 500	1		4 827 500	4 827 500
BATEAU DJEU KURU	TOUR OBSERVATION	31/12/2012	21 336 300	5	4 267 260	17 069 040	4 267 260
BATEAU KIE	SONDE TABLEAU AR + MICROPHONE	10/12/2013	292 020	1		292 020	292 020
BATEAU KIE	EXTRACTEUR D'AIR	02/06/2014	44 000	1		44 000	
BATEAU KIE	RADIO VHF KIE	14/10/2014	74 000	1		74 000	
BATEAU KIE	TRACEUR GPS	27/05/2014	52 000	1		52 000	52 000
BATEAU NODDI	PROPULSEUR YAMAHA KIE	03/06/2014	391 240	1		391 240	
BATEAU NODDI	PROPULSEUR YAMAHA KIE	10/06/2014	2 150 000	1		2 150 000	
BATEAU NODDI	MAINTIEN 2013	26/03/2013	1 710 000	1		1 710 000	1 710 000
BATEAU NODDI	VHF + ANTENNE	14/05/2014	45 410	1		45 410	

Désignation des ensembles	Détail	Date d'acq.	Valeur d'acquisition	Durée d'amort.	Cumul des amortissements antérieurs	Valeur nette comptable au 1/1 de l'exercice	Amortissement de l'exercice
BATEAU SCYLLA	HELICE ALU 10.38X13	05/06/2014	46 400	1		46 400	
	TRAVAUX 2013	07/03/2013	479 000	1		479 000	479 000
BATEAU SIANDE	SIEGES CONFORTABLES	06/11/2014	42 663	1		42 663	
	SIEGES RABATTABLES BOLSTER	06/11/2014	153 550	1		153 550	
BATEAU STABICRAF FRONTIER 4M30	BATEAU STABICRAF FRONTIER 4M30	24/02/2014	2 172 000	5		2 172 000	
	MAINTIEN 2013	30/04/2013	233 980	1		233 980	233 980
	ANTENNE VHF+LOWRANCE VHF	25/06/2014	92 990	1		92 990	
BATEAU STENELLA	RADAR	25/06/2014	830 700	1		830 700	
	KAYAK+DOSSIER+PAGGAIE	16/10/2014	118 881	1		118 881	
	SIEGES CONFORTABLES	05/11/2014	147 775	1		147 775	
	MAINTIEN 2014	27/11/2014	1 985 910	1		1 985 910	
BATTERIE 12V SW280/REW45	BATTERIE 12V SW280/REW45	20/11/2013	539 400	5		539 400	107 880
BATTERIE ECO COMBO FORT TEREKA	BATTERIE ECO COMBO FORT TEREKA	24/11/2014	31 164	1		31 164	
BATTERIE ECO COMBO PISTE VTT	BATTERIE ECO COMBO PISTE VTT	24/11/2014	378 767	1		378 767	
BATTERIE NETCHA	BATTERIE NETCHA	24/11/2014	30 228	1		30 228	
BATTERIE NETCHA VTT PISTE 4-7	BATTERIE NETCHA VTT PISTE 4-7	24/11/2014	33 390	1		33 390	
BATTERIE NETCHA VTT PISTE 6	BATTERIE NETCHA VTT PISTE 6	24/11/2014	35 490	1		35 490	
BATTERIE P/ PORTABLE LENOVO	BATTERIE P/ PORTABLE LENOVO	24/03/2014	17 900	1		17 900	
BATTEUR-MELANGEUR	BATTEUR-MELANGEUR	15/05/2014	180 000	10		180 000	
BETONNIERE ELECTRIC 220V	BETONNIERE ELECTRIC 220V	30/06/2014	67 410	1		67 410	
BIBLIOTHEQUE	BIBLIOTHEQUE	07/08/2013	25 650	1		25 650	25 650
BIBLIOTHEQUE EPOQUE 1900	BIBLIOTHEQUE EPOQUE 1900	04/04/2013	100 000	10		100 000	10 000
BIEN 1ER EQUIP DSM	BIEN 1ER EQUIP DSM	20/03/2014	25 664 634	10		25 664 634	
BIEN 1ER EQUIP DSM 1	BIEN 1ER EQUIP DSM 1	20/03/2014	13 043 300	10		13 043 300	
BIEN 1ER EQUIP DSM 2	BIEN 1ER EQUIP DSM 2	20/03/2014	1 601 700	10		1 601 700	
BIEN 1ER EQUIP DUMB MOB BUR	BIEN 1ER EQUIP DUMB MOB BUR	24/04/2014	642 375	1		642 375	
BIEN 1ER EQUIP MAT PEDA SCIEN	BIEN 1ER EQUIP MAT PEDA SCIEN	24/04/2014	9 071 765	10		9 071 765	
BIPODE TRIMBLE	BIPODE TRIMBLE	22/04/2014	37 800	1		37 800	
BLOC CUISSON 4 FEUX/FOUR GAZ	BLOC CUISSON 4 FEUX/FOUR GAZ	15/02/2013	385 625	10		385 625	48 204
BLOCS AUTONOMES D'ECLAIR.SECUR	BLOCS AUTONOMES D'ECLAIR.SECUR	15/01/2014	38 800	1		38 800	
BOÎTE A OUTILS EQUIPEES	BOÎTE A OUTILS EQUIPEES	08/12/2014	88 574	1		88 574	
BOITIER DRG221	BOITIER DRG221	03/10/2014	18 505	1		18 505	
BOITIER MURALE VIDEO ET AUDIO	BOITIER MURALE VIDEO ET AUDIO	11/01/2013	23 600	1		23 600	23 600
BORNES WIFI	BORNES WIFI	23/07/2013	426 825	5		426 825	85 365
BORNES WIFI	BORNES WIFI	02/08/2013	10 040 626	5		10 040 626	2 008 126
BORNES WIFI	BORNES WIFI	14/04/2014	298 200	1		298 200	
BORNES WIFI	BORNES WIFI	27/02/2014	709 800	5		709 800	
BORNES WIFI	BORNES WIFI	03/12/2014	484 050	1		484 050	
BORNES WIFI	BORNES WIFI	03/12/2014	290 900	5		290 900	
BOUTEILLE OXYGENE ET DETENDEUR	BOUTEILLE OXYGENE ET DETENDEUR	07/02/2014	128 180	1		128 180	
BRASSEURS D'AIRS	BRASSEURS D'AIRS	13/12/2013	76 450	1		76 450	76 450
BROYEUR DE BRANCHES ET REMORQU	BROYEUR DE BRANCHES ET REMORQU	18/11/2013	2 710 000	10		2 710 000	271 000
BUFFET 150*45*90	BUFFET 150*45*90	17/09/2013	74 250	1		74 250	74 250
BUFFET ALEXANDRA 250A	BUFFET ALEXANDRA 250A	14/02/2013	62 100	1		62 100	62 100
BUFFET MERISIER L160P50H90	BUFFET MERISIER L160P50H90	13/08/2013	46 359	1		46 359	46 359
BUFFET PLAIN 3 P 011P	BUFFET PLAIN 3 P 011P	26/02/2013	69 000	1		69 000	69 000
BUFFET PLAIN 3P+3T 150X45X90	BUFFET PLAIN 3P+3T 150X45X90	19/02/2013	57 600	1		57 600	57 600

Désignation des ensembles	Détail	Date d'acq.	Valeur d'acquisition	Durée d'amort.	Cumul des amortissements antérieurs	Valeur nette comptable au 1/1 de l'exercice	Amortissement de l'exercice
BUREAU	BUREAU	24/02/2014	92 610	1		92 610	
BUREAU 140X80 BOULEAU	BUREAU 140X80 BOULEAU	16/10/2014	24 325	1		24 325	
BUREAU 160X80 BOULEAU	BUREAU 160X80 BOULEAU	16/10/2014	29 540	1		29 540	
BUREAU 1800 AVEC TABLETTE 1400	BUREAU 1800 AVEC TABLETTE 1400	07/10/2013	187 600	1		187 600	187 600
BUREAU 180+ANGLE+RETOUR 10	BUREAU 180+ANGLE+RETOUR 10	17/11/2014	77 420	1		77 420	
BUREAU 180X80 BOULEAU	BUREAU 180X80 BOULEAU	29/09/2014	47 600	1		47 600	
BUREAU 180 X P94 BLANC ARGT	BUREAU 180 X P94 BLANC ARGT	05/09/2014	63 699	1		63 699	
BUREAU 180XP94 WENGUE ARGT	BUREAU 180XP94 WENGUE ARGT	21/01/2013	64 845	1		64 845	64 845
BUREAU 1 PIED 160*80	BUREAU 1 PIED 160*80	09/10/2014	1 442 100	1		1 442 100	
BUREAU 2000 AVEC TABLETTE 1400	BUREAU 2000 AVEC TABLETTE 1400	07/10/2013	795 200	1		795 200	795 200
BUREAU + 2 CAISSONS	BUREAU + 2 CAISSONS	01/01/2014	117 490	10		117 490	
BUREAU 2 TIROIRS 100X55X80	BUREAU 2 TIROIRS 100X55X80	19/06/2014	33 750	1		33 750	
BUREAU AVEC TABLETTE 1200	BUREAU AVEC TABLETTE 1200	07/10/2013	2 125 000	1		2 125 000	2 125 000
BUREAU COMPLET	BUREAU COMPLET	27/11/2012	218 559	10	21 856	196 703	21 856
BUREAU D'ANGLE 180X180	BUREAU D'ANGLE 180X180	28/11/2013	41 630	1		41 630	41 630
BUREAU DOUBLE FACE 19° SIECLE	BUREAU DOUBLE FACE 19° SIECLE	18/02/2013	400 000	10		400 000	80 000
BUREAU EN VERRE	BUREAU EN VERRE	28/01/2014	277 060	10		277 060	
BUREAU KAMOS 160X80 NOYER	BUREAU KAMOS 160X80 NOYER	06/11/2014	40 305	1		40 305	
BUREAU KAMOS + RETOUR	BUREAU KAMOS + RETOUR	13/12/2013	68 298	1		68 298	68 298
BUREAU MÉTAL/NOIR	BUREAU MÉTAL/NOIR	21/01/2013	39 900	1		39 900	39 900
BUREAU MIRO	BUREAU MIRO	18/10/2012	389 610	10	38 961	350 649	38 961
BUREAU RETOUR VISTA 200X80	BUREAU RETOUR VISTA 200X80	03/11/2014	168 980	1		168 980	
BUREAU RET VISTA 200*80	BUREAU RET VISTA 200*80	28/11/2014	92 905	1		92 905	
BUREAU SAF-MEUBLE ROULETTE	BUREAU SAF-MEUBLE ROULETTE	01/01/2014	65 512	10		65 512	
BUREAU SOFT 140X80 DESKPLA-001	BUREAU SOFT 140X80 DESKPLA-001	31/12/2012	132 400	10	13 240	119 160	13 240
BUREAU SOFT 160*80 BOULEAU	BUREAU SOFT 160*80 BOULEAU	09/10/2013	179 580	1		179 580	179 580
BUREAU SOFT 160X80 BOULEAU	BUREAU SOFT 160X80 BOULEAU	03/10/2013	359 160	1		359 160	359 160
BUREAU SOFT 180X80 BOULEAU	BUREAU SOFT 180X80 BOULEAU	29/09/2014	31 840	1		31 840	
BUREAU VISTA 120X60	BUREAU VISTA 120X60	09/10/2014	428 485	1		428 485	
BUREAU VISTA 160*80	BUREAU VISTA 160*80	12/11/2014	69 366	1		69 366	
BUREAUX AVEC TABLETTE 1000	BUREAUX AVEC TABLETTE 1000	31/12/2012	25 530 000	1		25 530 000	25 530 000
BUT DE FOOTBALL	BUT DE FOOTBALL	21/07/2014	450 000	10		450 000	
BUT KAYAK POLO	BUT KAYAK POLO	23/10/2013	504 000	10		504 000	50 400
BUTS BASKET BALL MOBILE	BUTS BASKET BALL MOBILE	30/07/2013	37 600	1		37 600	37 600
BYPASS EXTERNE MAINTENANCE	BYPASS EXTERNE MAINTENANCE	01/01/2014	937	1		937	
CÂBLE 220 V	CÂBLE 220 V	11/01/2013	15 000	1		15 000	15 000
CÂBLE PTT	CÂBLE PTT	28/02/2014	90 720	1		90 720	
CABLES	CABLES	21/11/2013	249 000	1		249 000	249 000
CÂBLES RÉSEAUX BRASSAGE 1.2M	CÂBLES RÉSEAUX BRASSAGE 1.2M	03/12/2014	217 500	1		217 500	249 000
CÂBLES RÉSEAUX BRASSAGE 2.1M	CÂBLES RÉSEAUX BRASSAGE 2.1M	03/12/2014	240 000	1		240 000	240 000
CÂBLES RÉSEAUX BRASSAGE 3.2M	CÂBLES RÉSEAUX BRASSAGE 3.2M	03/12/2014	90 000	1		90 000	90 000
CÂBLES RÉSEAUX RACCOR 3 M	CÂBLES RÉSEAUX RACCOR 3 M	03/12/2014	70 000	1		70 000	70 000
CÂBLES RÉSEAUX RACCOR 5 M	CÂBLES RÉSEAUX RACCOR 5 M	03/12/2014	21 250	1		21 250	21 250
CADRE DE LEVAGE DE FILET	CADRE DE LEVAGE DE FILET	30/07/2013	52 000	1		52 000	52 000
CAFETIERE ELECTRIQUE INOX 15 L	CAFETIERE ELECTRIQUE INOX 15 L	24/02/2014	46 000	1		46 000	46 000
CAFETIERE NESPRESSO	CAFETIERE NESPRESSO	07/04/2014	26 900	1		26 900	
CAFETIERE NESPRESSO	CAFETIERE NESPRESSO	04/03/2014	24 210	1		24 210	

Désignation des ensembles	Détail	Date d'acq.	Valeur d'acquisition	Durée d'amort.	Cumul des amortissements antérieurs	Valeur nette comptable au 1/1 de l'exercice	Amortissement de l'exercice
CAFETIERE NESPRESSO (1260W)	CAFETIERE NESPRESSO (1260W)	15/03/2013	24 900	1		24 900	24 900
CAFETIERE NESPRESSO PIXIE	CAFETIERE NESPRESSO PIXIE	05/05/2014	35 800	1		35 800	
CAFETIERE NESPRESSO (SI)	CAFETIERE NESPRESSO (SI)	09/09/2014	21 900	1		21 900	
CAFETIERE SENSEO	CAFETIERE SENSEO	13/11/2013	16 800	1		16 800	16 800
CAFETIERE SENSEO GRISE BLEUE	CAFETIERE SENSEO GRISE BLEUE	18/02/2013	19 900	1		19 900	19 900
CAFETIERES-M-ONDES-BOUILLOIRES	CAFETIERES-M-ONDES-BOUILLOIRES	30/01/2013	59 700	1		59 700	59 700
CAFETIERES NESPRESSO	CAFETIERES NESPRESSO	26/02/2013	56 000	1		56 000	56 000
CAGE DE TRANSPORT ANIMAUX	CAGE DE TRANSPORT ANIMAUX	05/06/2014	43 500	1		43 500	
CAISSE ENREGISTREUSE CASIO SE-	CAISSE ENREGISTREUSE CASIO SE-	06/12/2012	115 100	10	11 510	103 590	11 510
CAISSE ENREGISTREUSE CASIO SE-	CAISSE ENREGISTREUSE CASIO SE-	06/12/2013	139 700	10		139 700	17 463
CAISSE ENREGISTREUSE XE-A307	CAISSE ENREGISTREUSE XE-A307	10/12/2013	104 085	10		104 085	10 409
CAISSON 3 TIROIRS L40*P45*H56	CAISSON 3 TIROIRS L40*P45*H56	18/11/2014	160 000	1		160 000	
CAISSON 3TIROIRS SUR ROULETTES	CAISSON 3TIROIRS SUR ROULETTES	07/10/2013	5 168 000	1		5 168 000	5 168 000
CAISSON 3T S/RL 43X50X57	CAISSON 3T S/RL 43X50X57	21/11/2014	15 300	1		15 300	
CAISSON 4 TIR CHENE CLAIR	CAISSON 4 TIR CHENE CLAIR	09/10/2014	683 425	1		683 425	
CAISSON ACTIU 3 TIROIRS	CAISSON ACTIU 3 TIROIRS	20/05/2014	95 200	1		95 200	
CAISSON AR333 PRESIDENT	CAISSON AR333 PRESIDENT	01/01/2014	612	1		612	
CAISSON AR 36	CAISSON AR 36	01/01/2014	507	1		507	
CAISSON AR TOWER 3 TIROIRS	CAISSON AR TOWER 3 TIROIRS	01/01/2014	13 126	1		13 126	
CAISSON DE SOL A 2 TIROIRS	CAISSON DE SOL A 2 TIROIRS	28/11/2013	25 330	1		25 330	25 330
CAISSON KAMOS S/R 1T ERABLE	CAISSON KAMOS S/R 1T ERABLE	05/06/2013	47 430	1		47 430	47 430
CAISSON KAMOS S/R 3T ERABLE	CAISSON KAMOS S/R 3T ERABLE	05/06/2013	44 460	1		44 460	44 460
CAISSON KAMOS S/R 3TIR NOYER	CAISSON KAMOS S/R 3TIR NOYER	13/12/2013	62 985	1		62 985	62 985
CAISSON KAMOS S/R 3 TIROIRS	CAISSON KAMOS S/R 3 TIROIRS	06/11/2014	44 460	1		44 460	
CAISSON MOBILE 3T	CAISSON MOBILE 3T	29/09/2014	15 200	1		15 200	
CAISSON MOBILE 3T	CAISSON MOBILE 3T	01/12/2014	15 200	1		15 200	
CAISSON MOBILE 3T BOULEAU	CAISSON MOBILE 3T BOULEAU	17/11/2014	30 400	1		30 400	
CAISSON MOBILE 3 TIROIRS	CAISSON MOBILE 3 TIROIRS	27/11/2013	45 600	1		45 600	45 600
CAISSON MOBILE 3 TIROIRS	CAISSON MOBILE 3 TIROIRS	30/07/2014	30 400	1		30 400	
CAISSON MOBILE H57 DESKCLA-001	CAISSON MOBILE H57 DESKCLA-001	27/11/2013	15 200	1		15 200	15 200
CAISSON MOBILE H57 DESKCLA-001	CAISSON MOBILE H57 DESKCLA-001	27/11/2013	15 200	1		15 200	15 200
CAISSON MOBILE METAL 2 TIROIRS	CAISSON MOBILE METAL 2 TIROIRS	09/10/2013	19 560	1		19 560	19 560
CAISSON MOBILE METAL 3 TIROIRS	CAISSON MOBILE METAL 3 TIROIRS	09/10/2013	20 890	1		20 890	20 890
CAISSON PORTEUR 2T	CAISSON PORTEUR 2T	01/12/2014	15 200	1		15 200	
CAISSON PORTEUR 2 T +1 BOULEAU	CAISSON PORTEUR 2 T +1 BOULEAU	17/11/2014	30 400	1		30 400	
CAISSON PORTEUR 2T BOULEAU	CAISSON PORTEUR 2T BOULEAU	29/09/2014	15 200	1		15 200	
CAISSON PORTEUR H72DESKCLA-002	CAISSON PORTEUR H72DESKCLA-002	27/11/2013	15 200	1		15 200	15 200
CAISSONS ACTIU 2T	CAISSONS ACTIU 2T	08/12/2014	23 200	1		23 200	
CAISSONS ACTIU 3T	CAISSONS ACTIU 3T	17/11/2014	23 200	1		23 200	
CAISSON S/RL 2 TIROIRS WENGUE	CAISSON S/RL 2 TIROIRS WENGUE	21/01/2013	23 085	1		23 085	23 085
CAISSON S/RL 3 TIROIRS BLANC	CAISSON S/RL 3 TIROIRS BLANC	05/09/2013	21 769	1		21 769	
CAISSON S/RL 3 TIROIRS WENGUE	CAISSON S/RL 3 TIROIRS WENGUE	21/01/2013	22 158	1		22 158	22 158
CAISSON S/RL VISTA	CAISSON S/RL VISTA	12/11/2014	49 766	1		49 766	49 766
CAISSON S/R VISTA 1TIR BLANC	CAISSON S/R VISTA 1TIR BLANC	20/03/2014	26 982	1		26 982	
CAISSON S/R VISTA 3 T	CAISSON S/R VISTA 3 T	28/11/2014	25 496	1		25 496	
CAISSON VISTA 3 TIROIRS BLANC	CAISSON VISTA 3 TIROIRS BLANC	03/11/2014	50 992	1		50 992	
CAMERA CINEFLEX	CAMERA CINEFLEX	01/01/2012	398 930	5	79 786	319 144	79 786

Désignation des ensembles	Détail	Date d'acq.	Valeur d'acquisition	Durée d'amort.	Cumul des amortissements antérieurs	Valeur nette comptable au 1/1 de l'exercice	Amortissement de l'exercice
CAMERA GOPRO+GOPOLE+SD 16GO	CAMERA GOPRO+GOPOLE+SD 16GO	12/08/2014	44 500	1		44 500	
CANAPE 2 PLACES	CANAPE 2 PLACES	20/11/2012	110 000	10	11 000	99 000	11 000
CANAPE 2 PLACES	CANAPE 2 PLACES	20/08/2013	85 472	1		85 472	85 472
CANAPE 3 PLACES	CANAPE 3 PLACES	20/08/2013	195 893	1		195 893	195 893
CANAPE 3 PLACES MAESTRIANI	CANAPE 3 PLACES MAESTRIANI	01/12/2014	182 200	1		182 200	
CANAPE ADORME RELAX 2 PL	CANAPE ADORME RELAX 2 PL	01/12/2014	79 000	1		79 000	
CANAPE CASS 2 PLACES	CANAPE CASS 2 PLACES	01/01/2014	6 032	1		6 032	
CANAPE CLIC CLAC ARDOUR KAKI	CANAPE CLIC CLAC ARDOUR KAKI	21/01/2013	45 675	1		45 675	45 675
CANAPE FIXE 3P SPENCER TAUPE	CANAPE FIXE 3P SPENCER TAUPE	21/10/2013	124 900	10		124 900	12 490
CANAPE GIANO 2.5D NOIR	CANAPE GIANO 2.5D NOIR	16/03/2012	292 896	10	29 290	263 606	29 290
CANAPE GIANO 4D NOIR 9490	CANAPE GIANO 4D NOIR 9490	16/03/2012	320 112	10	32 012	288 100	32 012
CANAPE GLAMOUR CUIR	CANAPE GLAMOUR CUIR	18/10/2012	538 000	10	53 800	484 200	53 800
CANAPÉ LISA 2 PLACES TAUPE	CANAPÉ LISA 2 PLACES TAUPE	21/01/2013	68 600	1		68 600	68 600
CANAPE LISA 3 PLACES TAUPE	CANAPE LISA 3 PLACES TAUPE	21/01/2013	87 000	1		87 000	87 000
CANNE A PRISME NIVELLE SPHERIQ	CANNE A PRISME NIVELLE SPHERIQ	22/05/2013	38 700	1		38 700	38 700
CANNE TELESCOPIQUE 4.6M	CANNE TELESCOPIQUE 4.6M	28/08/2014	47 000	1		47 000	
CARABINE 22-250+COLLIERS P/LUN	CARABINE 22-250+COLLIERS P/LUN	22/04/2013	149 000	10		149 000	14 900
CARTE ELECTRONIQUE	CARTE ELECTRONIQUE	05/06/2014	31 450	1		31 450	
CARTE ETHERNET	CARTE ETHERNET	01/01/2014	37 812	1		37 812	
CARTE FLASH CACHE II	CARTE FLASH CACHE II	05/12/2014	5 280 000	5		5 280 000	
CARTE G2 MARINE	CARTE G2 MARINE	11/09/2014	25 000	1		25 000	
CARTE IBM QLOGIC	CARTE IBM QLOGIC	16/09/2013	1 750 000	5		1 750 000	350 000
CARTE MARINE NC	CARTE MARINE NC	21/02/2013	25 000	1		25 000	25 000
CARTE MÈRE VIDÉOPROJECTEUR	CARTE MÈRE VIDÉOPROJECTEUR	27/01/2014	97 555	1		97 555	
CARTE MESSAGERIE VOCALE	CARTE MESSAGERIE VOCALE	14/10/2013	33 865	1		33 865	33 865
CARTES G2 HXPC018R	CARTES G2 HXPC018R	22/04/2013	50 000	1		50 000	50 000
CARTE TERRESTRE+MICRO SD	CARTE TERRESTRE+MICRO SD	08/12/2014	65 000	1		65 000	
CARTE TERRESTRE NC P/GPS PPRB	CARTE TERRESTRE NC P/GPS PPRB	29/10/2014	30 000	1		30 000	
CASIER 4 PORTES CADENAS	CASIER 4 PORTES CADENAS	03/12/2013	127 720	1		127 720	127 720
CASQUE	CASQUE	30/08/2013	255 000	1		255 000	255 000
CASQUE AIROH JET	CASQUE AIROH JET	01/01/2014	19 510	1		19 510	
CASQUE DE MOTO P/QUAD	CASQUE DE MOTO P/QUAD	28/02/2013	32 200	1		32 200	32 200
CASQUE FILAIRE BINAURAL	CASQUE FILAIRE BINAURAL	02/01/2013	28 000	1		28 000	28 000
CASQUE FILAIRE GN 2000	CASQUE FILAIRE GN 2000	03/10/2014	165 000	1		165 000	
CASQUE FILAIRE POUR POSTE OPER	CASQUE FILAIRE POUR POSTE OPER	11/03/2013	30 885	1		30 885	30 885
CASQUE SANS FIL	CASQUE SANS FIL	10/09/2013	90 000	1		90 000	90 000
CASQUE SANS FIL GN 9120	CASQUE SANS FIL GN 9120	05/12/2013	45 000	1		45 000	45 000
CASQUE SHARK SX2	CASQUE SHARK SX2	03/10/2014	375 000	1		375 000	
CASQUE SHARK SX2	CASQUE SHARK SX2	01/01/2014	47 000	1		47 000	
CASQUES TEL SIP GN 2000	CASQUES TEL SIP GN 2000	10/07/2013	375 000	1		375 000	375 000
CASQUES TEL SIP GN 2000	CASQUES TEL SIP GN 2000	10/07/2013	1 155 000	1		1 155 000	1 155 000
CATALYST 48 PORTS	CATALYST 48 PORTS	19/09/2013	5 755 609	5		5 755 609	1 151 122
CATALYST CISCO	CATALYST CISCO	13/05/2014	898 000	5		898 000	
CAVE A VIN	CAVE A VIN	23/01/2013	229 000	10		229 000	22 900
CAVE A VINS	CAVE A VINS	01/01/2013	119 000	10		119 000	11 900
CELLULE DE REFROIDISSEMENT	CELLULE DE REFROIDISSEMENT	24/04/2013	2 274 232	10		2 274 232	227 424
CELLULE DE REFROIDISSEMENT	CELLULE DE REFROIDISSEMENT	05/09/2014	1 047 900	10		1 047 900	

Désignation des ensembles	Détail	Date d'acq.	Valeur d'acquisition	Durée d'amort.	Cumul des amortissements antérieurs	Valeur nette comptable au 1/1 de l'exercice	Amortissement de l'exercice
CELLULE DE REFROIDISSEMENT	CELLULE DE REFROIDISSEMENT	28/02/2014	1 485 000	10		1 485 000	
CELLULE MIXTE 8 NVX FAYARD	CELLULE MIXTE 8 NVX FAYARD	03/10/2014	647 000	10		647 000	
CELLULE MIXTE REFROIDISSEMENT	CELLULE MIXTE REFROIDISSEMENT	09/07/2012	2 641 000	10	264 100	2 376 900	264 100
CELLULE MIXT GROUP THF	CELLULE MIXT GROUP THF	27/11/2014	1 450 000	10		1 450 000	
CELLULE REFROIDISSEMENT	CELLULE REFROIDISSEMENT	30/05/2013	2 771 150	10		2 771 150	277 115
CELLULE REFROIDISSEMENT GN 2/1	CELLULE REFROIDISSEMENT GN 2/1	03/03/2014	2 125 660	10		2 125 660	
CELLULE REFROIDISSEMENT GN 2/1	CELLULE REFROIDISSEMENT GN 2/1	14/03/2014	2 125 660	10		2 125 660	
CELLULE REFROIDISS. F. NEMEARA	CELLULE REFROIDISS. F. NEMEARA	17/09/2012	724 000	10	72 400	651 600	72 400
CENDRIER EN INOX (CAPS)	CENDRIER EN INOX (CAPS)	20/05/2014	91 800	1		91 800	
CENDRIER ETOUFFOIR KISPO	CENDRIER ETOUFFOIR KISPO	06/10/2014	37 314	1		37 314	
CENTRALE VAPEUR PHILIPS	CENTRALE VAPEUR PHILIPS	11/12/2014	39 990	1		39 990	
CENTRAL TELEPHONIQUE	CENTRAL TELEPHONIQUE	04/03/2014	969 780	10		969 780	
CENTRE D'ACCUEIL POE - TERRAIN	PLANTATION SUR TERRAIN CAP	01/01/2014	590 500	1		590 500	
CHAINE MICRO	CHAINE MICRO	07/02/2014	16 900	1		16 900	
CHAIRE DE PROF VOILE DE FOND	CHAIRE DE PROF VOILE DE FOND	29/05/2013	37 500	1		37 500	37 500
CHAISE AMETS ASS ORANGE ALUM	CHAISE AMETS ASS ORANGE ALUM	27/03/2014	91 760	1		91 760	
CHAISE AR OPERATIVA	CHAISE AR OPERATIVA	01/01/2014	2 877	1		2 877	
CHAISE CLG TISSU VERT	CHAISE CLG TISSU VERT	01/01/2014	1 658	10		1 658	
CHAISE DACTYLO EB15-5 SKAI	CHAISE DACTYLO EB15-5 SKAI	01/01/2014	31 189	1		31 189	
CHAISE DACTYLO VERT	CHAISE DACTYLO VERT	23/09/2014	59 660	1		59 660	
CHAISE DE JARDIN	CHAISE DE JARDIN	20/02/2013	287 820	1		287 820	287 820
CHAISE FOLDING PLIANTE	CHAISE FOLDING PLIANTE	28/11/2013	150 000	1		150 000	150 000
CHAISE LUCCA VERT TROPICAL	CHAISE LUCCA VERT TROPICAL	01/07/2013	749 360	1		749 360	749 360
CHAISE MANDY ASSISE BOIS	CHAISE MANDY ASSISE BOIS	27/04/2012	0	1		0	
CHAISE POUR CAFETERIA	CHAISE POUR CAFETERIA	07/10/2013	924 000	1		924 000	924 000
CHAISES	CHAISES	12/03/2013	14 523 405	1		14 523 405	14 523 405
CHAISES A ROULETTES	CHAISES A ROULETTES	12/03/2013	725 400	1		725 400	725 400
CHAISE SCOLAIRE MELAMINE	CHAISE SCOLAIRE MELAMINE	27/10/2014	174 000	1		174 000	
CHAISE SCOLAIRE T6 H46	CHAISE SCOLAIRE T6 H46	30/05/2013	129 480	1		129 480	129 480
CHAISES DE JARDIN	CHAISES DE JARDIN	28/03/2013	172 692	1		172 692	172 692
CHAISES VERONICA METAL	CHAISES VERONICA METAL	01/01/2014	158 028	10		158 028	
CHAISE TERTIO DH RESILLE NR	CHAISE TERTIO DH RESILLE NR	27/03/2014	762 560	1		762 560	
CHAMBRE FROIDE POSITIVE ISOCAB	CHAMBRE FROIDE POSITIVE ISOCAB	20/11/2013	1 543 700	10		1 543 700	154 370
CHANTIER TRIBU KUA THIO	CHANTIER TRIBU KUA THIO	09/09/2014	17 440	1		17 440	
CHAPITEAU 3X3 ROUGE	CHAPITEAU 3X3 ROUGE	12/11/2014	34 900	1		34 900	
CHAPITEAU GAZEBO	CHAPITEAU GAZEBO	12/11/2014	230 400	1		230 400	
CHARGEUR BATTERIE	CHARGEUR BATTERIE	24/03/2014	16 500	1		16 500	
CHARGEUR BATTERIE SIEB	CHARGEUR BATTERIE SIEB	19/08/2014	29 596	1		29 596	
CHARGEUR FRONTAL YANMAR	CHARGEUR FRONTAL YANMAR	27/05/2013	635 000	5		635 000	127 000
CHARGEUR FULLMATIC BATTERIE	CHARGEUR FULLMATIC BATTERIE	30/05/2013	19 996	1		19 996	19 996
CHARIOT	CHARIOT	19/03/2013	16 530	1		16 530	16 530
CHARIOT	CHARIOT	14/01/2013	17 925	1		17 925	17 925
CHARIOT 2 NIVEAUX CS 2/10	CHARIOT 2 NIVEAUX CS 2/10	05/09/2013	38 000	1		38 000	38 000
CHARIOT 2 NIVEAUX CS 2/10	CHARIOT 2 NIVEAUX CS 2/10	29/09/2014	35 720	1		35 720	
CHARIOT (3 NIVEAUX)	CHARIOT (3 NIVEAUX)	01/10/2013	54 000	1		54 000	54 000
CHARIOT 3 NIVEAUX	CHARIOT 3 NIVEAUX	29/09/2014	45 590	1		45 590	
CHARIOT 3 NIVEAUX PLASTIQUE	CHARIOT 3 NIVEAUX PLASTIQUE	22/07/2013	27 000	1		27 000	27 000

Désignation des ensembles	Détail	Date d'acq.	Valeur d'acquisition	Durée d'amort.	Cumul des amortissements antérieurs	Valeur nette comptable au 1/1 de l'exercice	Amortissement de l'exercice
CHARIOT A DESSERVIR 24PLATEAUX	CHARIOT A DESSERVIR 24PLATEAUX	08/07/2013	57 600	1		57 600	57 600
CHARIOT/BAC - GOULOTTE	CHARIOT/BAC - GOULOTTE	29/11/2012	265 567	10	26 557	239 010	26 557
CHARIOT BAS A GLISSIERE	CHARIOT BAS A GLISSIERE	08/07/2013	79 200	1		79 200	79 200
CHARIOT CAMCART UPC1600	CHARIOT CAMCART UPC1600	10/04/2013	1 045 836	10		1 045 836	1 045 836
CHARIOT DE MENAGE	CHARIOT DE MENAGE	26/03/2013	728 800	1		728 800	728 800
CHARIOT DE MENAGE ALPHA	CHARIOT DE MENAGE ALPHA	04/11/2013	73 350	1		73 350	73 350
CHARIOT DE MENAGE MORGAN	CHARIOT DE MENAGE MORGAN	04/11/2013	180 225	1		180 225	180 225
CHARIOT DE NETTOYAGE ARKA	CHARIOT DE NETTOYAGE ARKA	02/05/2014	43 500	1		43 500	43 500
CHARIOT ECHELLE 17NVX	CHARIOT ECHELLE 17NVX	29/09/2014	108 560	10		108 560	108 560
CHARIOT ECHELLE 20NVX	CHARIOT ECHELLE 20NVX	29/09/2014	82 800	1		82 800	82 800
CHARIOT GN2/1 20 NIVX	CHARIOT GN2/1 20 NIVX	24/04/2013	59 017	1		59 017	59 017
CHARIOT INOX 3PLATEAUX 800X500	CHARIOT INOX 3PLATEAUX 800X500	08/07/2013	43 200	1		43 200	43 200
CHARIOT MANUTENTION	CHARIOT MANUTENTION	29/09/2014	70 500	1		70 500	70 500
CHARIOT MANUTENTION INOX	CHARIOT MANUTENTION INOX	10/12/2014	150 000	1		150 000	150 000
CHARIOT MENAGE + PRESSE	CHARIOT MENAGE + PRESSE	12/04/2013	37 193	1		37 193	37 193
CHARIOT MENAGE + PRESSE	CHARIOT MENAGE + PRESSE	01/09/2014	65 920	1		65 920	65 920
CHARIOT PLATE	CHARIOT PLATE	17/04/2013	33 000	1		33 000	33 000
CHARIOT PLATE-FORME (SI HPS)	CHARIOT PLATE-FORME (SI HPS)	26/08/2014	28 050	1		28 050	28 050
CHARIOT SERATOUT	CHARIOT SERATOUT	21/11/2013	26 505	1		26 505	26 505
CHARIOTS POUR BACS 24GN1/1	CHARIOTS POUR BACS 24GN1/1	10/07/2012	522 918	10	52 292	470 626	52 292
CHARIOTS REPLIABLES	CHARIOTS REPLIABLES	21/10/2013	67 230	1		67 230	67 230
CHARRIOT DE RANGMT TABLES	CHARRIOT DE RANGMT TABLES	30/11/2012	149 165	10	14 917	134 248	14 917
CHARRIOT RANGMT CHAISES	CHARRIOT RANGMT CHAISES	29/11/2012	142 005	10	14 201	127 804	14 201
CHASSIS COMPETS TBI	CHASSIS COMPETS TBI	13/05/2013	878 850	1		878 850	878 850
CHASSIS COMPETS TBI	CHASSIS COMPETS TBI	04/04/2013	1 074 150	5		1 074 150	1 074 150
CHÂTEAU HAGEN	CHÂTEAU HAGEN	15/10/2014	81 795	1		81 795	81 795
CHAUFFE PLATS ET BACS	CHAUFFE PLATS ET BACS	10/11/2014	102 000	10		102 000	102 000
CHAUFFEUSE KARLA 1 PLACE	CHAUFFEUSE KARLA 1 PLACE	04/04/2013	66 400	1		66 400	66 400
CHAUFFEUSE KARLA 1 PLACE PISTA	CHAUFFEUSE KARLA 1 PLACE PISTA	04/04/2013	66 400	1		66 400	66 400
CHAUFFEUSE KARLA 2 PLACE	CHAUFFEUSE KARLA 2 PLACE	04/04/2013	74 700	1		74 700	74 700
CHAUFFEUSE KARLA 2 PL.PISTACHE	CHAUFFEUSE KARLA 2 PL.PISTACHE	26/06/2013	149 400	1		149 400	149 400
CHAUFFEUSE KARLA 2 PL.VIOLET	CHAUFFEUSE KARLA 2 PL.VIOLET	26/06/2013	74 700	1		74 700	74 700
CHAUSSURES+POLAIRES+CUISSARDS	CHAUSSURES+POLAIRES+CUISSARDS	14/11/2012	0	1		0	0
CHEVALETS D'ATELIER	CHEVALETS D'ATELIER	31/01/2013	15 168	1		15 168	15 168
CHEVALETS D'ATELIER	CHEVALETS D'ATELIER	23/01/2013	45 504	1		45 504	45 504
CIBLES VELCRO RONDES	CIBLES VELCRO RONDES	11/12/2014	23 500	1		23 500	23 500
CISCO 2960 48GIGE POE 740W	CISCO 2960 48GIGE POE 740W	11/07/2012	13 535 000	5	2 707 000	10 828 000	2 707 000
CISCO 2960S 48GIGE	CISCO 2960S 48GIGE	11/07/2012	1 770 000	5	354 000	1 416 000	354 000
CISCO NEXUS 4005	CISCO NEXUS 4005	11/07/2012	2 200 000	5	440 000	1 760 000	440 000
CITERNE SOUPLE 500L	CITERNE SOUPLE 500L	27/08/2013	345 835	10		345 835	34 584
CLASSEUR 2 TIR METAL 70*40*62	CLASSEUR 2 TIR METAL 70*40*62	27/06/2014	105 600	1		105 600	105 600
CLASSEUR 4 TIROIRS METAL GRIS	CLASSEUR 4 TIROIRS METAL GRIS	13/12/2013	112 360	1		112 360	112 360
CLASSEURS CLASTRA-012	CLASSEURS CLASTRA-012	06/09/2013	52 800	1		52 800	52 800
CLAVIER ERGONOMIQUE	CLAVIER ERGONOMIQUE	08/08/2014	21 800	1		21 800	21 800
CLAVIER MICROSOFT ERGONOMIC	CLAVIER MICROSOFT ERGONOMIC	10/10/2013	10 900	1		10 900	10 900
CLAVIER SOURIS SS FIL	CLAVIER SOURIS SS FIL	11/12/2013	145 700	1		145 700	145 700
CLE ASPIRATEUR SW21 COMBI	CLE ASPIRATEUR SW21 COMBI	11/08/2014	53 550	1		53 550	53 550

Désignation des ensembles	Détail	Date d'acq.	Valeur d'acquisition	Durée d'amort.	Cumul des amortissements antérieurs	Valeur nette comptable au 1/1 de l'exercice	Amortissement de l'exercice
CLE MONOBROSSE R44-180T	CLE MONOBROSSE R44-180T	11/08/2014	203 660	10		203 660	
CLIMATISEUR MOBILE	CLIMATISEUR MOBILE	18/03/2013	85 250	1		85 250	85 250
CLIMATISEURS PORTABLE 12000 BT	CLIMATISEURS PORTABLE 12000 BT	30/01/2013	119 800	1		119 800	119 800
CLIMATISEURS PORTABLES	CLIMATISEURS PORTABLES	31/10/2013	149 700	1		149 700	149 700
CLIMATISEUR PORTABLES	CLIMATISEUR PORTABLES	30/07/2013	239 965	1		239 965	239 965
CLOISON ECRAN D325 L1600	CLOISON POLYCARBO 1600*810	01/01/2014	17 756	1		17 756	
CLOISON POLYCARBO 1600*810	COCOTTE 30 CM	24/11/2014	22 000	1		22 000	
COCOTTE 30 CM	COCOTTE 30 CM	24/11/2014	22 000	1		22 000	
COFFRE BEN ALU	COFFRE BEN ALU	01/01/2014	52 463	1		52 463	
COFFRE BEN ALU	COFFRE BEN ALU	01/01/2014	52 463	1		52 463	
COFFRE BEN ALU	COFFRE BEN ALU	01/01/2014	52 463	1		52 463	
COFFRE DE RANGEMENT	COFFRE DE RANGEMENT	11/12/2013	63 900	1		63 900	63 900
COFFRE FORT	COFFRE FORT	04/12/2013	16 710	1		16 710	16 710
COFFRE-FORT	COFFRE-FORT	07/06/2012	420 858	10	42 086	378 772	42 086
COFFRE FORT 38X50X44 85KG	COFFRE FORT 38X50X44 85KG	31/12/2012	145 000	10	14 500	130 500	14 500
COFFRE FORT 412 DINAMI	COFFRE FORT 412 DINAMI	18/08/2014	366 500	10		366 500	
COFFRE MOBILE 3 TIROIRS WENGE	COFFRE MOBILE 3 TIROIRS WENGE	19/11/2014	16 800	1		16 800	
COFFRES ALU P/QUADS PPRB	COFFRES ALU P/QUADS PPRB	16/11/2012	131 250	10	13 125	118 125	13 125
COFFRET DE DOUILLES	COFFRET DE DOUILLES	19/02/2014	85 873	1		85 873	
COFFRET OUTILLAGE 38 PIECES	COFFRET OUTILLAGE 38 PIECES	04/12/2013	15 900	1		15 900	15 900
COFFRET PERCEUSE 6281DWE	COFFRET PERCEUSE 6281DWE	09/09/2013	45 520	1		45 520	45 520
coffrets a outils	coffrets a outils	27/01/2014	134 640	1		134 640	
COFFRETS A OUTILS	COFFRETS A OUTILS	31/01/2014	89 760	1		89 760	
COMMEMORAT 25 ANS MATIGNON	COMMEMORAT 25 ANS MATIGNON	18/12/2013	0	0		0	
COMMODE 2+1T BLANC PERLE	COMMODE 2+1T BLANC PERLE	21/11/2014	26 900	1		26 900	
COMMODE (6 TIROIRS)	COMMODE 2+1T BLANC PERLE	03/12/2014	26 900	1		26 900	
COMMODE ENFILADE 3P2T PERLE	COMMODE (6 TIROIRS)	23/07/2013	35 991	1		35 991	35 991
COMMDES METAL 1T	COMMODE ENFILADE 3P2T PERLE	08/01/2014	43 800	1		43 800	
COMPLEMENT TENUE GANTS+RANGERS	COMMDES METAL 1T	29/09/2014	364 320	1		364 320	
COMPRESSEUR	COMPLEMENT TENUE GANTS+RANGERS	12/07/2013	59 700	1		59 700	59 700
COMPRESSEUR 200L 220V 10 BARS	COMPRESSEUR	24/05/2013	54 150	1		54 150	54 150
COMPRESSEUR (HPS)	COMPRESSEUR 200L 220V 10 BARS	08/12/2014	135 540	10		135 540	
COMPRESSEURS AVEC SOUFFLETTE	COMPRESSEUR (HPS)	02/10/2014	35 000	1		35 000	
COMPTOIR CENTRE DES RESSOURCES	COMPRESSEURS AVEC SOUFFLETTE	02/04/2013	137 550	1		137 550	137 550
COMPTOIR EN L STRATIFIE	COMPTOIR CENTRE DES RESSOURCES	06/05/2014	396 184	10		396 184	
COM VTR5DD 4+2 D WENGE	COMPTOIR EN L STRATIFIE	15/11/2013	374 355	10		374 355	37 436
CONCEPT ET POSE SIGNALETIQUE	COM VTR5DD 4+2 D WENGE	09/09/2014	69 958	1		69 958	
CONDENSATEUR ONDULEUR	CONCEPT ET POSE SIGNALETIQUE	18/10/2013	131 028	10		131 028	13 103
CONDUCTIMETRE DE POCHE	CONDENSATEUR ONDULEUR	02/04/2013	104 550	5		104 550	10 455
CONFECTION DE POUFS	CONDUCTIMETRE DE POCHE	01/01/2014	30 000	1		30 000	
CONGELATEUR 1P 229L BLANC	CONFECTION DE POUFS	27/11/2013	123 880	1		123 880	123 880
CONGELATEUR 700L BLC	CONGELATEUR 1P 229L BLANC	13/12/2013	122 800	10		122 800	15 350
CONGELATEUR ARMOIRE 210L	CONGELATEUR 700L BLC	28/05/2013	104 000	10		104 000	10 400
CONGELATEUR ARMOIRE SRMH	CONGELATEUR ARMOIRE 210L	09/12/2014	79 900	1		79 900	
CONGELATEUR BAHUT 500L	CONGELATEUR ARMOIRE SRMH	01/01/2014	74 900	1		74 900	
CONGELATEUR COFFRE 2PORTES PZF	CONGELATEUR BAHUT 500L	29/09/2014	98 700	1		98 700	
	CONGELATEUR COFFRE 2PORTES PZF	14/01/2014	99 900	1		99 900	

Désignation des ensembles	Détail	Date d'acq.	Valeur d'acquisition	Durée d'amort.	Cumul des amortissements antérieurs	Valeur nette comptable au 1/1 de l'exercice	Amortissement de l'exercice
CONGELATEUR CUBE 40L	CONGELATEUR CUBE 40L	05/02/2014	19 900	1		19 900	
CONSOLE KVM SWITCH IBM 1*8 POR	CONSOLE KVM SWITCH IBM 1*8 POR	10/09/2013	220 000	5		220 000	44 000
CONTACTEUR PROPULSEUR	CONTACTEUR PROPULSEUR	15/10/2013	15 000	1		15 000	15 000
CONTAINER	CONTAINER	17/11/2014	448 300	10		448 300	
CONTAINER PRISON N'DU	CONTAINER PRISON N'DU	29/07/2013	672 000	10		672 000	67 200
CONTENEURS	CONTENEURS	09/12/2014	560 000	10		560 000	
CONTRE-PLAQUE MARINE P'REMORQU	CONTRE-PLAQUE MARINE P'REMORQU	29/03/2013	172 800	10		172 800	17 280
COOKING SET + SAC 15 ALPIC	COOKING SET + SAC 15 ALPIC	14/11/2012	0	1		0	
CORDAGE NYLON 12MM	CORDAGE NYLON 12MM	18/11/2013	28 800	1		28 800	28 800
CORDAGE NYLON 14MM	CORDAGE NYLON 14MM	18/11/2013	93 150	1		93 150	93 150
CORPS MORTS	CORPS MORTS	12/05/2014	153 090	1		153 090	
COUPE BOULON	COUPE BOULON	11/07/2013	19 251	1		19 251	19 251
COUPE LEGUMES CL55E2V	COUPE LEGUMES CL55E2V	14/11/2014	556 250	10		556 250	
COUPE LEGUMES ET DISQUES	COUPE LEGUMES ET DISQUES	29/11/2012	980 810	10	98 081	882 729	98 081
COUSSINS POUR FAUTEUIL	COUSSINS POUR FAUTEUIL	26/07/2013	23 100	1		23 100	23 100
COUVERCLE INOX	COUVERCLE INOX	03/04/2013	18 000	1		18 000	18 000
CUISIERE OCEAN 60X60	CUISIERE OCEAN 60X60	17/10/2013	49 900	1		49 900	49 900
CUISINIERE	CUISINIERE	20/09/2013	109 800	1		109 800	109 800
CUISINIERE 4 FX+FOUR ELEC.MF65	CUISINIERE 4 FX+FOUR ELEC.MF65	18/09/2014	63 840	1		63 840	
CUISINIERE 4G	CUISINIERE 4G	19/06/2014	79 900	1		79 900	
CUISINIERE 4G	CUISINIERE 4G	19/03/2014	49 000	1		49 000	
CUTTER 5 LITRES MONO	CUTTER 5 LITRES MONO	03/04/2013	145 000	10		145 000	14 500
CUVE A EAU	CUVE A EAU	25/11/2014	156 000	10		156 000	
CUVE DE 1000L	CUVE DE 1000L	11/12/2013	56 000	1		56 000	56 000
DAEWOO RÉFRIGÉRATEUR 2P SILVER	DAEWOO RÉFRIGÉRATEUR 2P SILVER	08/01/2014	49 900	1		49 900	
DATA CORE + SERVEUR	DATA CORE + SERVEUR	24/06/2014	3 289 000	5		3 289 000	
DD TOSHIBA 1 TO CANVIO	DD TOSHIBA 1 TO CANVIO	25/02/2013	57 240	1		57 240	57 240
DEBITMETRE	DEBITMETRE	21/05/2014	175 000	10		175 000	
DEBOUCHEUR A POMPE	DEBOUCHEUR A POMPE	15/07/2014	21 590	1		21 590	
DEBOUSSAILLEUSE	DEBOUSSAILLEUSE	08/10/2013	32 955	1		32 955	32 955
DEBOUSSAILLEUSE EFCO	DEBOUSSAILLEUSE EFCO	10/05/2012	101 610	10	10 161	91 449	10 161
DEBOUSSAILLEUSE	DEBOUSSAILLEUSE	12/12/2014	65 400	1		65 400	
DÉBOUSSAILLEUSE	DÉBOUSSAILLEUSE	13/11/2014	80 485	1		80 485	
DÉBOUSSAILLEUSE AVEC ELAGEUR	DÉBOUSSAILLEUSE AVEC ELAGEUR	17/10/2013	169 985	10		169 985	16 999
DEBOUSSAILLEUSE EFCO	DEBOUSSAILLEUSE EFCO	27/06/2013	72 972	1		72 972	72 972
DEBOUSSAILLEUSE EP280EI	DEBOUSSAILLEUSE EP280EI	10/09/2013	46 995	1		46 995	46 995
DEBOUSSAILLEUSE SHINDAIWA	DEBOUSSAILLEUSE SHINDAIWA	21/08/2012	104 000	10	10 400	93 600	10 400
DEBOUSSAILLEUSE STIHL FS 85	DEBOUSSAILLEUSE STIHL FS 85	17/03/2014	51 900	1		51 900	
DEFIBRILATEUR	DEFIBRILATEUR	02/10/2013	274 050	10		274 050	27 405
DEFIBRILATEUR	DEFIBRILATEUR	10/12/2013	274 050	10		274 050	27 405
DEFIBRILATEUR PLGC	DEFIBRILATEUR PLGC	19/08/2013	250 771	10		250 771	25 078
DEFIBRILATEUR SAVER ONE	DEFIBRILATEUR SAVER ONE	20/03/2013	188 500	10		188 500	18 850
DEFIBRILLATEUR	DEFIBRILLATEUR	03/12/2012	218 887	10	21 889	196 998	21 889
DEFIBRILLATEUR	DEFIBRILLATEUR	03/12/2012	218 887	10	21 889	196 998	21 889
DEFIBRILLATEURS AED G3	DEFIBRILLATEURS AED G3	02/08/2013	792 949	10		792 949	79 295
DEPS - AUTRES MATERIELS DE BUR	DEPS - AUTRES MATERIELS DE BUR	22/11/2013	74 293	1		74 293	74 293
DESHUMIFICATEUR DELONGHI PZF	DESHUMIFICATEUR DELONGHI PZF	12/08/2013	29 900	1		29 900	29 900

Désignation des ensembles	Détail	Date d'acq.	Valeur d'acquisition	Durée d'amort.	Cumul des amortissements antérieurs	Valeur nette comptable au 1/1 de l'exercice	Amortissement de l'exercice
DESILEUSE	DESILEUSE	04/12/2014	1 550 000	10		1 550 000	
DESINSECTISEUR	DESINSECTISEUR	29/09/2014	51 300	1		51 300	
DESKLA-043	DESKLA-043	27/11/2013	44 230	1		44 230	44 230
DESKPLA -012 TABLE DE REUNION	DESKPLA -012 TABLE DE REUNION	27/11/2013	33 600	1		33 600	33 600
DESKPLA-027 TABLE DE REUNION	DESKPLA-027 TABLE DE REUNION	27/11/2013	67 260	1		67 260	67 260
DESKPLA-097	DESKPLA-097	27/11/2013	23 715	1		23 715	23 715
DESKPLA-157 PLAN VITAL GAUCHE	DESKPLA-157 PLAN VITAL GAUCHE	27/11/2013	59 900	1		59 900	59 900
DESSUS PRESIDENT L.180	DESSUS PRESIDENT L.180	01/01/2014	3 948	1		3 948	
DESTRUCTEUR (C-325CI)	DESTRUCTEUR (C-325CI)	02/05/2014	206 048	10		206 048	
DESTRUCTEUR DE BUREAU V120 COU	DESTRUCTEUR DE BUREAU V120 COU	08/07/2014	19 996	1		19 996	
DESTRUCTEUR (IDEAL 2604)	DESTRUCTEUR (IDEAL 2604)	18/06/2013	159 800	10		159 800	15 980
DESTRUCTEUR PAPIER	DESTRUCTEUR PAPIER	19/05/2014	47 772	1		47 772	
DETECTEUR LEGRAND	DETECTEUR LEGRAND	21/03/2014	90 000	1		90 000	
DIABLE 300KG (SCE INTEND)	DIABLE 300KG (SCE INTEND)	12/08/2014	29 993	1		29 993	
DIABLE ESCALIER	DIABLE ESCALIER	17/04/2013	44 500	1		44 500	44 500
DIFFUSEUR MINISPRAY AUTOMATIQU	DIFFUSEUR MINISPRAY AUTOMATIQU	21/01/2013	304 568	1		304 568	304 568
DISPOSITIF CONCENTRAT° POISSON	DISPOSITIF CONCENTRAT° POISSON	15/02/2013	1 139 926	10		1 139 926	113 993
DISQUE DUR 1 TO SATA	DISQUE DUR 1 TO SATA	09/10/2014	150 000	1		150 000	
DISQUE DUR 1TO SATA	DISQUE DUR 1TO SATA	09/10/2014	100 000	1		100 000	
DISQUE DUR EXT. 2 TO SEAGATE	DISQUE DUR EXT. 2 TO SEAGATE	09/10/2014	53 700	1		53 700	
DISQUE DUR SONY	DISQUE DUR SONY	03/10/2014	53 865	1		53 865	
DISQUES DUR EXTERNE	DISQUES DUR EXTERNE	26/08/2013	59 700	1		59 700	59 700
DISQUES DUR EXTERNE 2To	DISQUES DUR EXTERNE	11/12/2013	143 882	1		143 882	143 882
DISQUES DURS EXTERNES	DISQUES DUR EXTERNE 2To	17/09/2013	75 225	1		75 225	75 225
DISQUES DURS EXTERNES	DISQUES DURS EXTERNES	05/03/2013	45 800	1		45 800	45 800
DISQUES DURS EXTERNES 2.5 1TO	DISQUES DURS EXTERNES	30/05/2013	39 800	1		39 800	39 800
DISQUES GRAMOPHONE	DISQUES DURS EXTERNES 2.5 1TO	19/02/2013	43 510	1		43 510	43 510
DISQUES V DISC	DISQUES GRAMOPHONE	01/01/2013		0		0	
DISQUEUSE A METAL	DISQUES V DISC	01/01/2013		0		0	
DISTRIBUTEUR DE TICKETS DISEO	DISQUEUSE A METAL	02/04/2013	27 120	1		27 120	27 120
DISTRIBUTEUR FEUILLE A FEUILLE	DISTRIBUTEUR DE TICKETS DISEO	12/12/2014	945 700	10		945 700	
DISTRIBUTEUR MURAL ESSUIE-MAIN	DISTRIBUTEUR FEUILLE A FEUILLE	21/01/2013	175 260	1		175 260	175 260
DISTRIBUTEUR SAVON INOX	DISTRIBUTEUR MURAL ESSUIE-MAIN	02/10/2013	80 475	1		80 475	80 475
DIVAN EXAMEN 65CM NOIR	DISTRIBUTEUR SAVON INOX	02/10/2013	88 000	1		88 000	88 000
DIVERSES ESTAMPES	DIVAN EXAMEN 65CM NOIR	30/06/2014	216 325	1		216 325	
D-MAX 368462 NC	DIVERSES ESTAMPES	25/06/2012		0		0	
EBARBEUSE 125 GA5020 1050W PZF	D-MAX 368462 NC	23/10/2014	61 385	1		61 385	
EBARBEUSE 125 GA5020 1050W SJS	EBARBEUSE 125 GA5020 1050W PZF	12/08/2013	15 840	1		15 840	15 840
EBARBEUSE 150 GA 6020	EBARBEUSE 125 GA5020 1050W SJS	01/08/2013	15 840	1		15 840	15 840
ECHELLE	EBARBEUSE 150 GA 6020	15/11/2013	15 920	1		15 920	15 920
ECHELLE DISTRIBUTEUR A VERRES	ECHELLE	22/03/2013	39 995	1		39 995	39 995
ECHELLE HORIZONTALE EN KIT	ECHELLE	02/05/2013	31 500	1		31 500	31 500
ECHELLE SIMPLE + COFFRET DOUIL	ECHELLE	03/12/2014	27 120	1		27 120	
ECHELLES INOX 316L	ECHELLE DISTRIBUTEUR A VERRES	08/07/2013	224 100	10		224 100	22 410
	ECHELLE HORIZONTALE EN KIT	22/05/2014	46 229	1		46 229	
	ECHELLE SIMPLE + COFFRET DOUIL	01/12/2014	47 805	1		47 805	
	ECHELLES INOX 316L	20/11/2014	596 400	10		596 400	

Désignation des ensembles	Détail	Date d'acq.	Valeur d'acquisition	Durée d'amort.	Cumul des amortissements antérieurs	Valeur nette comptable au 1/1 de l'exercice	Amortissement de l'exercice
ECHELLE TELESCOPIQUE	ECHELLE TELESCOPIQUE	19/09/2013	49 900	1		49 900	49 900
ECO COMBO DALLE GSM	ECO COMBO DALLE GSM	09/12/2014	386 568	1		386 568	
ECO COMBO GSM ZELT	ECO COMBO GSM ZELT	09/12/2014	318 788	1		318 788	
ECO COMPTEUR FORT TEREKA	ECO COMPTEUR FORT TEREKA	11/12/2014	79 674	1		79 674	
ECO COMPTEUR PR10	ECO COMPTEUR PR10	09/12/2014	375 720	10		375 720	
ECO COMPTEURS	ECO COMPTEURS	06/05/2014	313 887	10		313 887	
ECO-COMPTEUR SENTIER PEDST.BDS	ECO-COMPTEUR SENTIER PEDST.BDS	09/12/2014	3 399 000	10		3 399 000	
ECO COMPTEURS PR8 / PR27	ECO-COMPTEUR SENTIER PEDST.BDS	11/09/2013	643 329	10		643 329	64 333
ECO COMPTEURS SENTIERS	ECO COMPTEURS SENTIERS	09/12/2014	1 185 500	10		1 185 500	
ECRAN 120 CM 47PFL3007H	ECRAN 120 CM 47PFL3007H	10/09/2013	10 510 963	10		10 510 963	1 051 097
ECRAN DE PROJECTION REMACO	ECRAN 120 CM 47PFL3007H	26/09/2013	107 000	10		107 000	10 700
ECRAN ELECTRIC REMACO	ECRAN DE PROJECTION REMACO	30/01/2013	753 200	10		753 200	75 320
ECRAN ELECTRIQUE + SUPPORT	ECRAN DE PROJECTION REMACO	30/01/2013	127 600	10		127 600	12 760
ECRAN FULL HD LED LCD	ECRAN DE PROJECTION SUR TREPIE	08/12/2014	29 500	1		29 500	
ECRAN HAIER LED 99 CM FHD	ECRAN ELECTRIC REMACO	23/05/2013	81 830	1		81 830	81 830
ECRAN LATERAL L660XH330	ECRAN ELECTRIQUE + SUPPORT	10/12/2013	113 050	10		113 050	11 305
ECRAN LCD 119CM + SUPPORT FIXE	ECRAN FULL HD LED LCD	22/07/2013	319 500	10		319 500	31 950
ECRAN LCD + SUPPORT	ECRAN HAIER LED 99 CM FHD	07/05/2013	64 900	1		64 900	64 900
ECRAN LED 107 CM 42PFL3507H	ECRAN LATERAL L660XH330	30/07/2013	89 400	1		89 400	89 400
ECRAN LED 22 HAIER 56 CM TNT L	ECRAN LCD 119CM + SUPPORT FIXE	02/12/2013	154 000	10		154 000	19 250
ECRAN MOTORISE 2M10 x 2M10 REM	ECRAN LCD + SUPPORT	04/09/2013	127 000	10		127 000	12 700
ECRAN MOTORISE LUMENE MAJESTIC	ECRAN LED 107 CM 42PFL3507H	26/09/2013	2 354 000	10		2 354 000	235 400
ECRAN MURAL	ECRAN LED 22 HAIER 56 CM TNT L	14/1/2013	315 780	1		315 780	315 780
ECRAN MURAL DE PROJETEUR	ECRAN MOTORISE 2M10 x 2M10 REM	25/09/2014	68 600	1		68 600	
ECRAN MURAL PROJECTION	ECRAN MOTORISE LUMENE MAJESTIC	25/02/2014	149 000	10		149 000	
ECRAN PHILIPS DIGITAL	ECRAN MURAL	24/06/2013	2 668 000	10		2 668 000	266 800
ECRAN PHILIPS DS PRO 42"	ECRAN MURAL DE PROJETEUR	07/05/2013	835 550	1		835 550	835 550
ECRAN PHILIPS + SUPPORT	ECRAN MURAL PROJECTION	04/04/2013	344 050	5		344 050	68 810
ECRAN PROJECTION MURAL MAT NUM	ECRAN PHILIPS DIGITAL	28/04/2014	489 000	10		489 000	
ECRAN PROJECTION REMACO 2X1.5M	ECRAN PHILIPS DS PRO 42"	21/11/2014	156 750	10		156 750	
ECRANS	ECRAN PHILIPS + SUPPORT	11/12/2013	600 900	10		600 900	60 090
ECRANS LCD	ECRAN PROJECTION MURAL MAT NUM	15/11/2012	900 000	5	180 000	720 000	180 000
ECRAN TV (71 CM HDTV)	ECRAN PROJECTION REMACO 2X1.5M	30/01/2013	95 000	1		95 000	95 000
ECRAN VIEWSONIC 17"	ECRANS	31/01/2013	15 097 500	1		15 097 500	15 097 500
ECRAN VIEWSONIC 22"	ECRANS	01/01/2014	1 980 000	1		1 980 000	
ÉCUSSON	ECRANS LCD	08/02/2013	1 576 200	10		1 576 200	157 620
ELECTRO MENAGER	ECRAN TV (71 CM HDTV)	17/07/2014	39 900	1		39 900	
EMBRYONS BRAHMAN	ECRAN VIEWSONIC 17"	01/01/2014	55 627	5		55 627	
ENCADREMENT ROBERT TATIN	ECRAN VIEWSONIC 22"	01/01/2014	30 316	1		30 316	
ENCASTRE ROND	ECRAN VIEWSONIC 22"	14/08/2014	309 950	1		309 950	
ENCEINTE AMPLIFIEE LOT 4	ÉCUSSON	21/08/2013	49 000	1		49 000	49 000
ENCEINTE DIGITAL AMPLIFIEE USB/	ELECTRO MENAGER	23/01/2013	201 970	10		201 970	20 197
	EMBRYONS BRAHMAN	09/07/2013	3 000 000	10		3 000 000	300 000
	ENCADREMENT ROBERT TATIN	22/01/2013		0		0	
	ENCASTRE ROND	30/04/2014	15 648	1		15 648	
	ENCEINTE AMPLIFIEE LOT 4	16/05/2014	1 425 970	1		1 425 970	
	ENCEINTE DIGITAL AMPLIFIEE USB/	30/03/2013	46 890	1		46 890	46 890

Désignation des ensembles	Détail	Date d'acq.	Valeur d'acquisition	Durée d'amort.	Cumul des amortissements antérieurs	Valeur nette comptable au 1/1 de l'exercice	Amortissement de l'exercice
ENCEINTE POUR SONO	ENCEINTE POUR SONO	30/03/2013	36 890	1		36 890	36 890
ENCEINTES AMPLIFIÉES LOT4	ENCEINTES AMPLIFIÉES LOT4	16/05/2014	751 000	1		751 000	
ENFILADE 2P3T BLANC PERLE	ENFILADE 2P3T BLANC PERLE	21/11/2014	71 800	1		71 800	
ENFILADE 2P3T BLANC PERLE	ENFILADE 2P3T BLANC PERLE	03/12/2014	31 900	1		31 900	
ENFILADE 2P3T EBENE	ENFILADE 2P3T EBENE	21/11/2014	107 700	1		107 700	
ENFILADE 2P3T EBENE	ENFILADE 2P3T EBENE	21/11/2014	31 900	1		31 900	
ENFILADE 2P3T EBENE	ENFILADE 2P3T EBENE	03/12/2014	179 500	1		179 500	
ENFILADE 4 PORTES HANNA	ENFILADE 4 PORTES HANNA	16/01/2013	79 900	1		79 900	79 900
ENFONCE PIEUX	ENFONCE PIEUX	16/10/2013	1 815 000	10		1 815 000	181 500
ENREGISTREUR DICTAPHONE	ENREGISTREUR DICTAPHONE	25/02/2014	19 900	1		19 900	
ENREGISTREUR ET SONDES	ENREGISTREUR ET SONDES	09/12/2013	306 000	10		306 000	30 600
ENREGISTREUR NUMERIQUE	ENREGISTREUR NUMERIQUE	12/02/2014	179 350	10		179 350	
ENROULEUR 40M	ENROULEUR 40M	21/10/2013	19 920	1		19 920	19 920
ENROULEUR ELECTRIQUE	ENROULEUR ELECTRIQUE	10/09/2014	23 196	1		23 196	
ENS AMPLI 120W + ENCEINTES 30W	ENS AMPLI 120W + ENCEINTES 30W	23/10/2013	91 429	1		91 429	91 429
ENSEMBLE BROUSSE WC BLANC	ENSEMBLE BROUSSE WC BLANC	21/01/2013	32 130	1		32 130	32 130
ENSEMBLE DE BUREAU	ENSEMBLE DE BUREAU	13/08/2013	99 200	1		99 200	99 200
ENSEMBLE FAUTEUIL AVEC ARMOIRE	ENSEMBLE FAUTEUIL AVEC ARMOIRE	11/10/2013	174 800	1		174 800	174 800
ENSEMBLE FONTAINE EAU+BONBONNE	ENSEMBLE FONTAINE EAU+BONBONNE	10/03/2014	46 060	1		46 060	
ENSEMBLE LIT ENFANT	ENSEMBLE LIT ENFANT	18/01/2013	44 250	1		44 250	44 250
ENSEMBLE SALON EXTERIEUR X6	ENSEMBLE SALON EXTERIEUR X6	18/11/2014	200 000	10		200 000	
ENSEMBLE SALON HANOI FAUT/TABL	ENSEMBLE SALON HANOI FAUT/TABL	17/11/2014	139 800	1		139 800	
ENS RAYONNAGE RAYOARC-002	ENS RAYONNAGE RAYOARC-002	31/12/2012	193 696	10	19 370	174 326	19 370
ENS SOFA+TABLE+FAUTEUIL BAGIO	ENS SOFA+TABLE+FAUTEUIL BAGIO	02/12/2013	179 800	1		179 800	179 800
ENS TABLE + 4 CHAISES	ENS TABLE + 4 CHAISES	09/09/2014	125 958	1		125 958	
ENTRETIEN DCP	ENTRETIEN DCP	29/11/2013	925 800	10		925 800	92 580
EPAVE AVION ZEME GM	EPAVE AVION	11/09/2013		0			0
EQUIPEMENT ESPACE JEUNE	EQUIPEMENT ESPACE JEUNE	02/10/2013	41 526	1		41 526	41 526
EQUIPMT FORD RANGER 354025NC	EQUIPMT FORD RANGER 354025NC	06/03/2014	8 925	1		8 925	
EQUIP MULTIM SAL REUNION CAPS	EQUIP MULTIM SAL REUNION CAPS	10/06/2013	832 500	10		832 500	83 250
ESSOREUSE ELECTROLUX 12KGS	ESSOREUSE ELECTROLUX 12KGS	31/01/2013	344 035	10		344 035	43 005
ESTAMPES "INSTRUMENTS DES OTAH	ESTAMPES "INSTRUMENTS DES OTAH	01/01/2013		0			0
ETAGERE DURALINOX GN1	ETAGERE DURALINOX GN1	05/09/2013	42 800	1		42 800	42 800
ETAGERE DURALINOX GN2/1 4 NVX	ETAGERE DURALINOX GN2/1 4 NVX	03/04/2013	95 400	1		95 400	95 400
ETAGERE MINIMALIS	ETAGERE MINIMALIS	11/07/2014	50 915	1		50 915	
ETAGERE POSTFORME 2000*300	ETAGERE POSTFORME 2000*300	01/01/2014	3 778	1		3 778	
ETEPS AUTRES MATERIELS INFORM	ETEPS AUTRES MATERIELS INFORM	11/03/2014	3 671 204	5		3 671 204	
ETEPS MATÉRIEL AUTRES	ETEPS MATÉRIEL AUTRES	01/01/2014	2 091 436	10		2 091 436	
ETEPS MOBILIER DE BUREAU	ETEPS MOBILIER DE BUREAU	01/01/2014	13 957 248	10		13 957 248	
EXTINCTEUR (ANT.YATE)	EXTINCTEUR (ANT.YATE)	22/07/2014	20 435	1		20 435	
EXPO ARCHEO - DOMAINE DE DEVA	EXPO ARCHEO - DOMAINE DE DEVA	20/08/2014	2 951 319	1		2 951 319	295 132
EXTENSION SYSTEME TEL TOIP	EXTENSION SYSTEME TEL TOIP	09/10/2014	680 448	10		680 448	
EXTENS° LEADER VERE GAUCHE	EXTENS° LEADER VERE GAUCHE	01/01/2014	39 856	1		39 856	
EXTINCTEUR	EXTINCTEUR	13/06/2013	21 600	1		21 600	21 600
EXTINCTEUR 50 KG POUDDRE BC	EXTINCTEUR 50 KG POUDDRE BC	29/04/2014	26 600	1		26 600	
EXTINCTEUR 6KG ABC EUROFEU PA	EXTINCTEUR 6KG ABC EUROFEU PA	26/11/2014	95 880	1		95 880	
		21/10/2014	17 900	1		17 900	

Désignation des ensembles	Détail	Date d'acq.	Valeur d'acquisition	Durée d'amort.	Cumul des amortissements antérieurs	Valeur nette comptable au 1/1 de l'exercice	Amortissement de l'exercice
EXTINCTEUR (ALF)	EXTINCTEUR (ALF)	20/03/2014	35 800	1		35 800	
EXTINCTEUR (ANT.YATE)	EXTINCTEUR (ANT.YATE)	22/07/2014	26 475	1		26 475	
EXTINCTEUR CO2 2KG	EXTINCTEUR CO2 2KG	27/02/2014	36 095	1		36 095	
EXTINCTEUR CO2 2KG ROT	EXTINCTEUR CO2 2KG ROT	15/10/2013	46 444	1		46 444	46 444
EXTINCTEUR CO2 2KG ROT	EXTINCTEUR CO2 2KG ROT	17/07/2014	32 130	1		32 130	
EXTINCTEUR CYLINDRE	EXTINCTEUR CYLINDRE	31/10/2014	95 880	1		95 880	
EXTINCTEUR - DDR PLG	EXTINCTEUR - DDR PLG	01/01/2014	21 900	1		21 900	
EXTINCTEUR HARDEN 2KG	EXTINCTEUR HARDEN 2KG	03/11/2014	20 680	1		20 680	
EXTINCTEUR HARDEN C.RSALEE	EXTINCTEUR HARDEN C.RSALEE	03/10/2014	71 555	1		71 555	
EXTINCTEUR INTEGRAL E6 AFF	EXTINCTEUR INTEGRAL E6 AFF	26/05/2014	38 640	1		38 640	
EXTINCTEUR MUSTANG 6KG POUDDRE	EXTINCTEUR MUSTANG 6KG POUDDRE	04/06/2013	19 340	1		19 340	19 340
EXTINCTEURS	EXTINCTEURS	05/11/2013	102 410	1		102 410	102 410
EXTINCTEURS	EXTINCTEURS	24/03/2014	127 500	1		127 500	
EXTINCTEURS	EXTINCTEURS	19/06/2014	233 875	1		233 875	
EXTINCTEURS	EXTINCTEURS	28/04/2014	83 200	1		83 200	
EXTINCTEURS DEPS SIEB	EXTINCTEURS DEPS SIEB	10/12/2013	75 782	1		75 782	75 782
EXTINCTEUR SIL.6L.AFF	EXTINCTEUR SIL.6L.AFF	05/06/2013	109 225	1		109 225	109 225
EXTINCTEUR SILE9AFF	EXTINCTEUR SILE9AFF	05/06/2013	19 397	1		19 397	19 397
EXTINCTEUR SILICE 6L	EXTINCTEUR SILICE 6L	21/07/2014	16 566	1		16 566	
EXTINCTEUR SILICE 6L	EXTINCTEUR SILICE 6L	06/08/2014	38 980	1		38 980	
EXTINCTEUR SILICE 6 L.AFF	EXTINCTEUR SILICE 6 L.AFF	26/03/2014	17 785	1		17 785	
EXTINCTEUR SILICE 6 LITRES	EXTINCTEUR SILICE 6 LITRES	10/01/2014	34 433	1		34 433	
EXTINCTEUR SILICE + COFFRET	EXTINCTEUR SILICE + COFFRET	31/12/2014	99 830	1		99 830	
EXTINCTEUR SILICE (HPS)	EXTINCTEUR SILICE (HPS)	18/08/2014	41 404	1		41 404	
EXTINCTEUR SIL.P9 ABC	EXTINCTEUR SIL.P9 ABC	05/06/2013	20 315	1		20 315	20 315
EXTRACTION SYSTÈME DE COMPTAGE	EXTRACTION SYSTÈME DE COMPTAGE	11/12/2014	327 165	1		327 165	
EXT.TOWER POUR BUREAU	EXT.TOWER POUR BUREAU	01/01/2014	615	1		615	
FATEUIL ERGO SYNCH	FATEUIL ERGO SYNCH	18/09/2014	48 690	1		48 690	
FAUCHEUSE CONDITIONNEUSE	FAUCHEUSE CONDITIONNEUSE	11/12/2013	2 045 000	10		2 045 000	204 500
FAUTEUIL	FAUTEUIL	07/03/2013	35 100	1		35 100	35 100
FAUTEUIL	FAUTEUIL	05/03/2013	89 550	1		89 550	89 550
FAUTEUIL	FAUTEUIL	12/02/2013	84 000	1		84 000	84 000
FAUTEUIL	FAUTEUIL	12/12/2013	39 800	1		39 800	39 800
FAUTEUIL	FAUTEUIL	01/01/2014	77 675	1		77 675	
FAUTEUIL	FAUTEUIL	19/09/2014	60 000	1		60 000	
FAUTEUIL 1 PLACE CUIR BLANC	FAUTEUIL 1 PLACE CUIR BLANC	22/05/2012	164 000	10	16 400	147 600	16 400
FAUTEUIL ABP EB-329 TISSU NOIR	FAUTEUIL ABP EB-329 TISSU NOIR	02/05/2013	491 400	1		491 400	491 400
FAUTEUIL ABP EB-329 TISSUS	FAUTEUIL ABP EB-329 TISSUS	10/10/2013	38 460	1		38 460	38 460
FAUTEUIL ACTIU PROGRAMME STAY	FAUTEUIL ACTIU PROGRAMME STAY	03/10/2014	997 500	1		997 500	
FAUTEUIL AR LINEA INDIO	FAUTEUIL AR LINEA INDIO	03/10/2014	173 200	1		173 200	
FAUTEUIL AR ROMA CUIR	FAUTEUIL AR ROMA CUIR	01/01/2014	16 397	1		16 397	
FAUTEUIL BAS	FAUTEUIL AR ROMA CUIR	01/01/2014	727	1		727	
FAUTEUIL BAS AGENT PANG	FAUTEUIL BAS	30/09/2014	84 240	1		84 240	
FAUTEUIL BAS DOS NOIR FD-07	FAUTEUIL BAS AGENT PANG	16/09/2013	17 910	1		17 910	17 910
FAUTEUIL BAS DOSSIER TISSU	FAUTEUIL BAS DOS NOIR FD-07	07/10/2014	18 630	1		18 630	
FAUTEUIL BUREAU ERGONOMIQUE	FAUTEUIL BAS DOSSIER TISSU	07/08/2013	31 500	1		31 500	31 500
	FAUTEUIL BUREAU ERGONOMIQUE	02/01/2013	27 980	1		27 980	27 980

Désignation des ensembles	Détail	Date d'acq.	Valeur d'acquisition	Durée d'amort.	Cumul des amortissements antérieurs	Valeur nette comptable au 1/1 de l'exercice	Amortissement de l'exercice
FAUTEUIL BUREAU MARRON	FAUTEUIL BUREAU MARRON	18/01/2013	31 800	1		31 800	31 800
FAUTEUIL BUREAU PERPIX1 ROUGE	FAUTEUIL BUREAU PERPIX1 ROUGE	12/04/2013	93 720	1		93 720	93 720
FAUTEUIL CASS	FAUTEUIL CASS	01/01/2014	8 049	10		8 049	
FAUTEUIL CLOE ASS.TISSU NOIR/D	FAUTEUIL CLOE ASS.TISSU NOIR/D	19/11/2014	68 320	1		68 320	
FAUTEUIL CLUB	FAUTEUIL CLUB	30/10/2013	47 590	1		47 590	47 590
FAUTEUIL CLUB CONSTANCE LENOTR	FAUTEUIL CLUB CONSTANCE LENOTR	01/12/2014	59 387	1		59 387	
	FAUTEUIL CLUB CONSTANCE LENOTR	01/12/2014	87 980	1		87 980	
	FAUTEUIL CLUB CONSTANCE LENOTR	01/12/2014	65 985	1		65 985	
FAUTEUIL COMFORT	FAUTEUIL COMFORT	06/12/2013	76 160	1		76 160	76 160
FAUTEUIL CONFORT	FAUTEUIL CONFORT	06/12/2013	58 565	1		58 565	58 565
FAUTEUIL CONFORTABLE	FAUTEUIL CONFORTABLE	28/11/2013	117 130	1		117 130	117 130
FAUTEUIL (CUIR NOIR)	FAUTEUIL (CUIR NOIR)	13/02/2014	49 446	1		49 446	
FAUTEUIL DACTYLO	FAUTEUIL DACTYLO	02/01/2013	31 185	1		31 185	31 185
FAUTEUIL DACTYLO ERGO	FAUTEUIL DACTYLO ERGO	13/12/2013	154 000	1		154 000	154 000
FAUTEUIL DACTYLO ERGO SYNCH	FAUTEUIL DACTYLO ERGO SYNCH	10/07/2014	173 250	1		173 250	
FAUTEUIL DACTYLO ERGO SYNCH GR	FAUTEUIL DACTYLO ERGO SYNCH GR	02/08/2013	103 950	1		103 950	103 950
FAUTEUIL DACTYLO ERGO SYNCH GR	FAUTEUIL DACTYLO ERGO SYNCH GR	11/04/2014	207 900	1		207 900	
FAUTEUIL DE BUREAU ACCOUDOIRS	FAUTEUIL DE BUREAU ACCOUDOIRS	29/09/2014	56 160	1		56 160	
FAUTEUIL DOSSIER MOYENNE	FAUTEUIL DOSSIER MOYENNE	17/11/2014	28 080	1		28 080	
FAUTEUIL ERGO SYNCH GRIS	FAUTEUIL ERGO SYNCH GRIS	07/08/2013	24 716	1		24 716	24 716
FAUTEUIL ERGO	FAUTEUIL ERGO	04/12/2013	146 070	1		146 070	146 070
	FAUTEUIL ERGO	13/06/2012	103 500	10	10 350	93 150	10 350
	FAUTEUIL ERGO	31/10/2013	48 690	1		48 690	48 690
FAUTEUIL ERGONOMIQUE	FAUTEUIL ERGONOMIQUE	15/11/2013	48 690	1		48 690	48 690
	FAUTEUIL ERGONOMIQUE	29/04/2014	162 300	1		162 300	
	FAUTEUIL ERGO SYNCH	20/11/2013	48 690	1		48 690	48 690
	FAUTEUIL ERGO SYNCH	02/10/2014	48 690	1		48 690	
FAUTEUIL ERGO SYNCH+TETIERE GR	FAUTEUIL ERGO SYNCH+TETIERE GR	19/08/2013	48 690	1		48 690	48 690
FAUTEUIL HT TISSU+MAILLE NOIR	FAUTEUIL HT TISSU+MAILLE NOIR	05/03/2013	143 100	1		143 100	143 100
FAUTEUIL LUGE ROMA	FAUTEUIL LUGE ROMA	01/01/2014	737	1		737	
FAUTEUIL LYRA SIEGTRA-014	FAUTEUIL LYRA SIEGTRA-014	28/03/2013	28 400	1		28 400	28 400
FAUTEUIL LYRA SYNCHRONIE NOIR	FAUTEUIL LYRA SYNCHRONIE NOIR	29/09/2014	393 120	1		393 120	
FAUTEUIL LYRA TISSU NOIR	FAUTEUIL LYRA TISSU NOIR	29/09/2014	56 160	1		56 160	
FAUTEUIL MANUEL MAESTRIANI	FAUTEUIL MANUEL MAESTRIANI	01/12/2014	127 160	1		127 160	
FAUTEUIL NOIR	FAUTEUIL NOIR	26/09/2014	29 520	1		29 520	
FAUTEUIL OPERATEUR MIND	FAUTEUIL OPERATEUR MIND	23/05/2014	42 525	1		42 525	
FAUTEUIL ORTHOPÉDIQUE	FAUTEUIL ORTHOPÉDIQUE	26/07/2013	93 600	1		93 600	93 600
FAUTEUIL ORTHOPÉDIQUE	FAUTEUIL ORTHOPÉDIQUE	26/05/2014	112 000	10		112 000	
FAUTEUIL PERMEGA GR SK1	FAUTEUIL PERMEGA GR SK1	27/02/2013	22 680	1		22 680	22 680
FAUTEUIL PRESIDENT	FAUTEUIL PRESIDENT	22/03/2013	56 655	1		56 655	56 655
FAUTEUIL RET NOIR	FAUTEUIL RET NOIR	02/07/2013	28 080	1		28 080	28 080
FAUTEUIL RET SYNCHRONIE DOS	FAUTEUIL RET SYNCHRONIE DOS	21/05/2013	28 080	1		28 080	28 080
FAUTEUIL ROSS	FAUTEUIL ROSS	16/09/2014	280 000	1		280 000	
FAUTEUIL ROSS 2 CABRIO BLANC	FAUTEUIL ROSS 2 CABRIO BLANC	14/06/2013	50 700	1		50 700	50 700
FAUTEUIL ROSS 2 CABRIO MARRON	FAUTEUIL ROSS 2 CABRIO MARRON	14/06/2013	50 700	1		50 700	50 700
FAUTEUIL ROSS 2 CABRIO NOIR	FAUTEUIL ROSS 2 CABRIO NOIR	14/06/2013	101 400	1		101 400	101 400
FAUTEUIL ROULANT DI RUBIX2	FAUTEUIL ROULANT DI RUBIX2	04/11/2013	185 160	1		185 160	185 160

Désignation des ensembles	Détail	Date d'acq.	Valeur d'acquisition	Durée d'amort.	Cumul des amortissements antérieurs	Valeur nette comptable au 1/1 de l'exercice	Amortissement de l'exercice
FAUTEUIL RYAN	FAUTEUIL RYAN	01/12/2014	31 482	1		31 482	
FAUTEUILS	FAUTEUILS	12/03/2013	1 029 600	1		1 029 600	1 029 600
FAUTEUILS	FAUTEUILS	01/01/2014	70 356	1		70 356	
FAUTEUILS	FAUTEUILS	29/11/2012	13 717 470	1		13 717 470	13 717 470
FAUTEUILS AR LINEA HT DOSS	FAUTEUILS AR LINEA HT DOSS	01/01/2014	829	10		829	
FAUTEUILS BAS AGENT DUCOS	FAUTEUILS BAS AGENT DUCOS	06/08/2013	107 460	1		107 460	107 460
FAUTEUILS BAS DOS NOIR FD-07	FAUTEUILS BAS DOS NOIR FD-07	02/12/2014	74 520	1		74 520	
FAUTEUILS DOSSIER NOIR	FAUTEUILS DOSSIER NOIR	16/09/2014	71 190	1		71 190	
FAUTEUILS DOSSIER TISSU FA01	FAUTEUILS DOSSIER TISSU FA01	08/08/2013	49 432	1		49 432	49 432
FAUTEUILS NOIR	FAUTEUILS NOIR	19/07/2013	89 550	1		89 550	89 550
FAUTEUIL SPENCER LOV. TAUPE	FAUTEUIL SPENCER LOV. TAUPE	21/10/2013	89 900	1		89 900	89 900
FAUTEUILS RELAX V	FAUTEUILS RELAX V	07/12/2012	211 160	10	21 116	190 044	21 116
FAUTEUIL STAY SYNCHRON ASSISE	FAUTEUIL STAY SYNCHRON ASSISE	11/09/2014	79 800	1		79 800	
FAUTEUIL STAY TETIERE	FAUTEUIL STAY TETIERE	12/12/2014	47 200	1		47 200	
FAUTEUIL STAY TETIERE SYNC	FAUTEUIL STAY TETIERE SYNC	29/09/2014	39 560	1		39 560	
FAUTEUIL STILL NOIR	FAUTEUIL STILL NOIR	21/10/2014	102 000	10		102 000	
FAUTEUIL SYNCHRON DOS RESILLE	FAUTEUIL SYNCHRON DOS RESILLE	09/10/2013	119 920	1		119 920	119 920
FAUTEUIL SYNCHRON NOIR	FAUTEUIL SYNCHRON NOIR	03/10/2013	179 880	1		179 880	179 880
FAUTEUIL TERTIO DH RESILLE NR	FAUTEUIL TERTIO DH RESILLE NR	28/07/2014	574 000	1		574 000	
FAUTEUIL TISSUS+MAILLE	FAUTEUIL TISSUS+MAILLE	20/05/2014	48 000	1		48 000	
FAUTEUIL TONIC CHAIR VERT	FAUTEUIL TONIC CHAIR VERT	10/10/2013	286 200	1		286 200	286 200
FAUTEUIL VISITEUR ASS FC03	FAUTEUIL VISITEUR ASS FC03	20/03/2014	27 980	1		27 980	
FAUTEUIL VISIT LUGE SUNNY	FAUTEUIL VISIT LUGE SUNNY	05/09/2014	47 200	1		47 200	
FAUTEUIL VISI TORONTO	FAUTEUIL VISI TORONTO	20/03/2014	309 400	1		309 400	
FAUTEUIL WEB 405 SYNC	FAUTEUIL WEB 405 SYNC	18/10/2012	211 752	10	21 176	190 576	21 176
FAX LASER SAGEM 4565	FAUTEUIL WEB 405 SYNC	29/09/2014	47 200	1		47 200	
Fax laser SAMSUNG SF 760 P	FAX LASER SAGEM 4565	31/07/2013	77 220	1		77 220	77 220
FBOAT BAS DE MAT	Fax laser SAMSUNG SF 760 P	22/10/2014	29 900	1		29 900	
FILET CAPTURE	FBOAT BAS DE MAT	30/09/2014	359 400	1		359 400	
FILETS DE FOOT EUROPEEN	FILET CAPTURE	05/06/2014	42 500	1		42 500	
FILETS VOLLEY COMPETIT°	FILETS DE FOOT EUROPEEN	26/09/2013	57 840	1		57 840	57 840
FILTRE A CHARBON	FILETS VOLLEY COMPETIT°	30/07/2013	72 800	1		72 800	72 800
FILTRE CHARBON ACTIF	FILTRE A CHARBON	24/04/2013	79 000	1		79 000	79 000
FINISSEUR AGRAFAGE	FILTRE CHARBON ACTIF	24/04/2013	79 000	1		79 000	79 000
FINISSEUR AGRAFAGE BRL	FILTRE CHARBON ACTIF	07/05/2013	79 000	1		79 000	79 000
FINISSEUR AGRAFAGE MARIOT	FINISSEUR AGRAFAGE	09/12/2014	185 000	10		185 000	
FINISSEUR AGRAFAGE MULTI	FINISSEUR AGRAFAGE BRL	09/12/2014	195 000	10		195 000	
FINISSEUR AGRAFAGE PTAMJ1107	FINISSEUR AGRAFAGE MARIOT	09/12/2014	170 000	10		170 000	
FINISSEUR AGRAF. MULT PTAMJ1107	FINISSEUR AGRAFAGE MULTI	29/08/2014	170 000	10		170 000	
FIXATION FILETS	FINISSEUR AGRAFAGE PTAMJ1107	08/12/2014	170 000	10		170 000	
FLASH APPAREIL PHOTO	FINISSEUR AGRAF. MULT PTAMJ1107	08/12/2014	170 000	10		170 000	
FLEXSTACK SWITCH	FIXATION FILETS	20/11/2014	411 600	1		411 600	
FONTAINE A EAU AQUALITY	FLASH APPAREIL PHOTO	05/03/2014	89 900	1		89 900	
	FLEXSTACK SWITCH	21/10/2014	585 000	1		585 000	
	FONTAINE A EAU AQUALITY	19/02/2013	425 000	1		425 000	425 000
	FONTAINE A EAU AQUALITY	14/06/2013	255 000	1		255 000	255 000
	FONTAINE D'EAU	08/07/2014	19 530	1		19 530	

Désignation des ensembles	Détail	Date d'acq.	Valeur d'acquisition	Durée d'amort.	Cumul des amortissements antérieurs	Valeur nette comptable au 1/1 de l'exercice	Amortissement de l'exercice
FONTAINE D'EAU	FONTAINE D'EAU	25/09/2014	19 530	1		19 530	
FONTAINE D'EAU	FONTAINE D'EAU	25/09/2014	19 530	1		19 530	
FONTAINE D'EAU	FONTAINE D'EAU	14/10/2014	19 530	1		19 530	
FONTAINE EAU COSMETAL	FONTAINE EAU COSMETAL	24/04/2013	274 867	10		274 867	27 487
FONTAINE EAU REFRIGEREE	FONTAINE EAU REFRIGEREE	19/05/2014	193 200	1		193 200	
FONTAINE EAU W-T 65	FONTAINE EAU W-T 65	30/09/2013	30 000	1		30 000	30 000
FONTAINE EAU YLR2-5X-28W/F-6	FONTAINE EAU YLR2-5X-28W/F-6	29/11/2013	23 030	1		23 030	23 030
FONTAINE REFRIGE NIA 180 L	FONTAINE REFRIGE NIA 180 L	20/03/2013	438 438	10		438 438	43 844
FONT/EAU+RESERVOIR SUR PIED	FONT/EAU+RESERVOIR SUR PIED	12/06/2014	39 060	1		39 060	
FORD FOCUS BVA 353048 NC	FORD FOCUS BVA 353048 NC	01/01/2014	1 425 098	5		1 425 098	
FORD FOCUS BVM 353047 NC	FORD FOCUS BVM 353047 NC	01/01/2014	1 625 769	5		1 625 769	
FORD RANGER BVM 353947 NC	FORD RANGER BVM 353947 NC	01/01/2014	2 346 761	5		2 346 761	
FORMATION MICROSOFT V.4	FORMATION MICROSOFT V.4	26/06/2013	797 910	5		797 910	159 582
FORMATION TOIP	FORMATION TOIP	05/12/2014	110 985	10		110 985	
FOUR 50X60	FOUR 50X60	24/11/2014	17 440	1		17 440	
FOUR 50X60	FOUR 50X60	24/11/2014	17 440	1		17 440	
FOUR 50X60	FOUR 50X60	24/11/2014	17 440	1		17 440	
FOUR CATALYSE	FOUR CATALYSE	17/10/2014	54 900	1		54 900	
FOUR CATALYSE BRANDT	FOUR CATALYSE BRANDT	10/09/2014	73 800	1		73 800	
FOUR DE REMISE EN TEMPERATURE	FOUR DE REMISE EN TEMPERATURE	08/07/2013	925 200	10		925 200	92 520
FOUR FRIMA COMBIMASTER G	FOUR FRIMA COMBIMASTER G	20/03/2013	3 045 936	10		3 045 936	304 594
FOUR M.GAZ XVC4015G	FOUR M.GAZ XVC4015G	11/06/2012	1 950 000	10	195 000	1 755 000	195 000
FOUR MIXTE FOINOX FM401G	FOUR MIXTE FOINOX FM401G	23/07/2012	2 842 000	10	284 200	2 557 800	284 200
FOUR MIXTE GAZ 20 GN	FOUR MIXTE GAZ 20 GN	07/05/2013	2 048 000	10		2 048 000	204 800
FOUR MIXTE XVC4005P	FOUR MIXTE XVC4005P	13/06/2012	2 380 000	10	238 000	2 142 000	238 000
FOURNITURE CORPS MORT DCP	FOURNITURE CORPS MORT DCP	12/12/2012	272 650	10	27 265	245 385	27 265
FOURNITURE VITRE POUR TABLEAU	FOURNITURE VITRE POUR TABLEAU	06/08/2014	28 500	1		28 500	
FOUR PATISSIER ELEC UNOX	FOUR PATISSIER ELEC UNOX	25/09/2012	919 000	10	91 900	827 100	91 900
FOYER NEMEARA	FOYER NEMEARA	13/03/2014	3 012 975	10		3 012 975	
FRESQUE & BOOK	FRESQUE & BOOK	29/06/2012		0		0	
FRIGIDAIRE 1 PORTE 126 L INDES	FRIGIDAIRE 1 PORTE 126 L INDES	06/11/2013	110 700	1		110 700	110 700
FRIGIDAIRE 212 L 2 P A + SONAI	FRIGIDAIRE 212 L 2 P A + SONAI	06/11/2013	49 900	1		49 900	49 900
FRIGO 288L	FRIGO 288L	24/11/2014	52 640	1		52 640	
FRIGO 288L NET	FRIGO 288L NET	24/11/2014	52 640	1		52 640	
FRIGO 288L NET	FRIGO 288L NET	24/11/2014	39 480	1		39 480	
FRIGO COMBI 344L P/LGT PASS. 2	FRIGO COMBI 344L P/LGT PASS. 2	04/06/2013	144 900	10		144 900	14 490
FRITEUSE 4L 1.5KG/MAGMIX	FRITEUSE 4L 1.5KG/MAGMIX	14/11/2014	36 900	1		36 900	
FRITEUSE CAPIC GC1000 ABM	FRITEUSE CAPIC GC1000 ABM	31/01/2013	3 837 429	10		3 837 429	383 743
FRITEUSE CAPIC TURBO GAZ	FRITEUSE CAPIC TURBO GAZ	20/03/2013	2 952 512	10		2 952 512	295 252
FUN BOAT	FUN BOAT	31/12/2012	3 609 630	10	360 963	3 248 667	360 963
FUN BOAT BOOM	FUN BOAT BOOM	18/11/2013	49 900	1		49 900	49 900
FUNBOAT ET REMORQUE	FUNBOAT ET REMORQUE	14/11/2013	1 835 000	10		1 835 000	183 500
FUN BOAT + REMORQUE	FUN BOAT + REMORQUE	29/10/2013	595 000	10		595 000	59 500
FUNBOAT REMORQUE	FUNBOAT REMORQUE	20/11/2014	110 700	10		110 700	
FUNBOATS	FUNBOATS	20/11/2014	1 778 400	10		1 778 400	
FUN BOATS COMPLETS	FUN BOATS COMPLETS	27/03/2013	2 799 200	10		2 799 200	279 920
FUSIL HUGLU SUPERPOSE 104A	FUSIL HUGLU SUPERPOSE 104A	30/04/2014	89 000	1		89 000	

Désignation des ensembles	Détail	Date d'acq.	Valeur d'acquisition	Durée d'amort.	Cumul des amortissements antérieurs	Valeur nette comptable au 1/1 de l'exercice	Amortissement de l'exercice
GANTS DE PROTECTION EN CUIR	GANTS DE PROTECTION EN CUIR	05/06/2014	63 400	1		63 400	
GARDE CHAINE DE BULL	GARDE CHAINE DE BULL	11/12/2013	693 506	10		693 506	69 351
GARDES DE CORPS	GARDES DE CORPS	20/11/2014	68 355	1		68 355	
GAZEBO DELUXE	GAZEBO DELUXE	11/12/2014	135 000	1		135 000	
GAZINIÈRE	GAZINIÈRE	06/09/2013	17 440	1		17 440	17 440
GAZINIÈRE 3402WB	GAZINIÈRE 3402WB	07/03/2013	125 920	10		125 920	12 592
Gazinière 4 feux électrique	Gazinière 4 feux électrique	12/03/2014	48 800	1		48 800	
GAZINIÈRE 4 FEUX GAZ	GAZINIÈRE 4 FEUX GAZ	17/09/2014	22 950	1		22 950	
GAZINIÈRE 4 FX ELEC	GAZINIÈRE 4 FX ELEC	20/08/2014	237 660	1		237 660	
GAZINIÈRE 60X60	GAZINIÈRE 60X60	06/08/2013	54 900	1		54 900	54 900
GAZINIÈRE INDESIT	GAZINIÈRE INDESIT	29/03/2014	64 775	1		64 775	
GAZINIÈRE OCEAN BLC	GAZINIÈRE OCEAN BLC	11/09/2013	49 000	1		49 000	49 000
GDE VOILE	GDE VOILE	16/10/2013	11 634	1		11 634	11 634
GDF112 EMBASE AVEC PLOMB OPTIQ	GDF112 EMBASE AVEC PLOMB OPTIQ	22/05/2013	198 000	1		198 000	198 000
GILET GONFLABLE	GILET GONFLABLE	27/10/2014	17 995	1		17 995	
GILET HYDROSTATIQUE ABORE	GILET HYDROSTATIQUE ABORE	31/10/2013	72 210	1		72 210	72 210
GILET SAUVETAGE	GILET SAUVETAGE	22/01/2013	70 600	1		70 600	70 600
GILET SAUVETAGE	GILET SAUVETAGE	26/07/2013	119 970	1		119 970	119 970
GILET SAUVETAGE	GILET SAUVETAGE	26/07/2013	119 970	1		119 970	119 970
GILET SAUVETAGE	GILET SAUVETAGE	15/05/2014	18 000	1		18 000	
GILETS GONFLABLES	GILETS GONFLABLES	02/10/2014	79 794	1		79 794	
GILETS HYDROSTATIQUE 150N	GILETS HYDROSTATIQUE 150N	22/01/2013	52 560	1		52 560	52 560
GILETS PARE-BALLES	GILETS PARE-BALLES	13/12/2013	456 000	1		456 000	456 000
GILETS P/SIANDE	GILETS P/SIANDE	30/01/2014	80 891	1		80 891	
GILETS SAUVETAGE	GILETS SAUVETAGE	16/10/2013	36 000	1		36 000	36 000
GIROBROYEUR NUGGET 150	GIROBROYEUR NUGGET 150	02/07/2013	640 000	5		640 000	128 000
GO PRO HERO 3+BLACK EDITION	GO PRO HERO 3+BLACK EDITION	11/09/2014	68 800	1		68 800	
GPR121 PRISME AVEC MONTURE	GPR121 PRISME AVEC MONTURE	22/05/2013	241 920	1		241 920	241 920
GPS	GPS	19/08/2013	297 000	10		297 000	29 700
GPS + CARTE	GPS + CARTE	28/10/2013	64 995	1		64 995	64 995
GPS+CARTE	GPS+CARTE	22/01/2013	84 900	1		84 900	84 900
GPS ECHOMAP 50S GARMIN	GPS ECHOMAP 50S GARMIN	30/07/2014	93 900	1		93 900	
GPS ETREX 20 & CARTE NILLE CALE	GPS ETREX 20 & CARTE NILLE CALE	16/09/2014	109 995	5		109 995	
GPS GARMIN 62 SC	GPS GARMIN 62 SC	16/07/2014	49 450	1		49 450	
GPS GARMIN MONTANA 650	GPS GARMIN MONTANA 650	23/10/2013	97 768	1		97 768	97 768
GPS GARMIN OREGON 550	GPS GARMIN OREGON 550	22/04/2014	89 900	1		89 900	
GPS MAP 62	GPS MAP 62	10/05/2012	117 345	10	11 735	105 610	11 735
GPS MAP 64 GARMIN	GPS MAP 64 GARMIN	17/10/2014	39 900	1		39 900	
GPS MAP + CARTE G2	GPS MAP + CARTE G2	16/10/2014	81 690	1		81 690	
GPS MAP+CARTE G2	GPS MAP+CARTE G2	05/12/2013	169 800	1		169 800	169 800
GPS MONTANA	GPS MONTANA	02/12/2013	199 979	1		199 979	199 979
GPS MONTANA 650	GPS MONTANA 650	15/05/2014	129 850	10		129 850	
GPS PORTABLE	GPS PORTABLE	09/12/2014	151 810	1		151 810	
GPS + TOPO MAP + HOUSSE	GPS + TOPO MAP + HOUSSE	11/12/2013	82 379	1		82 379	82 379
GRAMOPHONE DE 1910 CIE FRANCSE	GRAMOPHONE DE 1910 CIE FRANCSE	27/05/2013	77 000	1		77 000	77 000
GRANDE BANDEROLE PPRB	GRANDE BANDEROLE PPRB	07/01/2013		0		0	
		06/12/2013	49 037	1		49 037	49 037

Désignation des ensembles	Détail	Date d'acq.	Valeur d'acquisition	Durée d'amort.	Cumul des amortissements antérieurs	Valeur nette comptable au 1/1 de l'exercice	Amortissement de l'exercice
GRANDE BANDEROLE PZF	GRANDE BANDEROLE PZF	06/12/2013	49 037	1		49 037	49 037
GRANDE VOILE ECOLE	GRANDE VOILE ECOLE	06/11/2013	720 000	10		720 000	72 000
GRAVURE ARMES ET ORNEMENTS	GRAVURE ARMES ET ORNEMENTS	04/04/2013		0		0	
GRAVURES H/F NILLE CALEDONIE	GRAVURES H/F NILLE CALEDONIE	04/04/2013		0		0	
GREEMENT NAUTIX DACRON 4.0	GREEMENT NAUTIX DACRON 4.0	31/10/2013	49 520	1		49 520	49 520
GREEMENT NAUTIX DACRON 5.0	GREEMENT NAUTIX DACRON 5.0	31/10/2013	174 960	1		174 960	174 960
GROUPE ELECTROGENE 1KVA PPRB	GROUPE ELECTROGENE 1KVA PPRB	01/12/2014	62 910	1		62 910	
GROUPE ELECTROGENE SDMO J110K	GROUPE ELECTROGENE SDMO J110K	19/02/2014	2 579 112	10		2 579 112	
GSM SAMSUNG B2710 NOIR	GSM SAMSUNG B2710 NOIR	13/01/2014	16 310	1		16 310	
GSM SAMSUNG GALAXY	GSM SAMSUNG GALAXY	04/06/2013	66 000	1		66 000	66 000
GSM SAMSUNG GALAXY COVER	GSM SAMSUNG GALAXY COVER	27/05/2013	38 500	1		38 500	38 500
GSM SAMSUNG GALAXY MINI S4	GSM SAMSUNG GALAXY MINI S4	29/08/2014	59 600	1		59 600	
GSM SAMSUNG GALAXY MINI S557	GSM SAMSUNG GALAXY MINI S557	25/03/2013	59 700	1		59 700	59 700
GSM SAMSUNG GALAXY S NOIR	GSM SAMSUNG GALAXY S NOIR	21/06/2013	44 800	1		44 800	44 800
GUERIDON INOX 2P600X430	GUERIDON INOX 2P600X430	01/07/2014	27 800	1		27 800	
GUERIDON VIOLONNE NAPOLEON III	GUERIDON VIOLONNE NAPOLEON III	18/02/2013	115 000	10		115 000	14 375
GYROBROYEUR ROUE ET PORTE LAME	GYROBROYEUR ROUE ET PORTE LAME	25/11/2013	595 567	10		595 567	59 557
H2O SPINNER PRO RACE 3L	H2O SPINNER PRO RACE 3L	14/11/2012	0	1		0	
HAUT PARLEUR + MICRO	HAUT PARLEUR + MICRO	28/05/2014	266 000	10		266 000	
HEAVY DUTY SOLID	HEAVY DUTY SOLID	11/12/2014	77 520	1		77 520	
HELICE PROPULSEUR 10%J	HELICE PROPULSEUR 10%J	20/11/2014	94 500	1		94 500	
HELICE PROPULSEUR 13F	HELICE PROPULSEUR 13F	20/11/2014	30 100	1		30 100	
HELICE PROPULSEUR YAMAHA 13K	HELICE PROPULSEUR YAMAHA 13K	20/11/2014	81 900	1		81 900	
HELICE PROPULSEUR YAMAHA 17K	HELICE PROPULSEUR YAMAHA 17K	20/11/2014	76 500	1		76 500	
HELICES MOTEURS 12 G CAN	HELICES MOTEURS 12 G CAN	15/11/2013	36 842	1		36 842	36 842
HELICES MOTEURS 13 F CAN	HELICES MOTEURS 13 F CAN	15/11/2013	31 584	1		31 584	31 584
HELICES MOTEURS 13 KG CAN	HELICES MOTEURS 13 KG CAN	15/11/2013	70 311	1		70 311	70 311
HELICES MOTEURS 17 K CAN	HELICES MOTEURS 17 K CAN	15/11/2013	75 006	1		75 006	75 006
HELICOPTERE	MAINTIEN 2014	05/02/2014	4 803 668	1		4 803 668	
HOBIE MIRAGE REVOLUTION	HOBIE MIRAGE REVOLUTION	29/10/2013	259 000	10		259 000	25 900
HOBIE MIRAGE REVOLUTION 13 DUN	HOBIE MIRAGE REVOLUTION 13 DUN	29/10/2013	259 000	10		259 000	51 800
HOBIES	HOBIES	02/10/2014	119 800	1		119 800	
HOBIES CART	HOBIES CART	27/10/2014	271 680	1		271 680	
HOBIES MIRAGE	HOBIES MIRAGE	27/10/2014	2 780 520	10		2 780 520	
HOBIES MIRAGES	HOBIES MIRAGES	20/11/2014	1 578 000	10		1 578 000	
HOBIES TRAMP	HOBIES TRAMP	27/10/2014	205 760	1		205 760	
HOBIE ST TURBO FIN KIT V2	HOBIE ST TURBO FIN KIT V2	29/10/2013	38 140	1		38 140	38 140
HOBIE SUP 10-2 SCHOOL	HOBIE SUP 10-2 SCHOOL	29/10/2013	525 000	10		525 000	52 500
HOBIE TAUD DE PROTECTION	HOBIE TAUD DE PROTECTION	27/10/2014	97 020	1		97 020	
HOUSE POUR SEMI-RIGIDE	HOUSE POUR SEMI-RIGIDE	20/11/2014	150 030	5		150 030	
HP LASERJET M276N MFP	HP LASERJET M276N MFP	26/06/2013	206 300	5		206 300	41 260
HP PROLIANT ML350 G3	HP PROLIANT ML350 G3	01/01/2014	2 106	1		2 106	
IBM BLADECENTER HS22V	IBM BLADECENTER HS22V	21/02/2012	1 050 000	5	210 000	840 000	210 000
IBM BLADECENTER HS22V	IBM BLADECENTER HS22V	21/02/2012	950 000	5	190 000	760 000	190 000
IBM SERVER LAME HS23	IBM SERVER LAME HS23	09/12/2013	3 060 000	5		3 060 000	612 000
IFP MISE EN PLACE ANTENNE DECT	IFP MISE EN PLACE ANTENNE DECT	18/11/2013	70 770	1		70 770	70 770
ILLUSTRAT° BLOCHAUS DE TOUHO	ILLUSTRAT° BLOCHAUS DE TOUHO	04/04/2013		0		0	

Désignation des ensembles	Détail	Date d'acq.	Valeur d'acquisition	Durée d'amort.	Cumul des amortissements antérieurs	Valeur nette comptable au 1/1 de l'exercice	Amortissement de l'exercice
IMAC 21"5	IMAC 21"5	04/11/2013	334 400	5		334 400	66 880
IMAC 27"	IMAC 27"	08/08/2014	542 990	5		542 990	
IMPRIMANTE AL-M200DW	IMPRIMANTE AL-M200DW	01/04/2014	33 915	1		33 915	
IMPRIMANTE BROTHER MFC-9125CN	IMPRIMANTE BROTHER MFC-9125CN	19/06/2013	539 100	1		539 100	539 100
IMPRIMANTE BROTHER MFC-9140DCN	IMPRIMANTE BROTHER MFC-9140DCN	28/08/2013	539 100	1		539 100	539 100
IMPRIMANTE BROTHER MFC-9330CDW	IMPRIMANTE BROTHER MFC-9330CDW	17/09/2014	62 910	1		62 910	
IMPRIMANTE CANON MG5350	IMPRIMANTE CANON MG5350	18/11/2013	19 900	1		19 900	19 900
IMPRIMANTE EPSON AL-M200DN	IMPRIMANTE EPSON AL-M200DN	01/04/2014	169 575	1		169 575	
IMPRIMANTE EPSON AL-M300DN	IMPRIMANTE EPSON AL-M300DN	04/11/2014	132 050	1		132 050	
IMPRIMANTE EPSON MULTIF.	IMPRIMANTE EPSON MULTIF.	23/05/2014	11 990	1		11 990	
IMPRIMANTE KYOCERA + COPIEUR	IMPRIMANTE KYOCERA + COPIEUR	01/01/2014	3 427	1		3 427	
IMPRIMANTE KYOCERA FS-1061DN	IMPRIMANTE KYOCERA FS-1061DN	19/08/2013	62 700	1		62 700	62 700
IMPRIMANTE LASER EPSON	IMPRIMANTE LASER EPSON	04/09/2014	71 080	1		71 080	
IMPRIMANTE LASER EPSON WORKFOR	IMPRIMANTE LASER EPSON WORKFOR	01/01/2014	26 520	1		26 520	
IMPRIMANTE LASER JET P1102W	IMPRIMANTE LASER JET P1102W	12/12/2013	370 000	1		370 000	370 000
IMPRIMANTE OFFICE JET 7500A	IMPRIMANTE OFFICE JET 7500A	01/01/2014	29 858	1		29 858	
IMPRIMANTE OKI B411DN	IMPRIMANTE OKI B411DN	08/09/2014	144 000	1		144 000	
IMPRIMANTE OKI ES7120	IMPRIMANTE OKI ES7120	07/02/2013	177 000	5		177 000	35 400
IMPRIMANTE OKI ES7131W	IMPRIMANTE OKI ES7131W	08/08/2014	165 000	5		165 000	
IMPRIMANTES	IMPRIMANTES	01/01/2014	18 902	1		18 902	
IMPRIMANTE SAMSUNG CLX3185FW	IMPRIMANTE SAMSUNG CLX3185FW	13/02/2013	147 000	1		147 000	147 000
IMPRIMANTE SAMSUNG CLX-3305	IMPRIMANTE SAMSUNG CLX-3305	25/02/2014	42 000	1		42 000	
IMPRIMANTE SAMSUNG CLX3305FW	IMPRIMANTE SAMSUNG CLX3305FW	05/03/2013	140 130	1		140 130	140 130
IMPRIMANTE SAMSUNG ML-1860	IMPRIMANTE SAMSUNG ML-1860	19/08/2013	52 000	1		52 000	52 000
IMPRIMANTE SAMSUNG ML-2160	IMPRIMANTE SAMSUNG ML-2160	19/08/2013	72 000	1		72 000	72 000
IMPRIMANTES MULTIFONCTIONS	IMPRIMANTES MULTIFONCTIONS	18/08/2014	330 000	1		330 000	
IMPRIMANTE XEROX 8560AN	IMPRIMANTE XEROX 8560AN	01/01/2014	12 907	1		12 907	
INCUBATEUR REFRIGERE	INCUBATEUR REFRIGERE	12/12/2014	265 000	10		265 000	
INJECTEUR PR CORDONS LUMINEUX	INJECTEUR PR CORDONS LUMINEUX	15/10/2014	102 600	1		102 600	
INSTRUMENT DE MUSIQUE (DJEMBE)	INSTRUMENT DE MUSIQUE (DJEMBE)	18/09/2013	50 000	1		50 000	50 000
INSTRUMENTS DE MUSIQUE	INSTRUMENTS DE MUSIQUE	19/08/2013	50 000	1		50 000	50 000
INSUFLATEURS ADULTES ET ENFANT	INSUFLATEURS ADULTES ET ENFANT	08/02/2013	20 000	1		20 000	20 000
IPAD AIR 16GO WIFI	IPAD AIR 16GO WIFI	26/06/2014	1 854 000	1		1 854 000	
IPAD AIR 32 GO WIFI GRIS	IPAD AIR 32 GO WIFI GRIS	26/05/2014	469 120	5		469 120	
IPAD AIR 32 GO WIFI GRIS	IPAD AIR 32 GO WIFI GRIS	27/05/2014	2 188 000	5		2 188 000	
IPAD AIR 64 GO WIFI	IPAD AIR 64 GO WIFI	11/08/2014	115 000	5		115 000	
IPAD NEW WIFI	IPAD NEW WIFI	10/08/2012	9 710 050	5		9 710 050	1 942 010
IPB PERCEUSE	IPB PERCEUSE	21/01/2014	28 600	1		28 600	
IPB TELEPHONE SANS FILS	IPB TELEPHONE SANS FILS	21/01/2014	78 486	1		78 486	
IPF RIDEAUX	IPF RIDEAUX	21/01/2014	241 794	10		241 794	
IPHONE 4 32GB NOIR	IPHONE 4 32GB NOIR	15/04/2014	58 410	1		58 410	
IPHONE 5 (SGA-C.OBLED)	IPHONE 5 (SGA-C.OBLED)	06/08/2014	89 000	1		89 000	
ISATPHONE	ISATPHONE	13/03/2013	203 400	10		203 400	20 340
JALONS DE REPERAGE	JALONS DE REPERAGE	09/12/2014	986 580	1		986 580	
JEU DE CLES A CLIQUET	JEU DE CLES A CLIQUET	02/12/2013	17 300	1		17 300	17 300
JUMELLE 7*50 ETANCHE	JUMELLE 7*50 ETANCHE	19/06/2013	35 990	1		35 990	35 990
JUMELLE 8X22 SAFARI	JUMELLE 8X22 SAFARI	04/11/2013	19 710	1		19 710	19 710

Désignation des ensembles	Détail	Date d'acq.	Valeur d'acquisition	Durée d'amort.	Cumul des amortissements antérieurs	Valeur nette comptable au 1/1 de l'exercice	Amortissement de l'exercice
JUMELLE BUSHNELL VISION NUIT	JUMELLE BUSHNELL VISION NUIT	29/04/2014	193 600	1		193 600	
JUMELLES	JUMELLES	22/01/2013	62 995	1		62 995	62 995
JUMELLES BUSHNELL H20 PORRO8X4	JUMELLES BUSHNELL H20 PORRO8X4	28/05/2014	23 995	1		23 995	
JUMELLES BUSHNELL VISION NUIT	JUMELLES BUSHNELL VISION NUIT	01/07/2013	187 200	1		187 200	187 200
JUMELLES ZEISS CONQUEST	JUMELLES ZEISS CONQUEST	27/06/2013	318 000	10		318 000	31 800
JUMENT DE TRAVAIL	JUMENT DE TRAVAIL	11/12/2012	300 000	10	30 000	270 000	30 000
KARCHER (1610M - PROMO)	KARCHER (1610M - PROMO)	30/01/2014	275 000	10		275 000	
KAYAK	KAYAK	03/04/2014	88 000	1		88 000	
KAYAK + COFFRE + AILERON	KAYAK + COFFRE + AILERON	16/09/2014	97 270	1		97 270	
KAYAKS	KAYAKS	24/01/2012	723 000	5	144 600	578 400	144 600
KAYAKS LAGON	KAYAKS LAGON	06/11/2013	199 800	1		199 800	199 800
KAYAK SURF SKI	KAYAK SURF SKI	07/11/2013	190 000	1		190 000	190 000
KAYAK SURFSKI MAKO + GOUVERNAI	KAYAK SURFSKI MAKO + GOUVERNAI	20/11/2014	100 000	1		100 000	
KIT 1ER SECOURS	KIT 1ER SECOURS	27/09/2013	274 050	10		274 050	27 405
KIT COMPLET TBI NORMANDIE	KIT COMPLET TBI NORMANDIE	08/04/2014	13 327 339	5		13 327 339	
KIT DICTAPHONE NUMERIQUE	KIT DICTAPHONE NUMERIQUE	16/12/2013	22 368	1		22 368	22 368
KIT EQUIPEMENT	KIT EQUIPEMENT	17/10/2013	195 000	10		195 000	19 500
KIT MEMOIRE IBM 8GO	KIT MEMOIRE IBM 8GO	19/03/2013	348 000	1		348 000	348 000
KITS DE SUIVI DE TEMPERATURE	KITS DE SUIVI DE TEMPERATURE	02/09/2013	255 000	1		255 000	255 000
KIT TBI BAUDOUX	KIT TBI BAUDOUX	10/09/2014	832 959	5		832 959	
KOBOLD BROSEUR ELECTRONIQUE+A	KOBOLD BROSEUR ELECTRONIQUE+A	05/12/2014	180 201	10		180 201	
LAMPE FLUORESCENTE TERTIO HETR	LAMPE FLUORESCENTE TERTIO HETR	04/12/2014	31 680	1		31 680	
LAMPE FLUORESCENTE TERTIO POIR	LAMPE FLUORESCENTE TERTIO POIR	04/12/2014	15 840	1		15 840	
LAMPE LOUPE /PIED	LAMPE LOUPE /PIED	30/06/2014	53 420	1		53 420	
LASER BUG	LASER BUG	31/12/2012	1 578 540	10	157 854	1 420 686	157 854
LASSO CONTENTION	LASSO CONTENTION	26/08/2014	44 900	1		44 900	
LAVE LINGE	LAVE LINGE	26/03/2014	33 800	1		33 800	
LAVE LINGE	LAVE LINGE	06/05/2014	38 800	1		38 800	
LAVE LINGE 10.5KG GRANDIMPIANT	LAVE LINGE 10.5KG GRANDIMPIANT	08/09/2014	550 000	10		550 000	
LAVE LINGE 10KG	LAVE LINGE 10KG	08/12/2014	99 900	1		99 900	
LAVE LINGE 10KG	LAVE LINGE 10KG	08/12/2014	99 900	1		99 900	
LAVE LINGE 10KG PANASONIC	LAVE LINGE 10KG PANASONIC	21/11/2014	89 000	1		89 000	
LAVE LINGE 5KG BERKLAYS	LAVE LINGE 5KG BERKLAYS	22/10/2013	33 800	1		33 800	33 800
LAVE LINGE 7 KG	LAVE LINGE 7 KG	20/08/2014	191 680	1		191 680	
LAVE LINGE 8KG	LAVE LINGE 8KG	14/11/2013	62 788	1		62 788	62 788
LAVE LINGE 8KG	LAVE LINGE 8KG	20/01/2014	89 900	1		89 900	
LAVE LINGE AVEA 5KG	LAVE LINGE AVEA 5KG	29/07/2013	29 900	1		29 900	29 900
LAVE LINGE CANDY 8KG	LAVE LINGE CANDY 8KG	06/11/2013	59 900	1		59 900	59 900
LAVE LINGE FRONT 5KG	LAVE LINGE FRONT 5KG	12/06/2014	33 800	1		33 800	
LAVE LINGE FRONT 5KG	LAVE LINGE FRONT 5KG	17/09/2014	32 800	1		32 800	
LAVE-LINGE "FRONT" (5 KG)	LAVE-LINGE "FRONT" (5 KG)	01/10/2013	46 800	1		46 800	46 800
LAVE LINGE FRONTAL FAGOR 6KG	LAVE LINGE FRONTAL FAGOR 6KG	28/01/2013	49 900	1		49 900	49 900
LAVE LINGE FRONT BERKLAYS 5KG	LAVE LINGE FRONT BERKLAYS 5KG	13/12/2013	28 800	1		28 800	28 800
LAVE LINGE HUBLOT 5KG AVEA	LAVE LINGE HUBLOT 5KG AVEA	18/06/2013	29 900	1		29 900	29 900
LAVE LINGE P1200030 9K	LAVE LINGE P1200030 9K	21/11/2013	69 900	1		69 900	69 900
LAVEUSE 10 KG	LAVEUSE 10 KG	04/11/2014	778 040	10		778 040	
LAVE VAISSELLE	LAVE VAISSELLE	11/05/2012	2 085 500	10	208 550	1 876 950	208 550

Désignation des ensembles	Détail	Date d'acq.	Valeur d'acquisition	Durée d'amort.	Cumul des amortissements antérieurs	Valeur nette comptable au 1/1 de l'exercice	Amortissement de l'exercice
LAVE VAISSELLE	LAVE VAISSELLE	15/09/2014	99 900	1		99 900	
LAVE VAISSELLE AP 50.32 CF	LAVE VAISSELLE AP 50.32 CF	15/02/2013	331 500	10		331 500	66 300
LAVE VAISSELLE (BEKO - 10C)	LAVE VAISSELLE (BEKO - 10C)	07/04/2014	119 800	1		119 800	
LAVE VAISSELLE BLC ELBA	LAVE VAISSELLE BLC ELBA	15/07/2014	49 900	1		49 900	
LAVE VAISSELLE CONVOYEUR	LAVE VAISSELLE CONVOYEUR	08/07/2013	1 571 760	10		1 571 760	157 176
LAVE VAISSELLE T3000	LAVE VAISSELLE T3000	07/05/2013	2 411 250	10		2 411 250	241 125
LAVE VAISSELLE T3000DXE	LAVE VAISSELLE T3000DXE	07/08/2013	3 024 000	10		3 024 000	302 400
LECTEUR CAD ASUS DVI-HDMI	LECTEUR CAD ASUS DVI-HDMI	21/11/2014	109 000	10		109 000	
LECTEUR DVD HYUNDAI DV408H ET	LECTEUR DVD HYUNDAI DV408H ET	14/11/2013	140 700	1		140 700	140 700
LECTEUR DVD SONY DIVIX/MP3/USB	LECTEUR DVD SONY DIVIX/MP3/USB	14/11/2013	29 140	1		29 140	29 140
LECTEUR XDCAM SONY	LECTEUR XDCAM SONY	24/02/2014	417 960	5		417 960	
LED COL DE CYGNE LED LAMPE	LED COL DE CYGNE LED LAMPE	12/12/2014	52 000	1		52 000	
LED LENSER H14-2 FRONTAL	LED LENSER H14-2 FRONTAL	25/11/2014	33 880	1		33 880	
LED LENSER H7-2 FRONTAL	LED LENSER H7-2 FRONTAL	25/11/2014	25 950	1		25 950	
LEXMARK C544DN	LEXMARK C544DN	31/01/2013	66 716	1		66 716	66 716
LICENCE LOGICIEL PILOTAGE TEL	LICENCE LOGICIEL PILOTAGE TEL	04/11/2014	737 100	1		737 100	
LICENCE MEDIA 4DISPLAY	LICENCE MEDIA 4DISPLAY	03/12/2014	117 000	1		117 000	
LICENCES ABONNES	LICENCES ABONNES	18/11/2014	542 700	1		542 700	
LICENCES DE SERVICE	LICENCES DE SERVICE	04/11/2014	41 170	1		41 170	
LICENCES SIP	LICENCES SIP	04/11/2014	877 554	1		877 554	
LICENCE TAXATION	LICENCE TAXATION	04/11/2014	136 000	1		136 000	
LICENCE WINDOWS 8 PRO	LICENCE WINDOWS 8 PRO	28/02/2013	2 227 500	1		2 227 500	2 227 500
LIT 90 AF2001 MDF/PIN	LIT 90 AF2001 MDF/PIN	09/09/2014	77 958	1		77 958	
LIT IBAN 140x190 PIN MASSIF	LIT IBAN 140x190 PIN MASSIF	05/09/2014	29 210	1		29 210	
LIT INDIVIDUEL 1900*900 METAL	LIT INDIVIDUEL 1900*900 METAL	03/12/2013	654 000	1		654 000	654 000
LIT KEN 180 CHENE	LIT KEN 180 CHENE	14/11/2014	63 675	1		63 675	
LIT KISS 160X200 CYPRES BLANC	LIT KISS 160X200 CYPRES BLANC	16/01/2013	39 900	1		39 900	39 900
LIT MADISON 90 X 190	LIT MADISON 90 X 190	29/11/2013	1 068 720	1		1 068 720	1 068 720
LIT RONNY 2X90X200 PIN	LIT RONNY 2X90X200 PIN	17/09/2014	116 850	1		116 850	
LITS METAL TYPE INTERNAT	LITS METAL TYPE INTERNAT	29/09/2014	117 600	1		117 600	
LOGICIEL GRAPHIQUE	LOGICIEL GRAPHIQUE	17/11/2014	71 900	1		71 900	
LOGICIEL MOXIE PLAYER	LOGICIEL MOXIE PLAYER	18/11/2014	213 150	5		213 150	
LOGITECH WEBCAM HD C615	LOGITECH WEBCAM HD C615	17/04/2014	69 500	1		69 500	
LONGUE VUE	LONGUE VUE	31/12/2012	200 000	10	20 000	180 000	20 000
LOT 2 VIDEO PROJECTEURS	LOT 2 VIDEO PROJECTEURS	16/05/2014	1 985 100	1		1 985 100	
LOT 2 VIDEO PROJECTEURS	LOT 2 VIDEO PROJECTEURS	16/05/2014	2 754 400	1		2 754 400	
LOT 4 ENCEINTE AMPLIFIEE	LOT 4 ENCEINTE AMPLIFIEE	16/05/2014	2 105 580	1		2 105 580	
LOT 4 ENCEINTE AMPLIFIEE	LOT 4 ENCEINTE AMPLIFIEE	16/05/2014	1 815 690	1		1 815 690	
LOT 8 CASSEROLES CERAMIQUE	LOT 8 CASSEROLES CERAMIQUE	16/01/2013	25 900	1		25 900	25 900
LOWER MAST	LOWER MAST	18/11/2013	59 900	1		59 900	59 900
MAC BOOK AIR	MAC BOOK AIR	31/05/2013	198 750	5		198 750	39 750
MACHINE A COUDRE 23 PROG	MACHINE A COUDRE 23 PROG	15/11/2013	45 900	1		45 900	45 900
MACHINE A FUMEE + LIQUIDE MACH	MACHINE A FUMEE + LIQUIDE MACH	03/12/2014	82 300	1		82 300	
MACHINE A GLACONS	MACHINE A GLACONS	07/04/2014	24 900	1		24 900	
MACHINE A GLACONS	MACHINE A GLACONS	11/04/2014	160 000	10		160 000	
MACHINE A LAVER 10.5KG	MACHINE A LAVER 10.5KG	14/09/2012	580 000	10	58 000	522 000	58 000
MACHINE A LAVER 13KG	MACHINE A LAVER 13KG	15/11/2012	159 900	10	15 990	143 910	15 990

Désignation des ensembles	Détail	Date d'acq.	Valeur d'acquisition	Durée d'amort.	Cumul des amortissements antérieurs	Valeur nette comptable au 1/1 de l'exercice	Amortissement de l'exercice
MACHINE A LAVER FRONTAL	MACHINE A LAVER FRONTAL	14/06/2013	62 800	1		62 800	62 800
MACHINE A LAVER HAIER LL 5KG	MACHINE A LAVER HAIER LL 5KG	28/05/2013	36 900	1		36 900	36 900
MACHINE A LAVER HUBLOT LG 15 K	MACHINE A LAVER HUBLOT LG 15 K	26/05/2014	140 250	10		140 250	
MACHINE A LAVER IWASH	MACHINE A LAVER IWASH	30/04/2013	28 900	1		28 900	28 900
MACHINE A LAVER LG 12 KG	MACHINE A LAVER LG 12 KG	04/11/2014	129 900	10		129 900	
MACHINE A LAVER LL 6KG FRONT	MACHINE A LAVER LL 6KG FRONT	22/01/2014	29 900	1		29 900	
MACHINE A RELIER	MACHINE A RELIER	25/03/2013	75 704	1		75 704	75 704
MACHINE A RELIER	MACHINE A RELIER	14/01/2014	31 988	1		31 988	
MACHINE A RELIER RIGIDO A4	MACHINE A RELIER RIGIDO A4	17/03/2014	24 116	1		24 116	
MACHINE A RELIER RIGIDO METAL	MACHINE A RELIER RIGIDO METAL	18/07/2013	39 688	1		39 688	39 688
MACHINE A RELIER RIGIDO QUASAR	MACHINE A RELIER RIGIDO QUASAR	24/06/2013	41 768	1		41 768	41 768
MACHINE A TRACER	MACHINE A TRACER	30/11/2013	240 500	10		240 500	24 050
MACHINE EXPRESSO	MACHINE EXPRESSO	28/02/2014	54 900	1		54 900	
MACHINE NESPRESSO	MACHINE NESPRESSO	16/12/2013	18 000	1		18 000	18 000
MACHINE RELIER RIGIDO 2101434A	MACHINE RELIER RIGIDO 2101434A	28/02/2014	65 700	1		65 700	
MACHIN LAVER WHIRLPOOL BOULARI	MACHIN LAVER WHIRLPOOL BOULARI	18/02/2013	74 376	1		74 376	74 376
MAISONNETTE POUR ENFANTS	MAISONNETTE POUR ENFANTS	05/08/2014	119 900	10		119 900	
MALETTE ET KIT	MALETTE ET KIT	25/11/2014	31 491	1		31 491	
MALLE DE JARDIN	MALLE DE JARDIN	24/06/2014	375 000	10		375 000	
MALLE DE JARDIN (HPS)	MALLE DE JARDIN (HPS)	07/03/2013	124 500	1		124 500	124 500
MALLETTTE 134x35 ALU	MALLETTTE 134x35 ALU	23/01/2013	49 800	1		49 800	49 800
MALLETTTE MAINTENANCE	MALLETTTE MAINTENANCE	02/12/2014	99 600	1		99 600	
MANCHES A AIR	MANCHES A AIR	30/04/2014	18 000	1		18 000	
MANOMETRE S/RIA	MANOMETRE S/RIA	12/12/2014	27 120	1		27 120	
		16/10/2013	22 575	1		22 575	22 575
		01/01/2014	23 325	1		23 325	
		01/01/2012	316 060	10	31 606	284 454	31 606
		01/01/2012	116 175	10	11 618	104 557	11 618
		01/01/2012	710 825	10	71 083	639 742	71 083
		01/01/2012	314 212	10	31 422	282 790	31 422
		01/01/2012	814 878	10	81 488	733 390	81 488
		01/01/2012	2 176 811	10	217 682	1 959 129	217 682
		01/01/2012	2 366 039	10	236 604	2 129 435	236 604
		01/01/2012	720 000	10	72 000	648 000	72 000
		01/01/2012	510 625	10	51 063	459 562	51 063
		01/01/2012	125 865	10	12 587	113 278	12 587
		01/07/2014	16 820	1		16 820	
		15/05/2013	75 905	1		75 905	75 905
		14/03/2014	1 300 770	10		1 300 770	
		25/11/2013	38 000	1		38 000	38 000
		12/12/2014	60 800	1		60 800	
		11/07/2014	23 984	1		23 984	
		08/05/2013	41 904	1		41 904	41 904
		22/10/2014	29 124	1		29 124	
		25/03/2013	39 896	1		39 896	39 896
		23/04/2013	27 864	1		27 864	27 864
		02/08/2013	37 248	1		37 248	37 248

Désignation des ensembles	Détail	Date d'acq.	Valeur d'acquisition	Durée d'amort.	Cumul des amortissements antérieurs	Valeur nette comptable au 1/1 de l'exercice	Amortissement de l'exercice
MAST ASSY UPPER	MAST ASSY UPPER	18/11/2013	44 900	1		44 900	44 900
MAT BUREAUTIQUE COPIEUR	MAT BUREAUTIQUE COPIEUR	01/01/2012	325 000	10	32 500	292 500	32 500
	COLLEGE BAUDOUX	01/01/2012	1 125 200	10	112 520	1 012 680	112 520
	COLLEGE BOULARI	01/01/2012	1 193 145	10	119 315	1 073 830	119 315
	COLLEGE KOUTIO	01/01/2012	2 256 888	10	225 689	2 031 199	225 689
	COLLEGE LA FOA	01/01/2012	880 260	10	88 026	792 234	88 026
	COLLEGE NORMANDIE	01/01/2012	810 750	10	81 075	729 675	81 075
	COLLEGE PAITA NORD	01/01/2012	772 800	10	77 280	695 520	77 280
MAT BUR ET MOBILIER SCOLAIRE	COLLEGE PORTES DE FER	01/01/2012	1 018 410	10	101 841	916 569	101 841
	COLLEGE RIVIERE SALEE	01/01/2012	2 727 450	10	272 745	2 454 705	272 745
	COLLEGE THIO	01/01/2012	591 390	10	59 139	532 251	59 139
	COLLEGE YATE	01/01/2012	3 468 000	10	346 800	3 121 200	346 800
	COLLEGE DE PLUM	31/05/2012	1 037 010	10	103 701	933 309	103 701
	COLLEGE BOURAIL	16/11/2012	351 725	10	35 173	316 552	35 173
	COLLEGE JEAN FAYARD	23/11/2012	3 564 132	10	356 414	3 207 718	356 414
MAT CUISINE SAUTEUSE GAZ	MAT CUISINE SAUTEUSE GAZ	25/04/2012	2 429 000	10	242 900	2 186 100	242 900
MAT.DFCI COMPATIBILITE POMPIER	MAT.DFCI COMPATIBILITE POMPIER	09/09/2013	364 763	8		364 763	36 477
	COLLEGE AUTEUIL	01/01/2012	218 887	10	21 889	196 998	21 889
	COLLEGE BAUDOUX	01/01/2012	218 887	10	21 889	196 998	21 889
	COLLEGE PAITA NORD	01/01/2012	226 893	10	22 690	204 203	22 690
	COLLEGE PORTES DE FER	01/01/2012	480 389	10	48 039	432 350	48 039
	COLLEGE TUBAND	01/01/2012	291 000	10	29 100	261 900	29 100
MAT EDUCATIF ET PEDAGOGIQUE	COLLEGE KOUTIO	08/06/2012	2 716 936	10	271 694	2 445 242	271 694
	COLLEGE DE PAITA SUD	19/06/2012	735 788	10	73 579	662 209	73 579
	COLLEGE NORMANDIE	19/11/2012	88 500	10	8 850	79 650	8 850
	COLLEGE JEAN FAYARD	30/11/2012	743 000	10	74 300	668 700	74 300
	COLLEGE DE BOURAIL	03/12/2012	294 812	10	29 482	265 330	29 482
	COLLEGE TUBAND	16/04/2013	152 725	10		152 725	15 273
	COLLEGE NORMANDIE	02/12/2013	13 131	1		13 131	13 131
MATELA 160X200 CHESTER	MATELA 160X200 CHESTER	16/01/2013	59 900	1		59 900	59 900
MATELAS 190*90*16	MATELAS 190*90*16	05/02/2013	423 300	1		423 300	423 300
MATELAS 190X140X10	MATELAS 190X140X10	01/01/2014	18 900	1		18 900	
MATELAS 190X140X15	MATELAS 190X140X15	12/12/2014	105 462	1		105 462	
MATELAS 190X140X15 D23KG	MATELAS 190X140X15 D23KG	28/04/2014	35 154	1		35 154	
MATELAS 25KG/M3RETARD FEU	MATELAS 25KG/M3RETARD FEU	29/10/2013	75 960	1		75 960	75 960
MATELAS D231415 190X140X15	MATELAS D231415 190X140X15	09/09/2013	87 885	1		87 885	87 885
MATELAS D23 KG/m3	MATELAS D23 KG/m3	18/06/2013	17 577	1		17 577	17 577
MATELAS+DUVETS	MATELAS+DUVETS	14/11/2012	0	1		0	
MATELAS EMPIRE 90	MATELAS EMPIRE 90	03/10/2013	49 800	1		49 800	49 800
MATELAS EMPORIO 180*200	MATELAS EMPORIO 180*200	21/11/2014	39 582	1		39 582	
MATELAS LETO 160	MATELAS LETO 160	03/10/2013	65 800	1		65 800	65 800
MATELAS ORTHOFLEX	MATELAS ORTHOFLEX	09/09/2014	101 966	1		101 966	
MATELAS STAR 140X190	MATELAS STAR 140X190	20/08/2014	136 764	1		136 764	
MATERIEL NUMERIQUE	MATERIEL NUMERIQUE	04/12/2012	389 760	5	77 952	311 808	77 952
MATERIEL PEDAGOGIQUE	MATERIEL PEDAGOGIQUE	21/11/2013	294 420	10		294 420	29 442
MATERIEL PEDAGO PAITA	MATERIEL PEDAGO PAITA	17/07/2014	99 192	1		99 192	
MATERIEL P/SERVEUR BLADE	MATERIEL P/SERVEUR BLADE	04/11/2014	1 990 720	5		1 990 720	

Désignation des ensembles	Détail	Date d'acq.	Valeur d'acquisition	Durée d'amort.	Cumul des amortissements antérieurs	Valeur nette comptable au 1/1 de l'exercice	Amortissement de l'exercice
	MATERIELS CHANTIER	17/01/2014	50 340	1		50 340	
MATERIELS CHANTIER	MATERIELS CHANTIER	17/01/2014	50 340	1		50 340	
	MATERIELS CHANTIER	17/01/2014	50 340	1		50 340	
	MATERIELS CHANTIER	17/01/2014	32 900	1		32 900	
MATERIEL SPECIFIQUE	MATERIEL SPECIFIQUE	12/06/2012	370 887	10	37 089	333 798	37 089
MAT INCEND DEFENSE MARIOT	MAT INCEND DEFENSE MARIOT	22/07/2014	559 800	1		559 800	
MAT INFORMATIQUE DUMBEA	MAT INFORMATIQUE DUMBEA	13/06/2014	383 800	5		383 800	
	COLLEGE DE BOURAIL	06/12/2012	225 556	10		225 556	22 556
	COLLEGE DE PAITA SUD	26/03/2013	218 887	10		218 887	21 889
	COLLEGE FAYARD	26/03/2013	218 887	10		218 887	21 889
	COLLEGE MAGENTA	26/03/2013	218 887	10		218 887	21 889
MAT MEDICAL DE SECOURS	COLLEGE NORMANDIE	26/03/2013	514 039	10		514 039	51 404
	COLLEGE LA FOA	15/04/2013	218 887	10		218 887	21 889
	COLLEGE YAITE	15/04/2013	218 887	10		218 887	21 889
	COLLEGE RIVIERE SALEE	30/05/2013	263 178	10		263 178	26 318
	MAT SECOURS	06/12/2012	301 481	10	30 149	271 332	30 149
	MAT SECOURS	06/12/2012	301 481	10	30 149	271 332	30 149
	MAT SECOURS	06/12/2012	301 481	10	30 149	271 332	30 149
	MAT SECOURS	06/12/2012	301 481	10	30 149	271 332	30 149
MAT SECOURS	MAT SECOURS	06/12/2012	300 912	10	30 092	270 820	30 092
	MAT SECOURS	06/12/2012	301 481	10	30 149	271 332	30 149
	MAT SECOURS	06/12/2012	301 481	10	30 149	271 332	30 149
	MAT SECOURS	06/12/2012	301 481	10	30 149	271 332	30 149
	MAT SECOURS	06/12/2012	301 481	10	30 149	271 332	30 149
MEGAPHONE + CORNE ELC	MEGAPHONE + CORNE ELC	11/12/2013	58 970	1		58 970	58 970
MEMOIRE IBM 4GO 2GO	MEMOIRE IBM 4GO 2GO	18/03/2013	146 000	5		146 000	29 200
MEMOIRE IBM 8GB	MEMOIRE IBM 8GB	12/03/2014	356 000	1		356 000	
MÉNAGÈRE 24 PIÈCES GEMME GRIS	MÉNAGÈRE 24 PIÈCES GEMME GRIS	16/01/2013	15 990	1		15 990	15 990
MENU DU BATEAU CALEDONNIEN DE 1	MENU DU BATEAU CALEDONNIEN DE 1	04/04/2013		0		0	0
MENUS ILLUSTRES EN CHROMOLITHO	MENUS ILLUSTRES EN CHROMOLITHO	01/01/2013		0		0	0
MERIDIENNE BANQUETTE GRISE	MERIDIENNE BANQUETTE GRISE	02/10/2013	69 800	1		69 800	69 800
MESURE LASER TLM 330	MESURE LASER TLM 330	06/11/2013	34 020	1		34 020	34 020
MEUBLE	MEUBLE	15/12/2012	391 041	10	39 105	351 936	39 105
MEUBLE A PLATEAUX 700X800	MEUBLE A PLATEAUX 700X800	08/07/2013	124 200	10		124 200	12 420
MEUBLE BAIN MARIE + TABLETTE	MEUBLE BAIN MARIE + TABLETTE	08/07/2013	575 100	10		575 100	57 510
MEUBLE BAS	MEUBLE BAS	12/11/2013	30 150	1		30 150	30 150
MEUBLE BAS PRESIDENT 72X45	MEUBLE BAS PRESIDENT 72X45	01/01/2014	2 480	1		2 480	
MEUBLE BAS PRESIDENT L.45	MEUBLE BAS PRESIDENT L.45	01/01/2014	3 726	1		3 726	
MEUBLE BAS PRESID.P.COULIS	MEUBLE BAS PRESID.P.COULIS	01/01/2014	6 045	1		6 045	
MEUBLE BAS REFRIGERE	MEUBLE BAS REFRIGERE	08/07/2013	323 100	10		323 100	32 310
MEUBLE BAS REFRIGERE +TABLETTE	MEUBLE BAS REFRIGERE +TABLETTE	08/07/2013	1 418 400	10		1 418 400	141 840
MEUBLE BAS VISTA	MEUBLE BAS VISTA	09/10/2014	1 345 259	1		1 345 259	
MEUBLE BAS VISTA 2P	MEUBLE BAS VISTA 2P	28/11/2014	22 901	1		22 901	
MEUBLE BAS VISTA 2P	MEUBLE BAS VISTA 2P	28/11/2014	47 362	1		47 362	
MEUBLE BAS VISTA 90X46X82	MEUBLE BAS VISTA 90X46X82	03/11/2014	60 879	1		60 879	
MEUBLE BM A EAU S/ETUVE L1900	MEUBLE BM A EAU S/ETUVE L1900	26/09/2013	1 330 000	10		1 330 000	133 000
MEUBLE CAISSE 700X800	MEUBLE CAISSE 700X800	08/07/2013	124 200	10		124 200	12 420

Désignation des ensembles	Détail	Date d'acq.	Valeur d'acquisition	Durée d'amort.	Cumul des amortissements antérieurs	Valeur nette comptable au 1/1 de l'exercice	Amortissement de l'exercice
MEUBLE DVD DOUBLE ETAGERES	MEUBLE DVD DOUBLE ETAGERES	26/02/2014	29 500	1		29 500	
MEUBLE FROID SELF CLASS HD	MEUBLE FROID SELF CLASS HD	02/12/2014	781 876	10		781 876	
MEUBLE MOYEN 2 PORTES	MEUBLE MOYEN 2 PORTES	05/09/2014	47 303	1		47 303	
MEUBLE PENDERIE	MEUBLE PENDERIE	27/02/2012	120 750	10	12 075	108 675	12 075
MEUBLE POUR RADIOS PORTATIVES	MEUBLE POUR RADIOS PORTATIVES	17/04/2014	89 000	1		89 000	
MEUBLE REFRIGERERE CORECO	MEUBLE REFRIGERERE CORECO	24/04/2013	631 130	10		631 130	63 113
MEUBLES BAS	MEUBLES BAS	31/07/2013	51 318	1		51 318	51 318
MEUBLE SELF REFRIGERERE DESSERT	MEUBLE SELF REFRIGERERE DESSERT	08/04/2014	1 632 000	10		1 632 000	
MEUBLE SELF REFRIGERERE THIRODE	MEUBLE SELF REFRIGERERE THIRODE	26/09/2013	1 428 000	10		1 428 000	142 800
MEUBLE SELF REFRIGERERE THIRODE	MEUBLE SELF REFRIGERERE THIRODE	26/09/2013	1 428 000	10		1 428 000	142 800
Meuble sono en chêne FL 7500	Meuble sono en chêne FL 7500	28/05/2014	171 850	10		171 850	
MEUBLE TV BOB	MEUBLE TV BOB	01/12/2014	78 000	1		78 000	
MEUBLE TV HANNA	MEUBLE TV HANNA	16/01/2013	59 900	1		59 900	59 900
MEUBL NEUTRE RAMPE PLATEAUX	MEUBL NEUTRE RAMPE PLATEAUX	14/03/2014	360 100	10		360 100	
MEULEUSE DE TUBES	MEULEUSE DE TUBES	12/12/2014	93 820	1		93 820	
MEULEUSE (SCE INTENDANCE)	MEULEUSE (SCE INTENDANCE)	24/02/2014	33 915	1		33 915	
MICRO AVEC RECEPTEUR	MICRO AVEC RECEPTEUR	07/08/2013	145 215	10		145 215	18 152
MICRO CASQUE JABRA GN2000	MICRO CASQUE JABRA GN2000	04/11/2014	60 880	1		60 880	
MICRO MOULINET C2	MICRO MOULINET C2	18/09/2013	1 000 663	10		1 000 663	100 067
MICRO-ONDE 20L SILVER	MICRO-ONDE 20L SILVER	17/10/2013	15 900	1		15 900	15 900
MICRO ONDE (900 W - COMBI)	MICRO ONDE (900 W - COMBI)	15/05/2014	21 900	1		21 900	
MICRO ONDE COMBINE	MICRO ONDE COMBINE	02/05/2013	29 900	1		29 900	29 900
MICRO-ONDE GRILL 20L	MICRO-ONDE GRILL 20L	13/06/2013	15 900	1		15 900	15 900
MICRO-ONDE GRILL 20L	MICRO-ONDE GRILL 20L	13/06/2013	15 900	1		15 900	15 900
MICRO ONDE GRILL 20L SHARP	MICRO ONDE GRILL 20L SHARP	20/11/2013	17 900	1		17 900	17 900
MICRO-ONDES	MICRO-ONDES	01/01/2014	20	1		20	
MICRO ONDES 17L 700 W HAIER	MICRO ONDES 17L 700 W HAIER	06/11/2013	19 800	1		19 800	19 800
MICRO ONDES 23L SAMSUNG BLANC	MICRO ONDES 23L SAMSUNG BLANC	23/10/2014	18 900	1		18 900	
MICRO ONDE SAMSUNG 23L/800W	MICRO ONDE SAMSUNG 23L/800W	25/02/2013	136 000	1		136 000	136 000
MICRO ONDES (CAPS)	MICRO ONDES (CAPS)	15/09/2014	15 900	1		15 900	
MICRO ONDES PANASONIC 20L 800W	MICRO ONDES PANASONIC 20L 800W	23/10/2014	21 900	1		21 900	
MICRO ONDES SAMSUNG	MICRO ONDES SAMSUNG	05/12/2013	21 900	1		21 900	21 900
MICRO S.FIL AL77QV10E	MICRO S.FIL AL77QV10E	01/12/2014	55 400	1		55 400	
MICROS HF SONY CRAVATTE	MICROS HF SONY CRAVATTE	18/11/2013	180 290	1		180 290	180 290
MICRO SHURE /VOCAL	MICRO SHURE /VOCAL	13/08/2013	27 500	1		27 500	27 500
MICRO SMARTMYK DIRECTIONNEL HD	MICRO SMARTMYK DIRECTIONNEL HD	12/12/2013	15 900	1		15 900	15 900
MIGRATION TOIP	MIGRATION TOIP	04/12/2014	294 000	5		294 000	
MINI BUTS FOOT MOBILES	MINI BUTS FOOT MOBILES	30/07/2013	35 040	1		35 040	35 040
MINI CHAINE 2600W	MINI CHAINE 2600W	08/03/2013	44 900	1		44 900	44 900
MIROIR OR ANTIQUE	MIROIR OR ANTIQUE	18/02/2013	96 600	1		96 600	96 600
MIROIR SANITAIRES	MIROIR SANITAIRES	02/10/2013	100 000	1		100 000	100 000
MISE EN RESEAU FCP FCOE	MISE EN RESEAU FCP FCOE	05/12/2014	840 000	5		840 000	
MIXER-FOUJET TR/BM-350	MIXER-FOUJET TR/BM-350	03/04/2013	75 080	1		75 080	75 080
MOBILIER	MOBILIER	12/08/2013	162 720	10		162 720	16 272
MOBILIER	MOBILIER	08/03/2012	544 400	10	54 440	489 960	54 440
COLLEGE DE KOUTIO	COLLEGE DE KOUTIO	01/01/2012	1 080 000	10	108 000	972 000	108 000
COLLEGE LA FOA	COLLEGE LA FOA	01/01/2012	655 285	10	65 529	589 756	65 529

Désignation des ensembles	Détail	Date d'acq.	Valeur d'acquisition	Durée d'amort.	Cumul des amortissements antérieurs	Valeur nette comptable au 1/1 de l'exercice	Amortissement de l'exercice
	COLLEGE MARIOTTI	01/01/2012	251 120	10	25 112	226 008	25 112
	COLLEGE THIO	01/01/2012	170 000	10	17 000	153 000	17 000
	JEAN-FAYARD	19/07/2012	1 046 000	10	104 600	941 400	104 600
	COLLEGE DE PLUM	19/11/2012	1 490 000	10	149 000	1 341 000	149 000
	COLLEGE DE BOURAIL	29/11/2012	924 200	10	92 420	831 780	92 420
	COLLEGE DE NORMANDIE	04/12/2012	1 150 000	10	115 000	1 035 000	115 000
	COLLEGE PAITA SUD	04/12/2012	795 000	10	79 500	715 500	79 500
	MOBILIER BUREAU ACCUEIL	29/03/2012	125 230	10	12 523	112 707	12 523
	MOBILIER	08/03/2012	146 400	10	14 640	131 760	14 640
	MOBILIER SCOLAIRE	08/03/2012	436 880	10	43 688	393 192	43 688
	MOBILIER - TAPIS D'IRAN	12/11/2012	160 000	10	16 000	144 000	16 000
	MOBILIER - TURBO	13/11/2012		0	0	0	0
	MOBILIER - TURBO	13/11/2012		0	0	0	0
	MOBILIER - TURBO	13/11/2012		0	0	0	0
	MOBILISA SAMSUNG S5220	26/08/2013	15 900	1		15 900	15 900
	MOBILIS GALAXY (VP 3)	01/08/2014	41 700	1		41 700	41 700
	MOBILIS IPHONE 5S	22/08/2014	119 800	10		119 800	119 800
	MOBILIS NOKIA 300	25/01/2013	23 900	1		23 900	23 900
	MOBILIS SAMSUNG	11/06/2014	79 800	1		79 800	79 800
	MOBILIS SAMSUNG C3350	22/10/2013	135 200	1		135 200	135 200
	MOBILIS SAMSUNG GALAXY	02/05/2013	66 000	1		66 000	66 000
	MOBILIS SAMSUNG GALAXY	08/07/2014	59 800	1		59 800	59 800
	MOBILIS SAMSUNG GALAXY	04/12/2014	28 704	1		28 704	28 704
	MOBILIS SAMSUNG GALAXY MINI 2	02/12/2013	25 900	1		25 900	25 900
	MOBILIS SAMSUNG GALAXY S5 (VP1)	06/08/2014	79 800	10		79 800	79 800
	MOBILIS SAMSUNG i6500 GALAXY	28/01/2014	25 900	1		25 900	25 900
	MOBILIS SAMSUNG S3	27/08/2013	59 999	1		59 999	59 999
	MOBILIS SAMSUNG S5300	21/01/2013	22 800	1		22 800	22 800
	MOBILIS SAMSUNG S5300	25/05/2013	19 995	1		19 995	19 995
	MOBILIS SAMSUNG S5690 X COVER	29/11/2013	65 700	1		65 700	65 700
	MOBILIS SAMSUNG S6500	25/04/2014	15 900	1		15 900	15 900
	MOBILIS SAMSUNG S7560	09/04/2014	29 360	1		29 360	29 360
	MODEM DRAYTEK VIGOR 2830	13/05/2014	57 800	1		57 800	57 800
	MODEM ROUTEUR ADSL 4ETH	01/01/2014	265	1		265	265
	MODEM ROUTEURS	08/10/2013	51 800	1		51 800	51 800
	MODULAMB	12/12/2014	1 603 260	10		1 603 260	1 603 260
	MODULE AASTRA M670i	04/11/2014	13 737	1		13 737	13 737
	MODULE + ADAPTATEUR BLADE CENT	21/01/2013	1 560 000	5		1 560 000	312 000
	MODULE BAS DOSSIER STRATIFIE	15/11/2013	296 050	1		296 050	296 050
	MODULE BAS LONG STRATIFIE	15/11/2013	100 495	10		100 495	10 050
	MODULE BATTERIE BLADE CENTER	27/06/2013	460 000	5		460 000	92 000
	MODULE D'EXTENSION POSTE 6757	12/11/2013	28 750	1		28 750	28 750
	MODULE D'EXTENSION POSTE 675XI	12/11/2013	160 780	1		160 780	160 780
	MODULE EXTENSION CLAVIER	17/11/2014	104 090	1		104 090	104 090
	MODULE SFP CISCO	29/07/2013	2 044 960	1		2 044 960	2 044 960
	MODULE SFP CISCO	01/01/2014	57 200	1		57 200	57 200
	MONITEUR 22" LCD	08/09/2014	4 725 000	1		4 725 000	4 725 000

Désignation des ensembles	Détail	Date d'acq.	Valeur d'acquisition	Durée d'amort.	Cumul des amortissements antérieurs	Valeur nette comptable au 1/1 de l'exercice	Amortissement de l'exercice
MONITEUR LCD ASUS	MONITEUR LCD ASUS	12/12/2014	184 700	10		184 700	
MONITEUR LCD BENQ	MONITEUR LCD BENQ	12/12/2014	119 200	1		119 200	
MONITEUR NEC 32 POUCES	MONITEUR NEC 32 POUCES	03/12/2014	178 000	1		178 000	
MONITEUR NEC 40 POUCES	MONITEUR NEC 40 POUCES	03/12/2014	131 000	5		131 000	
MONOBROSSE	MONOBROSSE	12/11/2012	190 465	10	19 047	171 418	19 047
MONOBROSSE C43ERG NUE	MONOBROSSE C43ERG NUE	03/09/2014	124 940	10		124 940	
MOTOBINEUSE	MOTOBINEUSE	17/04/2014	116 995	10		116 995	
MOTO MARINE YAMAHA OUANO	MOTO MARINE YAMAHA OUANO	17/07/2014	1 650 000	5		1 650 000	
MOTOPOMPE 31M3/H ESS TP36EX	MOTOPOMPE 31M3/H ESS TP36EX	12/12/2014	80 995	1		80 995	
MSA ALT AIR PRO H2S	MSA ALT AIR PRO H2S	04/11/2014	34 940	1		34 940	
MTV ARCIDET LAQUE BLANC	MTV ARCIDET LAQUE BLANC	21/10/2013	56 900	1		56 900	
MULTIFONCTION OKI ES5462	MULTIFONCTION OKI ES5462	22/11/2012	154 000	5	30 800	123 200	56 900
MULTI TESTEUR	MULTI TESTEUR	05/06/2013	26 883	1		26 883	26 883
MULTI USE GAZEBO LED	MULTI USE GAZEBO LED	11/12/2014	15 520	1		15 520	
NACELLE DE FIXATION 45/65CM	NACELLE DE FIXATION 45/65CM	30/01/2013	14 500	1		14 500	14 500
NACELLE DE FIXATION REMACO	NACELLE DE FIXATION REMACO	30/01/2013	14 500	1		14 500	14 500
NACELLE DE FIXATION REMACO	NACELLE DE FIXATION REMACO	30/01/2013	101 500	1		101 500	101 500
NAS QNAP TS-221 2X2TO	NAS QNAP TS-221 2X2TO	26/05/2014	255 800	5		255 800	
NAUTILE GRAVE	NAUTILE GRAVE	18/02/2013	120 000	10		120 000	12 000
NEONS GRDS MODELES	NEONS GRDS MODELES	27/05/2013	49 350	1		49 350	49 350
NETTOYEUR A ESSENCE	NETTOYEUR A ESSENCE	25/10/2012	202 410	10	20 241	182 169	20 241
NETTOYEUR ESSENCE	NETTOYEUR ESSENCE	03/05/2013	78 695	1		78 695	78 695
NETTOYEUR HAUTE PRESSION	NETTOYEUR HAUTE PRESSION	01/10/2013	195 831	10		195 831	19 584
NETTOYEUR HAUTE PRESSION 520L	NETTOYEUR HAUTE PRESSION 520L	03/12/2014	29 900	1		29 900	
NETTOYEUR HAUT PRESSION	NETTOYEUR HAUT PRESSION	17/04/2013	87 075	1		87 075	
NETTOYEUR HP 130 BARS	NETTOYEUR HP 130 BARS	22/11/2014	59 900	1		59 900	59 900
NETTOYEUR HP 130BARS 1900W	NETTOYEUR HP 130BARS 1900W	24/06/2014	66 310	1		66 310	
NETTOYEUR HP+COMPRESSEUR+ACCES	NETTOYEUR HP+COMPRESSEUR+ACCES	06/02/2013	272 756	10		272 756	27 276
NETTOYEUR HP K3200	NETTOYEUR HP K3200	12/07/2013	36 005	1		36 005	36 005
NETTOYEUR HP K4.200	NETTOYEUR HP K4.200	04/12/2013	39 900	1		39 900	39 900
NETTOYEUR K4 C	NETTOYEUR K4 C	18/09/2014	38 990	1		38 990	
NETTOYEUR K4 COMPACT 130B	NETTOYEUR K4 COMPACT 130B	14/11/2014	38 990	1		38 990	
NEXUS 5548 UP	INSERTION AO SAN/RESEAU	31/01/2012	97 713	5		97 713	19 543
	NEXUS 5548 UP	11/07/2012	7 770 000	5	1 554 000	6 216 000	1 554 000
	ATTRIBUTION MARCHÉ 12M022	31/07/2012	9 933	5		9 933	1 987
	NEXUS 5548 UP	19/09/2013	3 829 821	5		3 829 821	765 965
NIKON BOITIER REFLEX D800E	NIKON BOITIER REFLEX D800E	13/12/2013	445 920	10		445 920	44 592
NIKON FILTRE POLARISANT	NIKON FILTRE POLARISANT	13/12/2013	18 900	1		18 900	18 900
NIKON OBJECTIF AF-S ED 24-70MM	NIKON OBJECTIF AF-S ED 24-70MM	13/12/2013	259 000	10		259 000	25 900
ODOMETRE N10 VERSION FRANCAISE	ODOMETRE N10 VERSION FRANCAISE	14/01/2014	20 000	1		20 000	
OEUVRE "AU SOMMET DES PALABRES	OEUVRE "AU SOMMET DES PALABRES	26/07/2013		0			0
OEUVRE "SIGN.ACCORDS MATIGNON	OEUVRE "SIGN.ACCORDS MATIGNON	01/01/2013		0			0
ONDULEUR	ONDULEUR	01/01/2014	7 745	1		7 745	
ONDULEUR 1KVA E4LCD	ONDULEUR 1KVA E4LCD	01/01/2014	44 907	1		44 907	
ONDULEUR 1KVA E4LCD	ONDULEUR 1KVA E4LCD	01/01/2014	36 932	1		36 932	
ONDULEUR 1KVA ONLINE	ONDULEUR 1KVA ONLINE	01/01/2014	26 398	1		26 398	

Désignation des ensembles	Détail	Date d'acq.	Valeur d'acquisition	Durée d'amort.	Cumul des amortissements antérieurs	Valeur nette comptable au 1/1 de l'exercice	Amortissement de l'exercice
ONDULEUR 2KVA	ONDULEUR 2KVA	05/06/2012	131 750	10	13 175	118 575	13 175
ONDULEUR 3KVA E4 LCD	ONDULEUR 3KVA E4 LCD	01/01/2014	6 066	1		6 066	
ONDULEUR 700VA Z4 B-BOX2 LINE	ONDULEUR 700VA Z4 B-BOX2 LINE	17/03/2014	20 000	1		20 000	
ONDULEUR 800VA NETYS	ONDULEUR 800VA NETYS	01/01/2014	12 874	1		12 874	
ONDULEUR - ESPACE JEUNES	ONDULEUR - ESPACE JEUNES	25/08/2014	458 850	5		458 850	
ORDINATEUR ACER AOD270	ORDINATEUR ACER AOD270	30/09/2014	40 100	1		40 100	
ORDINATEUR PORTABLE ASUS	ORDINATEUR PORTABLE ASUS	01/01/2014	176 732	5		176 732	
ORDINATEUR PORTABLE HP	ORDINATEUR PORTABLE HP	01/01/2014	5 892	1		5 892	
ORDINATEUR PORTABLE MSI 10"	ORDINATEUR PORTABLE MSI 10"	15/01/2013	34 900	1		34 900	34 900
ORIFLAMME PSUD PPRB	ORIFLAMME PSUD PPRB	08/11/2013	40 200	1		40 200	40 200
ORIFLAMME PSUD PZF	ORIFLAMME PSUD PZF	08/11/2013	40 200	1		40 200	40 200
ORIFLAMMES PROVINCE SUD	ORIFLAMMES PROVINCE SUD	23/04/2014	160 800	10		160 800	
OUVRE BOITE MANUEL	OUVRE BOITE MANUEL	13/09/2013	28 500	1		28 500	28 500
P1050012 REFRIGERATEUR 450L	P1050012 REFRIGERATEUR 450L	21/11/2013	69 000	1		69 000	69 000
P1230014 SECHE LINGE 7KG	P1230014 SECHE LINGE 7KG	21/11/2013	119 000	10		119 000	11 900
P1830010 CUISINIÈRE 4G BEKO	P1830010 CUISINIÈRE 4G BEKO	21/11/2013	54 000	1		54 000	54 000
P2650002 ASPIRATEUR 1500W	P2650002 ASPIRATEUR 1500W	21/11/2013	26 900	1		26 900	26 900
PACKAGE PLANCHES	PACKAGE PLANCHES	31/12/2012	2 260 510	10	226 051	2 034 459	226 051
PACK BATTERIE ECO COMBO - PR	PACK BATTERIE ECO COMBO - PR	24/11/2014	96 642	1		96 642	
PACK CHAISE OZ TRAIL	PACK CHAISE OZ TRAIL	11/12/2014	43 600	1		43 600	
PACK GLACIÈRE	PACK GLACIÈRE	09/12/2014	49 500	1		49 500	
PACK GUITARE CLASSIQUE ASHTON	PACK GUITARE CLASSIQUE ASHTON	12/08/2013	18 500	1		18 500	18 500
PACK NUTRITION FRAICHEUR	PACK NUTRITION FRAICHEUR	14/11/2014	143 318	10		143 318	
PACK SONO AUTON.MONTARBO	PACK SONO AUTON.MONTARBO	01/12/2014	114 500	10		114 500	
PACK SONO PORTABLE	PACK SONO PORTABLE	09/07/2014	74 500	1		74 500	
PACK SONO PORTABLE (ESP.JEU)	PACK SONO PORTABLE (ESP.JEU)	06/06/2014	74 500	1		74 500	
PAD COOLING	PAD COOLING	10/12/2013	920 850	10		920 850	92 085
PAIRE DE JUMELLES SPECIFIQUES	PAIRE DE JUMELLES SPECIFIQUES	23/10/2014	308 000	10		308 000	
PAIRE D'ENCEINTES ACTIVE ST30P	PAIRE D'ENCEINTES ACTIVE ST30P	11/01/2013	36 500	1		36 500	36 500
PAIRE DE PIEDS HAUT PARLEUR	PAIRE DE PIEDS HAUT PARLEUR	04/12/2013	19 800	1		19 800	19 800
PALETTE DE RETENTION P/4 FÛTS	PALETTE DE RETENTION P/4 FÛTS	04/11/2013	59 500	1		59 500	59 500
PANNEAU EXPOSITION	PANNEAU EXPOSITION	04/06/2014	120 276	10		120 276	
PANNEAU LED	PANNEAU LED	30/04/2014	30 420	1		30 420	
PANNEAU LED	PANNEAU LED	30/04/2014	53 360	1		53 360	
PANNEAU LIEGE	PANNEAU LIEGE	22/03/2014	120 276	1		120 276	
PANNEAU LUMINEUX D'INFORMAT°	PANNEAU LUMINEUX D'INFORMAT°	05/12/2013	5 608 592	10		5 608 592	560 860
PANNEAU SEPARATION	PANNEAU SEPARATION	21/01/2014	76 860	1		76 860	
PANNEAU STRATIFIE	PANNEAU STRATIFIE	15/11/2013	99 649	1		99 649	99 649
PANN° RISQ.INCENDIE+FLECH MOBI	PANN° RISQ.INCENDIE+FLECH MOBI	20/08/2013	52 000	1		52 000	52 000
PARASOL ALU TOILE TAUPE	PARASOL ALU TOILE TAUPE	01/07/2013	239 400	1		239 400	239 400
PARASOL + PIED FALAISIA	PARASOL + PIED FALAISIA	08/12/2014	255 440	1		255 440	
PARASOLS + BASE GRANITE 25KG	PARASOLS + BASE GRANITE 25KG	06/12/2012	130 960	10	13 096	117 864	13 096
PARAVENT 3 VOLETS FIRN	PARAVENT 3 VOLETS FIRN	01/07/2014	30 820	1		30 820	
PARE BALLONS	PARE BALLONS	12/11/2013	708 750	10		708 750	70 875
PC COMPACT	PC COMPACT	23/06/2014	162 500	5		162 500	
PC COMPACT EQUIPE	PC COMPACT EQUIPE	31/10/2013	1 234 000	5		1 234 000	246 800
PC COMPACT EQUIPE	PC COMPACT EQUIPE	18/11/2014	610 100	5		610 100	

Désignation des ensembles	Détail	Date d'acq.	Valeur d'acquisition	Durée d'amort.	Cumul des amortissements antérieurs	Valeur nette comptable au 1/1 de l'exercice	Amortissement de l'exercice
PC COMPACTS EQUIPE	PC COMPACTS EQUIPE	24/03/2014	740 400	5		740 400	
PC COMPACTS EQUIPE	PC COMPACTS EQUIPE	27/05/2014	268 800	5		268 800	
PC COMPACTS EQUIPE	PC COMPACTS EQUIPE	18/11/2014	1 455 000	5		1 455 000	
PC PORTABLE RENFORCES	PC PORTABLE RENFORCES	18/08/2014	2 002 500	5		2 002 500	
PC RENFORCES	PC RENFORCES	24/01/2012	12 700 000	5	2 540 000	10 160 000	2 540 000
PC SCOLAIRE	PC SCOLAIRE	08/02/2012	26 825 000	5	5 365 000	21 460 000	5 365 000
PC SCOLAIRE	PC SCOLAIRE	09/03/2012	18 315 000	5	3 663 000	14 652 000	3 663 000
PC SCOLAIRE	ATtribution MARCHE 12M004	31/05/2012	15 246	5		15 246	3 050
PC SCOLAIRES	PC SCOLAIRES	13/05/2013	84 324 000	1		84 324 000	84 324 000
PC SCOLAIRES	PC SCOLAIRES	21/02/2014	67 320 000	1		67 320 000	
PEINTURE SOYTEX BASE SET 1/2 P	PEINTURE SOYTEX BASE SET 1/2 P	28/08/2013	22 020	1		22 020	22 020
PERCEUSE	PERCEUSE	05/12/2013	63 920	1		63 920	63 920
PERCEUSE	PERCEUSE	01/01/2014	35 160	1		35 160	
PERCEUSE 10.8 V	PERCEUSE 10.8 V	15/11/2013	20 720	1		20 720	20 720
PERCEUSE 14.4V	PERCEUSE 14.4V	19/02/2014	28 750	1		28 750	
PERCEUSE (18 V)	PERCEUSE (18 V)	12/03/2014	63 920	1		63 920	
PERCEUSE 18V	PERCEUSE 18V	03/05/2013	63 920	1		63 920	63 920
PERCEUSE 18V	PERCEUSE 18V	15/11/2013	63 920	1		63 920	63 920
PERCEUSE 18V	PERCEUSE 18V	12/12/2014	63 920	1		63 920	63 920
PERCEUSE 18V DHP451RFE	PERCEUSE 18V DHP451RFE	25/11/2013	63 920	1		63 920	63 920
PERCEUSE 18V/MT081K PERCUS	PERCEUSE 18V/MT081K PERCUS	12/06/2014	37 850	1		37 850	
PERCEUSE 18VOLT	PERCEUSE 18VOLT	20/11/2014	63 920	1		63 920	
PERCEUSE 6281 DWE	PERCEUSE 6281 DWE	18/06/2014	39 900	1		39 900	
PERCEUSE ELECTRIQUE MT815K	PERCEUSE ELECTRIQUE MT815K	08/04/2014	15 600	1		15 600	
PERCEUSE PERCU 16MM	PERCEUSE PERCU 16MM	09/07/2013	18 700	1		18 700	18 700
PERCEUSE SANS FIL (14.4 V)	PERCEUSE SANS FIL (14.4 V)	09/07/2013	30 330	1		30 330	30 330
PERCEUSE SANS FIL 14.4 V	PERCEUSE SANS FIL 14.4 V	11/02/2013	29 596	1		29 596	29 596
PERCEUSE/VISSSEUSE+MALETTE	PERCEUSE/VISSSEUSE+MALETTE	15/04/2013	18 040	1		18 040	18 040
PETITE TABLE DE CHAMBRE EPOQUE	PETITE TABLE DE CHAMBRE EPOQUE	04/04/2013	40 000	1		40 000	40 000
PEUGEOT 3008 311963 NC	PEUGEOT 3008 311963 NC	01/01/2014	221 036	5		221 036	
PEUGEOT 3008 312405 NC	PEUGEOT 3008 312405 NC	01/01/2014	237 562	5		237 562	
PEUGEOT 508 340465 NC	PEUGEOT 508 340465 NC	01/01/2014	2 396 246	5		2 396 246	
PEUGEOT BOXER 304 474 NC	PEUGEOT BOXER 304 474 NC	01/01/2014	27 481	1		27 481	
PHOTOCOPIEUR 4555CSE TOSHIBA	PHOTOCOPIEUR 4555CSE TOSHIBA	01/04/2014	815 000	10		815 000	815 000
PHOTOCOPIEUR 4555CSE TOSH	PHOTOCOPIEUR 4555CSE TOSH	01/04/2014	815 000	10		815 000	815 000
PHOTOCOPIEUR 45CPM	PHOTOCOPIEUR 45CPM	08/07/2013	850 000	10		850 000	850 000
PHOTOCOPIEUR 5055CSE TOSH	PHOTOCOPIEUR 5055CSE TOSH	01/04/2014	895 000	10		895 000	895 000
PHOTOCOPIEUR KYOCERA	PHOTOCOPIEUR KYOCERA	03/07/2013	426 500	10		426 500	426 500
PHOTOCOPIEUR PTESTIDIO3555C	PHOTOCOPIEUR PTESTIDIO3555C	29/04/2014	1 370 000	10		1 370 000	42 650
PHOTOCOPIEUR PTESTUDIO2050C	PHOTOCOPIEUR PTESTUDIO2050C	29/04/2014	900 000	10		900 000	900 000
PHOTOCOPIEUR PTESTUDIO5055C	PHOTOCOPIEUR PTESTUDIO5055C	29/04/2014	895 000	10		895 000	895 000
PHOTOCOPIEUR MULTIF TOSHIBA	PHOTOCOPIEUR MULTIF TOSHIBA	10/12/2014	451 350	10		451 350	816 090
PHOTOCOPIEUR IMP TOSHIBA	PHOTOCOPIEUR IMP TOSHIBA	14/11/2014	816 090	10		816 090	816 090
PHOTOCOPIEUR IMP TOSHIBA	PHOTOCOPIEUR IMP TOSHIBA	10/12/2014	685 000	10		685 000	685 000
PHOTOCOPIEUR TOSHIBA 4555CSE	PHOTOCOPIEUR TOSHIBA 4555CSE	10/12/2014	815 000	10		815 000	815 000
PHOTOCOPIEUR PTESTUDIO3555C	PHOTOCOPIEUR PTESTUDIO3555C	29/04/2014	685 000	10		685 000	685 000
PHOTOCOPIEUR TOSH 4555CSE	PHOTOCOPIEUR TOSH 4555CSE	10/12/2014	815 000	10		815 000	815 000

Désignation des ensembles	Détail	Date d'acq.	Valeur d'acquisition	Durée d'amort.	Cumul des amortissements antérieurs	Valeur nette comptable au 1/1 de l'exercice	Amortissement de l'exercice
PHOTOCOP TOSHIBA 3555CSE	PHOTOCOP TOSHIBA 3555CSE	01/04/2014	565 000	10		565 000	
PHOTOCOP.TOSHIBA3555CSE	PHOTOCOP.TOSHIBA3555CSE	07/11/2014	685 000	10		685 000	
PHOTOCOP.TOSHIBA3555CSE	PHOTOCOP.TOSHIBA3555CSE	13/11/2014	685 000	10		685 000	
PHOTOCOP TOSHIBA 4555CSE	PHOTOCOP TOSHIBA 4555CSE	01/04/2014	675 000	10		675 000	
PHOTOC.TOSHIBA 3555CSE	PHOTOC.TOSHIBA 3555CSE	01/04/2014	685 000	10		685 000	
PHOTOGRAPHIE TABLEAUX	PHOTOGRAPHIE TABLEAUX	01/01/2014	798 000	0		798 000	
PIANO NUM YAMAHA CLP440R	PIANO NUM YAMAHA CLP440R	10/06/2014	327 655	10		327 655	
PIECES DE TRACTEUR LANDINI	PIECES DE TRACTEUR LANDINI	03/06/2014	175 240	5		175 240	
PIED HAUT PARLEUR	PIED HAUT PARLEUR	09/07/2014	19 500	1		19 500	
PINCE DE LEVAGE MODEL 800	PINCE DE LEVAGE MODEL 800	15/10/2014	15 996	1		15 996	
PIROGUE DECO AEROGARE IDP	PIROGUE DECO AEROGARE IDP	25/02/2012		0			0
PISTOLET ALARME 9MM ZORAKI 925	PISTOLET ALARME 9MM ZORAKI 925	29/04/2014	26 800	1		26 800	
PLANCHES SUP WASSUP 11.0	PLANCHES SUP WASSUP 11.0	06/11/2012	1 238 496	10	123 850	1 114 646	123 850
PLANCHE SUP 8.0 WASSUP	PLANCHE SUP 8.0 WASSUP	06/11/2012	1 354 003	10	135 401	1 218 602	135 401
PLANCHE SUP BIC DURATECH 10.4	PLANCHE SUP BIC DURATECH 10.4	04/12/2013	875 775	1		875 775	
PLANCHE SUP BIC DURATECH 11.4	PLANCHE SUP BIC DURATECH 11.4	04/12/2013	410 425	1		410 425	
PLANCHE SUP BIC DURATECH 9.4	PLANCHE SUP BIC DURATECH 9.4	04/12/2013	410 425	1		410 425	
PLAN DE TRAVAIL BETA 1200*800	PLAN DE TRAVAIL BETA 1200*800	20/05/2014	25 710	1		25 710	
PLAN DE TRAVAIL BETA WENGE	PLAN DE TRAVAIL BETA WENGE	19/11/2014	28 000	1		28 000	
PLAN DUR VERTEBRAL FIRN	PLAN DUR VERTEBRAL FIRN	01/07/2014	29 620	1		29 620	
PLAN ERABLE 120X60	PLAN ERABLE 120X60	30/07/2013	35 650	1		35 650	
PLAN ERABLE 1600X1600	PLAN ERABLE 1600X1600	30/07/2013	94 700	1		94 700	
PLAN ERABLE 1600X1600	PLAN ERABLE 1600X1600	30/07/2013	168 010	1		168 010	
PLAN ERABLE 3200X1600	PLAN ERABLE 3200X1600	30/07/2013	727 920	10		727 920	
PLAN ERABLE 96X60	PLAN ERABLE 96X60	30/07/2013	33 080	1		33 080	
PLAN PRESIDENT 116X60 BOIS	PLAN PRESIDENT 116X60 BOIS	01/01/2014	615	1		615	
PLAN PRESIDENT 201X104	PLAN PRESIDENT 201X104	01/01/2014	2 228	10		2 228	
PLANS DE TRAVAIL	PLANS DE TRAVAIL	16/09/2013	455 576	10		455 576	
PLAN SOFT 160X60 DESKPLA-002	PLAN SOFT 160X60 DESKPLA-002	06/09/2013	56 950	1		56 950	
PLAN TOWER	PLAN TOWER	01/01/2014	3 571	1		3 571	
PLAN TOWER 100X60 ARRONDI	PLAN TOWER 100X60 ARRONDI	01/01/2014	12 298	1		12 298	
PLAN TOWER ARRONDI 100X60	PLAN TOWER ARRONDI 100X60	01/01/2014	1 505	1		1 505	
PLAN TOWER ARRONDI L200	PLAN TOWER ARRONDI L200	01/01/2014	44 519	1		44 519	
PLAN TOWER ARRONDI L206-1/6	PLAN TOWER ARRONDI L206-1/6	01/01/2014	1 174	1		1 174	
PLAN TOWER L.200	PLAN TOWER L.200	01/01/2014	1 076	1		1 076	
PLANTS AUTOUR LAC N° 2	PLANTS AUTOUR LAC N° 2	10/12/2012	130 000	20	6 500	123 500	6 500
PLANTS PPRB	PLANTS PPRB	30/03/2012	1 754 742	20	87 738	1 667 004	87 738
PLAN VISTA 120X60	PLAN VISTA 120X60	01/01/2014	4 778	1		4 778	
PLAQUE ALUMINIUM COMPOSITE "EN	PLAQUE ALUMINIUM COMPOSITE "EN	29/11/2013	21 000	1		21 000	
PLAQUE DE CUISSON	PLAQUE DE CUISSON	17/10/2013	22 900	1		22 900	
PLAQUE ELECTRIQUE EHS 3920	PLAQUE ELECTRIQUE EHS 3920	24/07/2014	124 500	1		124 500	
PLASTIFIEUSE	PLASTIFIEUSE	14/01/2014	38 616	1		38 616	
PLASTIFIEUSE A3-A4	PLASTIFIEUSE	11/06/2014	39 200	1		39 200	
PLASTIFIEUSE A3 H320	PLASTIFIEUSE A3-A4	02/08/2013	22 455	1		22 455	
PLASTIFIEUSE A3 NEPT 5731101	PLASTIFIEUSE A3 H320	02/12/2013	30 968	1		30 968	
PLASTIFIEUSE BIO FABRIQUE	PLASTIFIEUSE A3 NEPT 5731101	27/02/2013	30 320	1		30 320	
	PLASTIFIEUSE BIO FABRIQUE	01/01/2014	15 988	1		15 988	

Désignation des ensembles	Détail	Date d'acq.	Valeur d'acquisition	Durée d'amort.	Cumul des amortissements antérieurs	Valeur nette comptable au 1/1 de l'exercice	Amortissement de l'exercice
PLASTIFIEUSE BUREAU A3	PLASTIFIEUSE BUREAU A3	02/10/2013	17 321	1		17 321	17 321
PLASTIFIEUSE BUREAU A3 JUPITER	PLASTIFIEUSE BUREAU A3 JUPITER	08/07/2014	36 848	1		36 848	36 848
PLASTIFIEUSE BUREAU A3 SATURN	PLASTIFIEUSE BUREAU A3 SATURN	08/05/2013	25 587	1		25 587	25 587
PLASTIFIEUSE BUREAU A3 SATURN	PLASTIFIEUSE BUREAU A3 SATURN	26/11/2013	15 396	1		15 396	15 396
PLASTIFIEUSE BUREAU A3 SATURN	PLASTIFIEUSE BUREAU A3 SATURN	04/12/2014	19 904	1		19 904	19 904
PLASTIFIEUSE BUREAU A4 SATURN	PLASTIFIEUSE BUREAU A4 SATURN	04/12/2014	47 964	1		47 964	47 964
PLASTIFIEUSE LM-330	PLASTIFIEUSE LM-330	03/04/2013	39 200	1		39 200	39 200
PLASTIFIEUSE PRO A3	PLASTIFIEUSE PRO A3	22/05/2012	111 120	10	11 112	100 008	11 112
PLATE ALUMINIUM	PLASTIFIEUSE PRO A3	20/03/2013	15 900	1		15 900	15 900
PLAYER PC POUR MONITEUR	PLATE ALUMINIUM	30/11/2012	830 000	5	166 000	664 000	166 000
POMPE A VIDE	PLAYER PC POUR MONITEUR	03/12/2014	438 000	1		438 000	
POMPE GRUNDFOSSQ	POMPE A VIDE	12/12/2014	78 000	1		78 000	
POMPE UNIVERSELLE	POMPE GRUNDFOSSQ	20/08/2013	167 000	10		167 000	83 500
PONCEUSE ORBITRALE	POMPE UNIVERSELLE	09/12/2013	17 275	1		17 275	17 275
PONT ELEVATEUR 2 COLONNES	PONCEUSE ORBITRALE	15/11/2013	21 280	1		21 280	21 280
PORTABLE ACER TM P253-M-	PONT ELEVATEUR 2 COLONNES	05/12/2013	420 000	10		420 000	42 000
PORTABLE BUREAUTIQUE	PORTABLE ACER TM P253-M-	23/05/2014	116 090	5		116 090	
PORTABLE DELL INSPIRON 15R	PORTABLE BUREAUTIQUE	31/01/2013	8 205 900	5		8 205 900	1 641 180
PORTABLES BUREAUTIQUES	PORTABLE DELL INSPIRON 15R	03/12/2014	3 220 000	1		3 220 000	
PORTABLE SECOURS ECOGRAPHE	INSERTION MARCHE 11M041	31/01/2012	18 942	5		18 942	3 789
PORTE AFFICHE (CAPS)	PORTABLES BUREAUTIQUES	12/04/2012	5 944 250	5	1 188 850	4 755 400	1 188 850
PORTE BROCHURES	PORTABLE SECOURS ECOGRAPHE	24/04/2013	86 900	1		86 900	86 900
PORTES VELOS SKAI	PORTE AFFICHE	24/01/2014	15 976	1		15 976	
PORTE VELO BENNE	PORTE AFFICHE (CAPS)	28/10/2014	61 560	1		61 560	
PORTE VELO PLATEFORME	PORTE BROCHURES	25/02/2013	120 000	10		120 000	12 000
PORTE VELOS EDUCS	PORTE BROCHURES	04/12/2013	60 000	1		60 000	60 000
PORTIQUES	PORTES VELOS SKAI	11/04/2013	76 860	1		76 860	76 860
PORTRAIT LITHOGRAPHIE DE MSGNR	PORTE VELO BENNE	27/10/2014	42 000	1		42 000	
POSE DOSSIER SUSPENDU	PORTE VELO PLATEFORME	27/10/2014	35 900	1		35 900	
POSE ET ENTRETIEN DCP	PORTE VELOS EDUCS	27/05/2013	37 800	1		37 800	37 800
POSTE AASTRA 6730 A ANALOGIQUE	PORTIQUES	07/01/2013	378 000	10		378 000	37 800
POSTE A SOUDER	PORTIQUES	28/05/2013	378 000	1		378 000	378 000
POSTE A SOUDER GYSMI 161	PORTRAIT LITHOGRAPHIE DE MSGNR	01/01/2013		0		0	
POSTE A SOUDER INVERTER GENIUS	POSE DOSSIER SUSPENDU	01/01/2014	756	1		756	
POSTE DE SOUDURE PROJECT 1600	POSE ET ENTRETIEN DCP	21/12/2012	478 200	10	47 820	430 380	47 820
POSTE M760E BLANC	POSTE AASTRA 6730 A ANALOGIQUE	29/08/2013	126 000	1		126 000	126 000
POSTE NUMERIQUE AASTRA 6757	POSTE A SOUDER	20/11/2014	64 600	1		64 600	
POSTE SIP AASTRA 6731i	POSTE A SOUDER GYSMI 161	17/10/2013	33 996	1		33 996	33 996
POSTE SIP AASTRA 6735i	POSTE A SOUDER INVERTER GENIUS	03/12/2014	25 900	1		25 900	
POSTE SIP AASTRA 6739i	POSTE DE SOUDURE PROJECT 1600	09/10/2014	59 900	1		59 900	
POSTE STANDARD	POSTE M760E BLANC	09/04/2013	125 000	1		125 000	125 000
	POSTE NUMERIQUE AASTRA 6757	04/11/2014	34 030	1		34 030	
	POSTE SIP AASTRA 6731i	04/11/2014	708 750	1		708 750	708 750
	POSTE SIP AASTRA 6735i	04/11/2014	138 885	1		138 885	138 885
	POSTE SIP AASTRA 6735i	04/11/2014	416 655	1		416 655	416 655
	POSTE SIP AASTRA 6739i	04/11/2014	111 184	1		111 184	
	POSTE STANDARD	31/01/2013	47 155	1		47 155	47 155

Désignation des ensembles	Détail	Date d'acq.	Valeur d'acquisition	Durée d'amort.	Cumul des amortissements antérieurs	Valeur nette comptable au 1/1 de l'exercice	Amortissement de l'exercice
POSTES TELEPHONIQUES E490	POSTES TELEPHONIQUES E490	09/07/2013	66 795	1		66 795	66 795
POSTES TEL SIP 6731i	POSTES TEL SIP 6731i	10/07/2013	4 088 000	1		4 088 000	4 088 000
POSTES TEL SIP 6731i	POSTES TEL SIP 6731i	26/06/2014	2 044 000	1		2 044 000	
POSTES TEL SIP 6739i	POSTES TEL SIP 6739i	10/07/2013	1 610 040	1		1 610 040	1 610 040
POSTES TEL SIP 6739i	POSTES TEL SIP 6739i	26/06/2014	536 680	1		536 680	
POSTES TEL SIP 6755i	POSTES TEL SIP 6755i	10/07/2013	4 433 650	1		4 433 650	4 433 650
POSTES TEL SIP 6755i	POSTES TEL SIP 6755i	26/06/2014	1 166 750	1		1 166 750	
POSTES TEL SIP 6755i	POSTES TEL SIP 6755i	25/11/2014	466 700	1		466 700	
POSTES TEL SIP PO 6757	POSTES TEL SIP PO 6757	10/07/2013	790 845	10		790 845	79 085
POSTES TEL SIP PO 6757	POSTES TEL SIP PO 6757	26/06/2014	316 338	1		316 338	
POSTE TEL EGQO DECT	POSTE TEL EGQO DECT	04/04/2013	58 250	1		58 250	58 250
POTEAUX VOLLEY	POTEAUX VOLLEY	30/07/2013	99 500	1		99 500	99 500
POTS DE FLEURS	POTS DE FLEURS	27/01/2014	31 000	1		31 000	
POUBELLE 600L AVEC CAPOT	POUBELLE 600L AVEC CAPOT	06/08/2013	49 500	1		49 500	49 500
POUBELLE A PEDALE	POUBELLE A PEDALE	07/10/2013	23 600	1		23 600	23 600
POUBELLE A PEDALE INOX 20L	POUBELLE A PEDALE INOX 20L	01/07/2014	17 210	1		17 210	
POUBELLE INOX RONDE 20L	POUBELLE INOX RONDE 20L	11/12/2014	81 144	1		81 144	
POUBELLE MURALE METAL	POUBELLE MURALE METAL	02/10/2013	27 000	1		27 000	27 000
POUBELLE PÉDALE 27L	POUBELLE PÉDALE 27L	21/01/2013	116 640	1		116 640	116 640
POUBELLE PÉDALE INOX 20L	POUBELLE PÉDALE INOX 20L	02/10/2013	63 900	1		63 900	63 900
POUBELLE PLASTIQUE PÉDALE 40L	POUBELLE PLASTIQUE PÉDALE 40L	21/01/2013	97 020	1		97 020	97 020
POUBELLE PUBLIC	POUBELLE PUBLIC	02/10/2013	235 080	1		235 080	235 080
POULIE FLIP FLOP	POULIE FLIP FLOP	06/11/2013	41 600	1		41 600	41 600
PRESENTOIR A COUVERTS	PRESENTOIR A COUVERTS	08/07/2013	124 200	10		124 200	12 420
PRESENTOIR A PAIN	PRESENTOIR A PAIN	08/07/2013	142 200	10		142 200	14 220
PRESENTOIR COMPTOIR 3 CASES	PRESENTOIR COMPTOIR 3 CASES	22/03/2014	35 676	1		35 676	
PRESENTOIR MOBILE 40 CASES	PRESENTOIR MOBILE 40 CASES	22/03/2014	134 802	10		134 802	
PRESSING ECV2401 A LYSSE	PRESSING ECV2401 A LYSSE	15/11/2013	19 900	1		19 900	19 900
PREST ASSIST TECHN BOULARI	PREST ASSIST TECHN BOULARI	30/06/2014	402 600	1		402 600	
PREST ASSIST TECHNIQUE	PREST ASSIST TECHNIQUE	08/07/2014	259 600	5		259 600	
PREST ASSIST TECHN KATIRA	PREST ASSIST TECHN KATIRA	30/06/2014	286 000	1		286 000	
PREST ASSIST TECH R SALL	PREST ASSIST TECH R SALL	30/06/2014	402 600	1		402 600	
PRESTAT° ACC. INFORMATIQUE	PRESTAT° ACC. INFORMATIQUE	30/05/2013	3 836 700	5		3 836 700	767 340
PRESTATION DE SERVICE INFO	PRESTATION DE SERVICE INFO	31/05/2013	176 400	5		176 400	35 280
PRESTATION PROJET INFO	PRESTATION PROJET INFO	31/05/2013	176 400	5		176 400	35 280
PREST D'ASSISTANCE TECHN	PREST D'ASSISTANCE TECHN	08/07/2014	385 000	5		385 000	
PROFILS P/ DOSSIER SUSPENDU	PROFILS P/ DOSSIER SUSPENDU	01/01/2014	3 718	1		3 718	
PROGRAMMATEUR AUTONOME	PROGRAMMATEUR AUTONOME	27/02/2014	40 630	1		40 630	
PROGRAMMATEUR AUTONOME 9V PZF	PROGRAMMATEUR AUTONOME 9V PZF	01/01/2014	20 570	1		20 570	
PROJECTEUR	PROJECTEUR	12/02/2014	231 600	10		231 600	
PROJECTEUR 100W	PROJECTEUR 100W	10/04/2014	45 215	1		45 215	
PROJECTEUR 20W	PROJECTEUR 20W	10/04/2014	14 250	1		14 250	
PROJECTEUR BENQ	PROJECTEUR BENQ	23/05/2013	256 690	10		256 690	128 345
PROJECTEUR LED 20W	PROJECTEUR LED 20W	06/08/2013	31 800	1		31 800	31 800
PROJECTEUR NEMEARA	PROJECTEUR NEMEARA	13/03/2014	913 500	10		913 500	
PROJECTEURS	PROJECTEURS	14/03/2014	120 000	1		120 000	
PROJECTEURS 50W (2)	PROJECTEURS 50W (2)	10/04/2014	51 305	1		51 305	

Désignation des ensembles	Détail	Date d'acq.	Valeur d'acquisition	Durée d'amort.	Cumul des amortissements antérieurs	Valeur nette comptable au 1/1 de l'exercice	Amortissement de l'exercice
PROJECTEUR SONPAK7+LP	PROJECTEUR SONPAK7+LP	20/03/2013	65 224	1		65 224	65 224
PROJECTEUR TRACER TRI-STAR PRO	PROJECTEUR TRACER TRI-STAR PRO	30/04/2014	34 900	1		34 900	34 900
PROJECTEUR XGA 4500	PROJECTEUR XGA 4500	06/11/2012	334 000	10	33 400	300 600	33 400
PROPULSEUR BATEAU	PROPULSEUR BATEAU	16/10/2012	560 500	5	112 100	448 400	112 100
PROPULSEURS	PROPULSEURS	01/02/2012	810 000	5	162 000	648 000	162 000
PROPULSEUR YAMAHA E15DMHL	PROPULSEUR YAMAHA E15DMHL	15/11/2013	265 500	5		265 500	132 750
PROPULSEUR YAMAHA E8DMHL	PROPULSEUR YAMAHA E8DMHL	15/11/2013	211 500	5		211 500	21 150
PROPULSEUR YAMAHA F60GETL	PROPULSEUR YAMAHA F60GETL	15/11/2013	921 500	5		921 500	92 150
PROTECTION PERIMETRIQUE	PROTECTION PERIMETRIQUE	11/11/2013	402 960	1		402 960	402 960
PULVERISATEUR ELECTRIQUE 200L	PULVERISATEUR ELECTRIQUE 200L	26/05/2014	84 900	1		84 900	
PULVERISATEUR SOLO 425+JOINTS	PULVERISATEUR SOLO 425+JOINTS	28/11/2014	17 895	1		17 895	
PULVERISATEUR SOLO 425L 15L	PULVERISATEUR SOLO 425L 15L	05/11/2013	15 395	1		15 395	15 395
PULVERISATEURS SOLO 425 15L	PULVERISATEURS SOLO 425 15L	22/10/2013	76 975	1		76 975	76 975
PUPIRE EN AL TUGLASS	PUPIRE EN AL TUGLASS	30/04/2012	260 000	10	26 000	234 000	26 000
QUADS OUTLANDER 650 MAX XT	QUADS OUTLANDER 650 MAX XT	30/08/2013	3 776 000	5		3 776 000	755 200
QUAD TGB550 EFI INJECTION	QUAD TGB550 EFI INJECTION	27/11/2014	1 518 000	5		1 518 000	
RABOT 580W 82MM MT191	RABOT 580W 82MM MT191	12/06/2014	16 900	1		16 900	
RABOT 620 W	RABOT 620 W	08/02/2013	27 120	1		27 120	27 120
RADIO CD	RADIO CD	24/04/2013	15 900	1		15 900	15 900
RADIO MOTOROLA MOBILE BAND UHF	RADIO MOTOROLA MOBILE BAND UHF	27/06/2014	187 500	1		187 500	
RADIO PORTABLE	RADIO PORTABLE	09/04/2014	55 000	1		55 000	
RADIO PORTABLE DP2400 UHF	RADIO PORTABLE DP2400 UHF	27/06/2014	520 000	1		520 000	
RADIO PORTATIF VHF	RADIO PORTATIF VHF	12/12/2014	99 360	1		99 360	
RADIOS PMR 446	RADIOS PMR 446	31/01/2014	103 200	1		103 200	
RADIOS PORTATIVES SANS LICENCE	RADIOS PORTATIVES SANS LICENCE	01/12/2014	416 000	1		416 000	
RADIO VHF PORTABLE	RADIO VHF PORTABLE	02/05/2013	71 250	1		71 250	71 250
RALLONGE CANNE GPS	RALLONGE CANNE GPS	14/08/2014	23 500	1		23 500	
RALLONGE GZW12	RALLONGE GZW12	22/05/2013	37 300	1		37 300	37 300
RAMPE ALU LONG	RAMPE ALU LONG	12/12/2014	88 760	1		88 760	
RAMPE PLIANTE	RAMPE PLIANTE	23/10/2014	38 995	1		38 995	
RANGEMENT 2P 4T CHENE/BLANC	RANGEMENT 2P 4T CHENE/BLANC	03/12/2014	32 900	1		32 900	
RANGEMENT 2P 4T CHENE/BLANC	RANGEMENT 2P 4T CHENE/BLANC	03/12/2014	65 800	1		65 800	
RANGEMENT 2P 4T NOYER/BLANC	RANGEMENT 2P 4T NOYER/BLANC	03/12/2014	32 900	1		32 900	
RANGER 359760 NC	RANGER 359760 NC	23/10/2014	80 967	1		80 967	
RANGERS POMPIER EPI AGENTS PRB	RANGERS POMPIER EPI AGENTS PRB	28/06/2013	292 500	1		292 500	292 500
RAQUETTE OLIVER	RAQUETTE OLIVER	04/12/2014	102 600	1		102 600	
RAQUETTES HEAD SPEED HOMMES	RAQUETTES HEAD SPEED HOMMES	21/11/2013	108 000	1		108 000	108 000
RAQUETTES TECHNIFIBRE DAMES	RAQUETTES TECHNIFIBRE DAMES	21/11/2013	72 000	1		72 000	72 000
RAQUETTES TENNIS BABOLAT ADULT	RAQUETTES TENNIS BABOLAT ADULT	21/11/2013	127 200	1		127 200	127 200
RAYONNAGE ARCHIVAGE DEPART	RAYONNAGE ARCHIVAGE DEPART	28/02/2013	1 239 700	1		1 239 700	1 239 700
RAYONNAGE ARCHIVAGE SUIVANT	RAYONNAGE ARCHIVAGE SUIVANT	28/02/2013	1 406 160	1		1 406 160	1 406 160
RAYONNAGE CRD CAPS	RAYONNAGE CRD CAPS	23/05/2014	4 706 405	10		4 706 405	
RAYONNAGE MOBILE 24ML	RAYONNAGE MOBILE 24ML	02/12/2014	89 305	1		89 305	
RAYONNAGE MOBILE 63ML	RAYONNAGE MOBILE 63ML	02/12/2014	557 075	10		557 075	
RAYONNAGE RESERVE DEPART	RAYONNAGE RESERVE DEPART	28/02/2013	1 188 000	1		1 188 000	1 188 000
RAYONNAGE RESERVE SUIVANT	RAYONNAGE RESERVE SUIVANT	28/02/2013	1 240 800	1		1 240 800	1 240 800
RAYONNAGES GALVANISES	RAYONNAGES GALVANISES	29/04/2014	44 840	1		44 840	

Désignation des ensembles	Détail	Date d'acq.	Valeur d'acquisition	Durée d'amort.	Cumul des amortissements antérieurs	Valeur nette comptable au 1/1 de l'exercice	Amortissement de l'exercice
RECHAUD KIT JETBOIL	RECHAUD KIT JETBOIL	14/11/2012	0	1		0	0
RECHAUDS A GAZ	RECHAUDS A GAZ	14/11/2012	0	1		0	
REFRIG2P 318L BLC WTE31122A	REFRIG2P 318L BLC WTE31122A	19/06/2014	364 500	1		364 500	
REFRIG-2P 318L BLC WTES3112A	REFRIG-2P 318L BLC WTES3112A	19/06/2014	72 900	1		72 900	
REFRIG 451L E450RDW	REFRIG 451L E450RDW	25/06/2013	104 000	10		104 000	10 400
	REFRIGERATEUR	16/09/2013	109 000	10		109 000	10 900
	REFRIGERATEUR	20/01/2014	24 900	1		24 900	
	REFRIGERATEUR	12/11/2013	69 000	1		69 000	69 000
	REFRIGERATEUR	13/12/2013	69 900	1		69 900	69 900
	REFRIGERATEUR	25/11/2014	59 900	1		59 900	
REFRIGERATEUR 12/24V ALIM*SOLA	REFRIGERATEUR 12/24V ALIM*SOLA	17/09/2014	161 100	10		161 100	
REFRIGERATEUR (130 L)	REFRIGERATEUR (130 L)	01/03/2014	33 900	1		33 900	
REFRIGERATEUR 130L HAIER	REFRIGERATEUR 130L HAIER	06/10/2014	29 500	1		29 500	
REFRIGERATEUR 140L ELBANZ	REFRIGERATEUR 140L ELBANZ	01/01/2014	1 550	1		1 550	
REFRIGERATEUR 195L	REFRIGERATEUR 195L	26/05/2014	49 900	1		49 900	
REFRIGERATEUR 1P 250L BLC	REFRIGERATEUR 1P 250L BLC	26/08/2014	45 900	1		45 900	
REFRIGERATEUR 1P 388 L	REFRIGERATEUR 1P 388 L	13/06/2013	104 900	10		104 900	10 490
REFRIGERATEUR 1P 80L N.Z	REFRIGERATEUR 1P 80L N.Z	01/01/2014	44	1		44	
REFRIGERATEUR 260 L	REFRIGERATEUR 260 L	22/01/2014	49 000	1		49 000	
REFRIGERATEUR 275L SAMSUNG	REFRIGERATEUR 275L SAMSUNG	01/01/2014	39 155	1		39 155	
REFRIGERATEUR (294 L)	REFRIGERATEUR (294 L)	13/05/2014	79 900	1		79 900	
REFRIGERATEUR 294L	REFRIGERATEUR 294L	26/03/2014	73 800	1		73 800	
REFRIGERATEUR 2P 261L	REFRIGERATEUR 2P 261L	13/06/2013	65 900	1		65 900	65 900
REFRIGERATEUR 2P 322L	REFRIGERATEUR 2P 322L	08/12/2014	109 900	10		109 900	
REFRIGERATEUR 2P BLANC BRANDT	REFRIGERATEUR 2P BLANC BRANDT	25/04/2013	34 900	1		34 900	34 900
REFRIGERATEUR 2P BRANDT BLC	REFRIGERATEUR 2P BRANDT BLC	11/09/2013	39 920	1		39 920	39 920
REFRIGERATEUR 2PORTES	REFRIGERATEUR 2PORTES	19/03/2014	49 900	1		49 900	
REFRIGERATEUR 2PORTES 230L	REFRIGERATEUR 2PORTES 230L	10/12/2013	36 810	1		36 810	36 810
REFRIGERATEUR 380L	REFRIGERATEUR 380L	19/03/2014	64 900	1		64 900	
REFRIGERATEUR (42 L)	REFRIGERATEUR (42 L)	10/04/2013	47 800	1		47 800	47 800
REFRIGERATEUR (90 L)	REFRIGERATEUR (90 L)	10/04/2013	24 900	1		24 900	24 900
REFRIGERATEUR BERGERIE	REFRIGERATEUR BERGERIE	08/12/2014	89 900	1		89 900	
REFRIGERATEUR BRANDT 2P BLC	REFRIGERATEUR BRANDT 2P BLC	15/07/2014	29 900	1		29 900	
REFRIGERATEUR C450RDW	REFRIGERATEUR C450RDW	31/12/2012	104 000	10	10 400	93 600	10 400
REFRIGERATEUR FISHER	REFRIGERATEUR FISHER	31/12/2012	104 000	10	10 400	93 600	10 400
REFRIGERATEUR FS 451L	REFRIGERATEUR FS 451L	24/06/2014	114 900	10		114 900	
REFRIGERATEUR HAIER 212L	REFRIGERATEUR HAIER 212L	31/12/2012	104 000	10	10 400	93 600	10 400
REFRIGERATEUR INDESIT 2P BLANC	REFRIGERATEUR INDESIT 2P BLANC	29/07/2013	29 900	1		29 900	29 900
REFRIGERATEUR INOX 430L BRANDT	REFRIGERATEUR INOX 430L BRANDT	25/02/2013	623 640	1		623 640	623 640
REFRIGERATEUR OCEAN 380L 2P	REFRIGERATEUR OCEAN 380L 2P	14/11/2013	101 887	10		101 887	10 189
REFRIGERATEURS WHIRLPOOL	REFRIGERATEURS WHIRLPOOL	11/09/2013	64 900	1		64 900	64 900
REFRIGERATEUR TAB TOP 132 L	REFRIGERATEUR TAB TOP 132 L	09/04/2013	142 010	1		142 010	142 010
REFRIGERATEUR TOP BLANC BRANDT	REFRIGERATEUR TOP BLANC BRANDT	27/11/2013	49 900	1		49 900	49 900
REFRIGERATEUR WESTWOOD 2P 423L	REFRIGERATEUR WESTWOOD 2P 423L	25/04/2013	24 900	1		24 900	24 900
REFRIGERATEUR 318 L	REFRIGERATEUR 318 L	28/01/2013	93 800	1		93 800	93 800
REHAUSSE RIDELLES GRILLAGEES P	REHAUSSE RIDELLES GRILLAGEES P	19/03/2014	55 840	1		55 840	
		03/05/2013	82 600	1		82 600	82 600

Désignation des ensembles	Détail	Date d'acq.	Valeur d'acquisition	Durée d'amort.	Cumul des amortissements antérieurs	Valeur nette comptable au 1/1 de l'exercice	Amortissement de l'exercice
REMISE EN ETAT PANNEAUX	REMISE EN ETAT PANNEAUX	09/12/2014	827 000	10		827 000	
REMORQUE	REMORQUE	12/11/2013	384 000	5		384 000	76 800
REMORQUE	REMORQUE	12/12/2014	486 000	10		486 000	
REMORQUE DAXARA 218	REMORQUE DAXARA 218	03/05/2013	221 600	5		221 600	44 320
REMORQUE OCEANIC TRAILER 450	REMORQUE OCEANIC TRAILER 450	31/10/2013	200 000	5		200 000	40 000
REMORQUE OCEANIC TRAILER 510	REMORQUE OCEANIC TRAILER 510	31/10/2013	277 000	5		277 000	55 400
REMORQUE OCEANIC TRAILER 510	REMORQUE OCEANIC TRAILER 510	31/10/2013	277 000	5		277 000	55 400
REMORQUE PORTE CUVE	REMORQUE PORTE CUVE	11/12/2013	4 380 000	5		4 380 000	876 000
REMORQUE PORTE ENGIN 34348	REMORQUE PORTE ENGIN 34348	18/03/2012	1 150 000	5		1 150 000	230 000
REMORQUE PORTE KAYAKS	REMORQUE PORTE KAYAKS	06/11/2012	515 000	5	103 000	412 000	103 000
REMORQUE POUR KAYAKS	REMORQUE POUR KAYAKS	25/10/2012	595 000	5	119 000	476 000	119 000
REMORQUE POUR QUAD	REMORQUE POUR QUAD	30/08/2013	159 000	5		159 000	31 800
REMORQUE QUAD	REMORQUE QUAD	30/08/2013	159 000	5		159 000	31 800
REMORQUES POUR KAYAK - CAN	REMORQUES POUR KAYAK - CAN	28/03/2014	79 400	1		79 400	
REPL CONDENSATEUR ONDULEUR	REPL CONDENSATEUR ONDULEUR	17/09/2012	306 000	10	30 600	275 400	30 600
REPLICATEUR DE PORT KESINGTON	REPLICATEUR DE PORT KESINGTON	27/06/2013	69 800	1		69 800	69 800
REPLICATEUR PORT LENOVO	REPLICATEUR PORT LENOVO	04/09/2014	68 600	1		68 600	
RÉSEAU RADIO MOBILE	RÉSEAU RADIO MOBILE	08/07/2013	787 000	10		787 000	78 700
RESEAU STOCKAGE HDDS SAS SATA	RESEAU STOCKAGE HDDS SAS SATA	12/12/2013	50 625 000	5		50 625 000	
RETOUR GAUCHE 170XP68 WENGUE	RETOUR GAUCHE 170XP68 WENGUE	21/01/2013	43 569	1		43 569	43 569
RETRO PROJECTEUR MW-861ST-1	RETRO PROJECTEUR MW-861ST-1	03/12/2013	380 800	10		380 800	76 160
RF HAIER 212 L A +PEC 6980	RF HAIER 212 L A +PEC 6980	09/09/2014	111 960	1		111 960	
RIA MATINCENDIE C.RSALEE	RIA MATINCENDIE C.RSALEE	03/10/2014	72 150	1		72 150	
RIDEAUX TRANSPARENTS	RIDEAUX TRANSPARENTS	13/05/2014	188 550	5		188 550	
ROAD TRAIL NC 3D	ROAD TRAIL NC 3D	09/12/2014	69 218	1		69 218	
ROBINET D'INCENDIE ARME (HPS)	ROBINET D'INCENDIE ARME (HPS)	07/08/2014	129 442	8		129 442	
ROBINET DN25 C.RSALEE	ROBINET DN25 C.RSALEE	03/10/2014	17 275	1		17 275	
ROBOT (3.5 L - MOULI)	ROBOT (3.5 L - MOULI)	15/05/2014	26 900	1		26 900	
ROBOT COUPE LEGUMES	ROBOT COUPE LEGUMES	24/10/2013	348 928	10		348 928	34 893
ROBOT KITCHENAID 4.83L 300W	ROBOT KITCHENAID 4.83L 300W	03/11/2014	74 900	1		74 900	
ROGNEUSE MASSICOT	ROGNEUSE MASSICOT	14/01/2014	50 144	1		50 144	
ROUE/REMORQUE BATEAU STENELLA	ROUE/REMORQUE BATEAU STENELLA	18/06/2013	23 800	1		23 800	23 800
ROUTEUR ADSL DRAYTEK VIGOR	ROUTEUR ADSL DRAYTEK VIGOR	17/09/2014	57 800	1		57 800	
ROUTEURS CISCO	ROUTEURS CISCO	17/11/2014	1 022 400	5		1 022 400	
RUDDER KIT	RUDDER KIT	18/11/2013	109 000	10		109 000	10 900
SAC 45 GAMMA ET VENTURER	SAC 45 GAMMA ET VENTURER	14/11/2012	0	1		0	
SAC DE RANGEMENT	SAC DE RANGEMENT	27/10/2014	66 000	1		66 000	
SAC & MATERIEL OXYGENOTHERAPI	SAC & MATERIEL OXYGENOTHERAPI	26/05/2014	71 460	1		71 460	
SAC & MATERIEL OXYGENOTHERAPI	SAC & MATERIEL OXYGENOTHERAPI	26/05/2014	71 460	1		71 460	
SAC O2 5 LITRES	SAC O2 5 LITRES	08/02/2013	100 800	1		100 800	100 800
SACS H2O ASSAULT 18 L EDUCS	SACS H2O ASSAULT 18 L EDUCS	06/06/2013	23 310	1		23 310	23 310
SACS H2O COMMANDER 10 L	SACS H2O COMMANDER 10 L	06/06/2013	43 020	1		43 020	43 020
SAC SPINNER 43*67*26	SAC SPINNER 43*67*26	24/06/2014	23 120	1		23 120	
SALLE A MANGER	SALLE A MANGER	15/11/2012	2 000 000	10	200 000	1 800 000	200 000
SALON D'ANGLE	SALON D'ANGLE	01/01/2012	361 200	10	36 120	325 080	36 120
SALON EN BOIS	SALON EN BOIS	13/08/2014	251 300	1		251 300	
SALON MORIS 3+1+1 ARGILE	SALON MORIS 3+1+1 ARGILE	05/06/2013	135 107	10		135 107	13 511

Désignation des ensembles	Détail	Date d'acq.	Valeur d'acquisition	Durée d'amort.	Cumul des amortissements antérieurs	Valeur nette comptable au 1/1 de l'exercice	Amortissement de l'exercice
SALON RATTAN CASA NOIR	SALON RATTAN CASA NOIR	02/12/2013	359 800	10		359 800	35 980
SAMSUNG C3350	SAMSUNG C3350	27/09/2013	19 800	1		19 800	19 800
	SAMSUNG C3350	27/09/2013	19 800	1		19 800	19 800
	SAMSUNG C3350	24/02/2014	169 000	1		169 000	
SAMSUNG GALAXY NOTE 10.1	SAMSUNG GALAXY NOTE 10.1	27/05/2014	92 200	1		92 200	
SANGLE TOILETTE LIBELLE M	SANGLE TOILETTE LIBELLE M	20/11/2014	55 380	1		55 380	
SAUTEUSE 50DM2 BASC MANU	SAUTEUSE 50DM2 BASC MANU	07/08/2013	904 040	10		904 040	90 404
SAUTEUSE GAZ ARMEN 50	SAUTEUSE GAZ ARMEN 50	11/06/2012	928 000	10	92 800	835 200	92 800
SAUTEUSE GAZ ARMEN 80	SAUTEUSE GAZ ARMEN 80	11/06/2012	2 656 000	10	265 600	2 390 400	265 600
SAXO 1300 G PACK	SAXO 1300 G PACK	14/11/2013	50 000	1		50 000	50 000
SCANNER CANON LIDE 210	SCANNER CANON LIDE 210	13/09/2013	51 030	1		51 030	51 030
SCANNER EPSON DS 510	SCANNER EPSON DS 510	11/12/2014	645 000	1		645 000	
	SCANNER EPSON DS-510	03/03/2014	750 000	1		750 000	
	SCANNER EPSON DS-510	09/09/2014	344 000	1		344 000	
	SCANNER EPSON DS-510	29/09/2014	322 500	1		322 500	
SCANNER EPSON GT-S55	SCANNER EPSON GT-S55	08/01/2013	545 300	1		545 300	545 300
	SCANNER EPSON GT-S55	29/07/2013	730 000	1		730 000	730 000
SCANNERS EPSON	SCANNERS EPSON	20/10/2014	237 000	1		237 000	
SCIE CIRCULAIRE	SCIE CIRCULAIRE	15/11/2013	22 240	1		22 240	22 240
SCIE CIRCULAIRE 190 MT582	SCIE CIRCULAIRE 190 MT582	12/06/2014	19 900	1		19 900	
SCIE SAUTEUSE	SCIE SAUTEUSE	15/11/2013	39 300	1		39 300	39 300
SCULPTURE 3 MAINS POUR DEMAIN	SCULPTURE 3 MAINS POUR DEMAIN	20/03/2013		0		0	0
SCULPTURE "BANIAN"	SCULPTURE "BANIAN"	20/03/2013		0		0	0
SCULPTURE BOIS GAÏAC	SCULPTURE BOIS GAÏAC	29/07/2012		0		0	0
SCULPTURE EN BOIS DE GAÏAC	SCULPTURE EN BOIS DE GAÏAC	18/11/2012		0		0	0
SCULPTURE EN GAÏAC "NAVETTE"	SCULPTURE EN GAÏAC "NAVETTE"	20/03/2013		0		0	0
SCULPTURE "L'ARBRE PLURIEL"	SCULPTURE "L'ARBRE PLURIEL"	01/12/2014	360 000	0		360 000	
SCULPTURE "LE LEZARD ET PERSON	SCULPTURE "LE LEZARD ET PERSON	23/01/2014	2 700 000	0		2 700 000	
SCULPTURE "MANGROVE"	SCULPTURE "MANGROVE"	20/03/2013		0		0	0
SCULPTURE "MATS DESTIN COMMUN	SCULPTURE "MATS DESTIN COMMUN	20/03/2013	2 998 000	0		2 998 000	
SCULPTURE "PAIN DE VIE"	SCULPTURE "PAIN DE VIE"	20/03/2013	1 387 250	0		1 387 250	
SCULPTURE "POTO"	SCULPTURE "POTO"	20/03/2013	3 264 000	0		3 264 000	
SCULPTURE "ROBE MISSION"	SCULPTURE "ROBE MISSION"	20/03/2013		0		0	0
SCULPTURES BOIS 4MX60CM	SCULPTURES BOIS 4MX60CM	23/05/2014	3 850 000	0		3 850 000	
SCULPTURE "SOUFFLEUR DE VIE"	SCULPTURE "SOUFFLEUR DE VIE"	21/03/2013		0		0	0
SECHE LINGE 10.5KG WHIRLPOOL	SECHE LINGE 10.5KG WHIRLPOOL	13/11/2014	69 900	1		69 900	
SECHE LINGE 10 KG	SECHE LINGE 10 KG	29/11/2012	385 000	10	38 500	346 500	38 500
SECHE LINGE 15 KG	SECHE LINGE 15 KG	29/11/2012	495 800	10	49 580	446 220	49 580
SECHE LINGE 9KG HOOVER	SECHE LINGE 9KG HOOVER	27/11/2014	89 000	1		89 000	
SECHE-LINGE FRONTAL 7KG	SECHE-LINGE FRONTAL 7KG	09/09/2014	69 900	1		69 900	
SECHE LINGE FRONTAL CANDY 8KG	SECHE LINGE FRONTAL CANDY 8KG	26/05/2014	50 150	1		50 150	
SECHE LINGE INDESIT 8KG	SECHE LINGE INDESIT 8KG	04/11/2014	56 900	1		56 900	
SECHE MAINS CX 1000 GRIS	SECHE MAINS CX 1000 GRIS	04/04/2013	190 400	1		190 400	190 400
SECURISATION ECRANS LCD 19"	SECURISATION ECRANS LCD 19"	01/01/2014	3 035	1		3 035	
SECURISATION ENCODEUR ANALOGU	SECURISATION ENCODEUR ANALOGU	01/01/2014	124 128	5		124 128	
SECURISATION MODULES OPTIQUE	SECURISATION MODULES OPTIQUE	01/01/2014	416 983	5		416 983	
SECURISATION PC CLIENTS	SECURISATION PC CLIENTS	01/01/2014	26 931	1		26 931	

Désignation des ensembles	Détail	Date d'acq.	Valeur d'acquisition	Durée d'amort.	Cumul des amortissements antérieurs	Valeur nette comptable au 1/1 de l'exercice	Amortissement de l'exercice
SECURISATION TRANSMETTEUR	SECURISATION TRANSMETTEUR	01/01/2014	16 321	1		16 321	
SECUR SERVEUR IBM X355M2	SECUR SERVEUR IBM X355M2	01/01/2014	81 928	1		81 928	
SELF REFRIGER HORS OEUVRE DESS	SELF REFRIGER HORS OEUVRE DESS	14/03/2014	2 123 992	10		2 123 992	
SELLETTE EN ACAJOU LOUIS XVI	SELLETTE EN ACAJOU LOUIS XVI	18/02/2013	23 000	1		23 000	23 000
SEMENCES STZ	SEMENCES STZ	28/08/2013	75 914	1		75 914	75 914
SERVEUR HP ML350 GO+ACCESSOIRE	SERVEUR HP ML350 GO+ACCESSOIRE	05/12/2012	1 827 430	5	365 486	1 461 944	365 486
SERVEUR HPML350 GO+ACCESSOIRE	SERVEUR HPML350 GO+ACCESSOIRE	03/12/2012	1 827 430	5	365 486	1 461 944	365 486
SERVEUR HP ML350P G8+ACCESSOIR	SERVEUR HP ML350P G8+ACCESSOIR	05/12/2012	2 003 830	5		2 003 830	400 766
SERVEUR IBM X3650	SERVEUR IBM X3650	07/11/2013	558 360	5		558 360	111 672
SERVEUR LACIE D2 QUADRA	SERVEUR LACIE D2 QUADRA	02/10/2014	49 900	1		49 900	
SERVEUR POWEREDGE T320	SERVEUR POWEREDGE T320	09/09/2014	355 000	5		355 000	
SERVEUR RACK R 320	SERVEUR RACK R 320	08/09/2014	1 170 000	5		1 170 000	
SERVEURS BULLION S4	SERVEURS BULLION S4	10/12/2014	8 550 000	5		8 550 000	
SERVEURS CATALYST 2960S	SERVEURS CATALYST 2960S	29/10/2014	539 250	5		539 250	
SERVEURS FUJITSU	SERVEURS FUJITSU	04/03/2014	4 720 000	5		4 720 000	
SERVEURS NAS	SERVEURS NAS	24/10/2013	213 000	5		213 000	42 600
SERVEURS NAS 2BAY	SERVEURS NAS 2BAY	16/10/2013	418 500	5		418 500	83 700
SIÉGÉ AUTO BB COSMO	SIÉGÉ AUTO BB COSMO	30/07/2013	17 500	1		17 500	17 500
SIEGE AUTO BEBE 117560	SIEGE AUTO BEBE 117560	19/02/2014	21 420	1		21 420	
SIEGE UNIVERSEL TRACTEUR	SIEGE UNIVERSEL TRACTEUR	14/11/2013	21 990	1		21 990	21 990
SIEGTRA-014 FAUTEUIL LYRA	SIEGTRA-014 FAUTEUIL LYRA	27/11/2013	388 480	1		388 480	388 480
SMARTPHONE SAMSUNG BLANC	SMARTPHONE SAMSUNG BLANC	23/10/2014	21 600	1		21 600	
SMARTPHONE GALAXY XCOVER	SMARTPHONE GALAXY XCOVER	17/09/2013	34 800	1		34 800	34 800
SMARTPHONE NOKIA X DUAL SIM	SMARTPHONE NOKIA X DUAL SIM	15/07/2014	20 900	1		20 900	
SMARTPHONES	SMARTPHONES	28/11/2014	57 800	1		57 800	
SOCLE ACIER NOIR PR SCULPTURE	SOCLE ACIER NOIR PR SCULPTURE	28/08/2013		0		0	
SOCLE C	SOCLE C	20/11/2014	195 008	10		195 008	
SOMMIER A LATTES 140X190	SOMMIER A LATTES 140X190	23/04/2014	57 800	1		57 800	
SOMMIER CADRE 160X200	SOMMIER CADRE 160X200	16/01/2013	29 900	1		29 900	29 900
SOMMIER HOUSE BASIC 140X190	SOMMIER HOUSE BASIC 140X190	20/08/2014	212 400	1		212 400	
SOMMIER HOUSE BASIC 90X190	SOMMIER HOUSE BASIC 90X190	20/08/2014	137 700	1		137 700	
SOMMIER HOUSE BASICS 140X190	SOMMIER HOUSE BASICS 140X190	01/12/2014	106 200	1		106 200	
SOMMIER WATSON 90	SOMMIER WATSON 90	03/10/2013	45 000	1		45 000	45 000
SONDE DE CONDUCTIVITE ET TEMPE	SONDE DE CONDUCTIVITE ET TEMPE	17/11/2014	48 900	1		48 900	
SONDE DE SPECTRE LUMINEUX	SONDE DE SPECTRE LUMINEUX	17/11/2014	59 650	1		59 650	
SONDE DE TEMPERATURE	SONDE DE TEMPERATURE	17/11/2014	30 850	1		30 850	
SONDE D HUMIDITE DE FEUILLE	SONDE D HUMIDITE DE FEUILLE	17/11/2014	35 300	1		35 300	
SONO PORTABLE YANAH	SONO PORTABLE YANAH	04/12/2013	128 000	10		128 000	25 600
SOUFFLEUR A DOS	SOUFFLEUR A DOS	30/10/2013	103 196	10		103 196	10 320
SOUFFLEUR ASPI. BROYEUR	SOUFFLEUR ASPI. BROYEUR	08/08/2013	69 000	1		69 000	69 000
SOUFFLEUR EFCO SA 2062	SOUFFLEUR EFCO SA 2062	13/05/2014	89 910	1		89 910	
SOULEVE PERSONNE MANUEL	SOULEVE PERSONNE MANUEL	20/11/2014	616 820	10		616 820	
SOURIS ERGO FILAIRE USB DROIT	SOURIS ERGO FILAIRE USB DROIT	31/10/2013	11 968	1		11 968	11 968
SOURIS EVOLUENT MOUSE VERTICAL	SOURIS EVOLUENT MOUSE VERTICAL	24/02/2014	35 820	1		35 820	
SOURIS EVOLUENT VERTICAL DROIT	SOURIS EVOLUENT VERTICAL DROIT	05/12/2014	71 640	1		71 640	
SOURIS VERTICALE DROITIER FIL	SOURIS VERTICALE DROITIER FIL	23/08/2013	18 905	1		18 905	18 905
SOURIS VERTICALE ERGONOMIQUE	SOURIS VERTICALE ERGONOMIQUE	13/02/2013	17 711	1		17 711	17 711

Désignation des ensembles	Détail	Date d'acq.	Valeur d'acquisition	Durée d'amort.	Cumul des amortissements antérieurs	Valeur nette comptable au 1/1 de l'exercice	Amortissement de l'exercice
SOURIS VERT. SPEC.CANAL CARPIE	SOURIS VERT. SPEC.CANAL CARPIE	27/06/2013	17 900	1		17 900	17 900
STAND PARAPLUIE NIMLOK	STAND PARAPLUIE NIMLOK	27/02/2014	450 500	10		450 500	450 500
STATION ACCUEIL PORTABLE	STATION ACCUEIL PORTABLE	29/11/2013	17 010	1		17 010	17 010
STATION D'ACCUEIL / IPOD	STATION D'ACCUEIL / IPOD	06/06/2014	29 990	1		29 990	29 990
STATION METEO	STATION METEO	15/11/2013	42 075	1		42 075	42 075
STATION PESAGE MODEL FIBRE	STATION PESAGE MODEL FIBRE	01/01/2014	216 264	5		216 264	216 264
STATION TOTALE NUMERIQUE	STATION TOTALE NUMERIQUE	26/10/2012	2 269 238	10	226 924	2 042 314	226 924
STEREOMICROSCOPE	STEREOMICROSCOPE	12/12/2014	473 000	10		473 000	
STORE BANNETTE VERTICAL	STORE BANNETTE VERTICAL	20/11/2014	184 056	10		184 056	
STORE BANNETTE VERTICAL EXT	STORE BANNETTE VERTICAL	20/11/2014	193 817	10		193 817	
STORE PVC PIN 180X210CM	STORE BANNETTE VERTICAL EXT	20/11/2014	173 606	10		173 606	
STORES	STORE PVC PIN 180X210CM	21/10/2014	459 885	1		459 885	
STORES BUREAU S.VIDEAULT + N.M	STORES	13/12/2013	107 856	10		107 856	10 786
STORES VENITIENS	STORES BUREAU S.VIDEAULT + N.M	09/12/2013	212 310	10		212 310	21 231
STORES VENITIENS 140X210	STORES VENITIENS	15/10/2013	267 940	1		267 940	267 940
STORES VENITIENS 160X210	STORES VENITIENS	29/11/2013	31 990	1		31 990	31 990
STORE VENITIEN 180X210	STORES VENITIENS 140X210	13/11/2013	79 980	1		79 980	79 980
STORE VENITIEN BOIS 160X210	STORES VENITIENS 160X210	13/11/2013	47 990	1		47 990	47 990
SUPPORT APPAREIL PHOTO	STORE VENITIEN 180X210	05/12/2013	25 995	1		25 995	25 995
SUPPORT ARTICULE GROS MODELE	STORE VENITIEN BOIS 160X210	14/01/2013	23 995	1		23 995	23 995
SUPPORT DE REPARATION SUPER B	SUPPORT APPAREIL PHOTO	18/11/2014	60 900	1		60 900	
SUPPORT ÉTABLI VTT	SUPPORT ARTICULE GROS MODELE	11/01/2013	70 700	1		70 700	70 700
SUPPORT LONGUE POTENCE	SUPPORT DE REPARATION SUPER B	16/06/2014	134 800	10		134 800	
SUPPORT MURAL FIXE NOIR P/TV L	SUPPORT ÉTABLI VTT	25/09/2014	130 000	1		130 000	
Support mural vidéo projecteur	SUPPORT LONGUE POTENCE	16/05/2014	70 000	1		70 000	
SUPPORTS LOT 3	SUPPORT MURAL FIXE NOIR P/TV L	17/03/2014	24 800	1		24 800	
SUPPORTS MURAL DEFIBRILLATEUR	Support mural vidéo projecteur	25/02/2014	24 900	1		24 900	
SWITCH 48 PORTS	SUPPORTS LOT 3	16/05/2014	81 760	1		81 760	
SWITCH GS1601 16X10	SUPPORTS MURAL DEFIBRILLATEUR	19/08/2013	193 557	1		193 557	193 557
SWITCH JARRETIERE TRANSCEIVER	SWITCH 48 PORTS	08/09/2014	10 920 000	5		10 920 000	
SWITCH ROUTEURS	SWITCH GS1601 16X10	24/11/2014	39 000	1		39 000	
SYSTEME TELEPH.+POSTE NUMERIQUE	SWITCH JARRETIERE TRANSCEIVER	20/08/2012	280 532	5	56 107	224 425	56 107
SYSTEME TEL TOIP	SWITCH ROUTEURS	10/01/2013	25 601 559	5		25 601 559	5 120 312
MAINTIEN 2014	SYSTEME TELEPH.+POSTE NUMERIQUE	06/12/2012	249 263	10	24 927	224 336	24 927
TABLE	SYSTEME TEL TOIP	10/07/2013	21 162 363	10		21 162 363	2 116 237
TABLE	MAINTIEN 2014	28/07/2014	27 368 346	10		27 368 346	
TABLE	TABLE	24/11/2014	53 100	1		53 100	
TABLE	TABLE	24/11/2014	89 100	1		89 100	
TABLE	TABLE	24/11/2014	89 100	1		89 100	
TABLE	TABLE	24/11/2014	89 100	1		89 100	
TABLE A DESSIN STRATIFIE	TABLE A DESSIN STRATIFIE	15/11/2013	63 603	1		63 603	63 603
TABLE A LANGER STRATIFIEE	TABLE A LANGER STRATIFIEE	15/11/2013	86 125	1		86 125	86 125
TABLEAU	TABLEAU	15/06/2012		0		0	0
TABLEAU A.H.GOUWE	TABLEAU	18/09/2012		0		0	0
TABLEAU BLANC	TABLEAU A.H.GOUWE	21/11/2012		0		0	0
TABLEAU BLANC	TABLEAU BLANC	28/05/2013	27 616	1		27 616	27 616
	TABLEAU BLANC	12/06/2014	27 616	1		27 616	27 616

Désignation des ensembles	Détail	Date d'acq.	Valeur d'acquisition	Durée d'amort.	Cumul des amortissements antérieurs	Valeur nette comptable au 1/1 de l'exercice	Amortissement de l'exercice
TABLEAU BLANC 150X100 CM	TABLEAU BLANC 150X100 CM	30/04/2013	16 830	1		16 830	16 830
TABLEAU BLANC 180X90 CM	TABLEAU BLANC 180X90 CM	30/04/2013	15 640	1		15 640	15 640
TABLEAU BLANC 200X100	TABLEAU BLANC 200X100	27/05/2013	27 880	1		27 880	27 880
TABLEAU BLANC 200X100 CM	TABLEAU BLANC 200X100 CM	30/04/2013	27 880	1		27 880	27 880
TABLEAU BLANC EMAILLE 120X190	TABLEAU BLANC EMAILLE 120X190	30/10/2014	29 576	1		29 576	
TABLEAU BLANC EMAILLE 180X90CM	TABLEAU BLANC EMAILLE 180X90CM	24/07/2013	43 056	1		43 056	43 056
TABLEAU BLANC INTERACTIF	TABLEAU BLANC INTERACTIF	04/04/2013	2 042 755	5		2 042 755	408 551
TABLEAU BLANC INTERACTIF	TABLEAU BLANC INTERACTIF	13/05/2013	1 671 345	5		1 671 345	334 269
TABLEAU BLANC LAQUE	TABLEAU BLANC LAQUE	16/04/2013	55 232	1		55 232	55 232
TABLEAU BLANC LAQUE 150X100CM	TABLEAU BLANC LAQUE 150X100CM	18/09/2014	55 232	1		55 232	
TABLEAU BLANC LAQUE 150X100CM	TABLEAU BLANC LAQUE 150X100CM	22/11/2014	27 616	1		27 616	
TABLEAU BLANC LAQUE 150X100CM	TABLEAU BLANC LAQUE 150X100CM	13/08/2013	55 232	1		55 232	55 232
TABLEAU BLANC LAQUE 200X100CM	TABLEAU BLANC LAQUE 200X100CM	13/08/2013	38 232	1		38 232	38 232
TABLEAU BLANC MOBILE	TABLEAU BLANC MOBILE	02/01/2013	25 961	1		25 961	
TABLEAU BLANC TBI-1277	TABLEAU BLANC TBI-1277	20/11/2012	1 738 485	5	347 697	1 390 788	347 697
TABLEAU CONFERENCE	TABLEAU CONFERENCE	19/09/2013	15 976	1		15 976	15 976
TABLEAU CONFERENCE BARRACUDA M	TABLEAU CONFERENCE BARRACUDA M	24/04/2014	39 988	1		39 988	
TABLEAU CONFERENCE (ECONOMAT)	TABLEAU CONFERENCE (ECONOMAT)	01/07/2014	21 584	1		21 584	
TABLEAU CONFERENCE NAUTILLE	TABLEAU CONFERENCE NAUTILLE	15/07/2014	31 952	1		31 952	
TABLEAU CONFERENCE NAUTILLE NON	TABLEAU CONFERENCE NAUTILLE NON	24/04/2014	95 856	1		95 856	
TABLEAU CONFERENCE SUR PIED	TABLEAU CONFERENCE SUR PIED	04/12/2014	39 988	1		39 988	
TABLEAU COURONNE DE TIPANIERS	TABLEAU COURONNE DE TIPANIERS	09/10/2012		0		800 000	0
TABLEAU DE M. VENON MATHIEU	TABLEAU DE M. VENON MATHIEU	16/09/2014	800 000	0		800 000	
TABLEAU "INTERIEUR DE CASE"	TABLEAU "INTERIEUR DE CASE"	12/12/2013		0		0	0
TABLEAU LIEGE	TABLEAU LIEGE	16/04/2013	15 624	1		15 624	15 624
TABLEAU LIEGE 150X90CM ELIPSE	TABLEAU LIEGE 150X90CM ELIPSE	24/06/2013	15 624	1		15 624	15 624
TABLEAU LIEGE 90X180 ALUMINIUM	TABLEAU LIEGE 90X180 ALUMINIUM	08/12/2014	19 744	1		19 744	
TABLEAU LIEGE ELIPSE 180X90	TABLEAU LIEGE ELIPSE 180X90	03/10/2014	19 744	1		19 744	
TABLEAU MASCART	TABLEAU MASCART	15/11/2012		0		0	0
TABLEAU TAHITI	TABLEAU TAHITI	24/06/2012		0		0	0
TABLEAU X	TABLEAU X	20/06/2012		0		0	0
TABLEAU X ACCORDS DE MATIGNON	TABLEAU ACCORDS DE MATIGNON	26/07/2013		0		0	0
TABLEAU BLANC	TABLEAU BLANC	19/09/2013	63 952	1		63 952	63 952
TABLEAU BLANC	TABLEAU BLANC	18/02/2014	244 928	1		244 928	
TABLEAU BLANC	TABLEAU BLANC	28/02/2014	82 848	1		82 848	
TABLEAU DE MYRIAM LETOURNEUR	TABLEAU DE MYRIAM LETOURNEUR	21/10/2014	36 000	0		36 000	
TABLE AVEC BANC	TABLE AVEC BANCS INTEGRES	01/08/2013	31 000	1		31 000	31 000
TABLE AVEC DOSSERET 1200X700	TABLE AVEC DOSSERET 1200X700	08/07/2013	79 200	1		79 200	79 200
TABLE AVEC DOSSERET 3100X700	TABLE AVEC DOSSERET 3100X700	08/07/2013	150 300	10		150 300	15 030
TABLE BASSE	TABLE BASSE	30/10/2013	19 900	1		19 900	19 900
TABLE BASSE BOIS 110X72X28	TABLE BASSE BOIS 110X72X28	20/03/2014	47 449	1		47 449	
TABLE BASSE BOX TABLRES-024	TABLE BASSE BOX TABLRES-024	27/11/2013	31 200	1		31 200	31 200
TABLE BASSE HANNA CARREE	TABLE BASSE HANNA CARREE	16/01/2013	35 900	1		35 900	35 900
TABLE BASSE (PRESIDENCE)	TABLE BASSE (PRESIDENCE)	18/07/2014	34 900	1		34 900	
TABLE BASSE PRESIDENT 116X60	TABLE BASSE PRESIDENT 116X60	01/01/2014	2 572	1		2 572	
TABLE BASSE PRESIDENT 60X60	TABLE BASSE PRESIDENT 60X60	01/01/2014	1 989	1		1 989	
TABLE BASSE PRESTO RECT BLC	TABLE BASSE PRESTO RECT BLC	21/10/2013	22 900	1		22 900	22 900

Désignation des ensembles	Détail	Date d'acq.	Valeur d'acquisition	Durée d'amort.	Cumul des amortissements antérieurs	Valeur nette comptable au 1/1 de l'exercice	Amortissement de l'exercice
TABLE BASSE RECTANGLE	TABLE BASSE RECTANGLE	19/11/2014	31 800	1		31 800	
TABLE BRITISH 90X120/240CM	TABLE BRITISH 90X120/240CM	20/02/2013	211 955	1		211 955	211 955
TABLE CARRE TAMARIS 1000*1000	TABLE CARRE TAMARIS 1000*1000	07/06/2013	126 960	1		126 960	126 960
TABLE CENTRALE INOX	TABLE CENTRALE INOX	30/07/2014	116 000	1		116 000	
TABLE CHAUDE TAC 140	TABLE CHAUDE TAC 140	05/09/2013	190 000	10		190 000	19 000
TABLE DE CAFETERIA	TABLE DE CAFETERIA	07/10/2013	528 000	1		528 000	528 000
TABLE DE CONFERENCE	TABLE DE CONFERENCE	06/06/2013	376 950	10		376 950	47 119
TABLE DE GERMINATION	TABLE DE GERMINATION	23/11/2012	177 093	10	17 710	159 383	17 710
TABLE DE GERMINATION 2MX1.5M	TABLE DE GERMINATION 2MX1.5M	12/12/2013	137 865	10		137 865	13 787
TABLE DE JARDIN	TABLE DE JARDIN	03/07/2014	40 410	1		40 410	
	TABLE DE REUNION	07/10/2013	350 000	10		350 000	35 000
	TABLE DE REUNION	07/10/2013	325 000	10		325 000	32 500
	TABLE DE REUNION	07/10/2013	184 000	10		184 000	18 400
	TABLE DE REUNION	07/10/2013	276 000	10		276 000	27 600
	TABLE DE REUNION	07/10/2013	141 000	10		141 000	14 100
	TABLE DE REUNION	07/10/2013	215 000	10		215 000	21 500
	TABLE DE REUNION	07/10/2013	646 000	10		646 000	64 600
	TABLE DE REUNION	07/10/2013	408 000	10		408 000	40 800
	TABLE DE REUNION	07/10/2013	128 000	10		128 000	12 800
	TABLE DE REUNION	07/10/2013	504 000	10		504 000	50 400
	TABLE DE REUNION	09/10/2014	278 388	1		278 388	
	TABLE DE REUNION	12/12/2014	44 750	1		44 750	
	TABLE DE REUNION	08/12/2014	47 350	1		47 350	
TABLE DE REUNION 160X100	TABLE DE REUNION 160X100	20/11/2013	219 393	10		219 393	21 940
TABLE DE REUNION KAMOS	TABLE DE REUNION KAMOS	30/05/2013	26 010	1		26 010	26 010
	TABLE DE REUNION KAMOS	19/07/2013	26 010	1		26 010	26 010
TABLE DE REUNION OVALE	TABLE DE REUNION OVALE	07/10/2013	336 000	1		336 000	336 000
TABLE DE REUNION OVALE 210X110	TABLE DE REUNION OVALE 210X110	24/06/2014	26 260	1		26 260	
	TABLE DE REUNION RONDE	07/10/2013	810 000	1		810 000	810 000
	TABLE DE REUNION RONDE	27/11/2013	31 200	1		31 200	31 200
	TABLE DE REUNION RONDE	20/05/2014	120 000	1		120 000	
	TABLE DE REUNION RONDE 120	30/07/2014	18 210	1		18 210	
TABLE DE REUNION RONDE 120	TABLE DE REUNION RONDE 120	27/02/2014	93 200	1		93 200	
TABLE GARDEN OVAL 100/14	TABLE GARDEN OVAL 100/14	28/11/2013	62 820	1		62 820	62 820
TABLE HANNA CARREE	TABLE HANNA CARREE	16/01/2013	69 900	1		69 900	69 900
TABLE INOX CENTRALE+ETG+ROUES	TABLE INOX CENTRALE+ETG+ROUES	03/12/2014	84 000	1		84 000	
TABLE INOX SUR MESURE	TABLE INOX SUR MESURE	10/12/2013	132 753	10		132 753	13 276
TABLE IVOIRE 200X80X76	TABLE IVOIRE 200X80X76	01/01/2014	16 085	1		16 085	
TABLE JARDIN OVAL ET RALLONGE	TABLE JARDIN OVAL ET RALLONGE	19/06/2014	40 410	1		40 410	
TABLE MANGE DEBOUT RONDE BLC	TABLE MANGE DEBOUT RONDE BLC	13/02/2014	53 760	1		53 760	
TABLE MURALE INOX 380058	TABLE MURALE INOX 380058	10/12/2014	44 000	1		44 000	
TABLE OPIUM CARREE	TABLE OPIUM CARREE	29/08/2013	28 500	1		28 500	28 500
TABLE OPIUM CARREE221S100	TABLE OPIUM CARREE221S100	26/02/2013	28 500	1		28 500	28 500
TABLE PING PONG	TABLE PING PONG	13/09/2013	49 995	1		49 995	49 995
TABLE POLYVALENTE	TABLE POLYVALENTE	19/09/2014	105 840	1		105 840	
TABLE POLYVALENTE 1801X80 ALU	TABLE POLYVALENTE 1801X80 ALU	29/09/2014	31 000	1		31 000	
TABLE POLYVALENTE 180*80	TABLE POLYVALENTE 180*80	16/05/2013	304 920	1		304 920	304 920

Désignation des ensembles	Détail	Date d'acq.	Valeur d'acquisition	Durée d'amort.	Cumul des amortissements antérieurs	Valeur nette comptable au 1/1 de l'exercice	Amortissement de l'exercice
TABLE PROJECTION MOBILE	TABLE PROJECTION MOBILE	25/11/2013	69 038	1		69 038	69 038
TABLE RECT.	TABLE RECT.	24/11/2014	57 240	1		57 240	
TABLE RECT.	TABLE RECT.	24/11/2014	57 240	1		57 240	
TABLE RECT.	TABLE RECT.	24/11/2014	57 240	1		57 240	
TABLE RECT.ALM STDK147	TABLE RECT.ALM STDK147	21/10/2014	57 240	1		57 240	
TABLE RECTANGLE TAMARIS	TABLE RECTANGLE TAMARIS	07/06/2013	205 830	1		205 830	205 830
TABLE RECT. SEASON 180*95	TABLE RECT. SEASON 180*95	21/10/2013	57 900	1		57 900	57 900
TABLE RESOL 80X80 WERSALIT	TABLE RESOL 80X80 WERSALIT	20/03/2014	67 230	1		67 230	
TABLE REST 160X80X72 NOYER	TABLE REST 160X80X72 NOYER	01/01/2014	9 663	1		9 663	
TABLE REUNION D120 DESKPLA-010	TABLE REUNION D120 DESKPLA-010	27/11/2013	15 600	1		15 600	15 600
TABLE REUNION RONDE D120X72	TABLE REUNION RONDE D120X72	21/01/2013	80 865	1		80 865	80 865
TABLE REUN KOHU 200X120X75	TABLE REUN KOHU 200X120X75	01/01/2014	211 416	10		211 416	
TABLE RONDE	TABLE RONDE	23/04/2014	250 000	1		250 000	
TABLE RONDE BOULEAU DIM120	TABLE RONDE BOULEAU DIM120	03/10/2013	18 400	1		18 400	18 400
TABLES A LANGER PLIABL HORVER	TABLES A LANGER PLIABL HORVER	25/10/2013	179 700	1		179 700	179 700
TABLE SANS DOSSERET 1400X700	TABLE SANS DOSSERET 1400X700	08/07/2013	53 100	1		53 100	53 100
TABLES AVEC BANCS INCORPORES	TABLES AVEC BANCS INCORPORES	20/11/2012	403 200	10	40 320	362 880	40 320
TABLES BASSE MAGDALENE	TABLES BASSE MAGDALENE	21/06/2013	48 564	1		48 564	48 564
TABLES BRITISH 90X120/240CM	TABLES BRITISH 90X120/240CM	28/03/2013	129 173	1		129 173	129 173
TABLE SCHNEIDER 140*90*76	TABLE SCHNEIDER 140*90*76	17/09/2013	51 960	1		51 960	51 960
TABLES DE PING PONG	TABLES DE PING PONG	27/10/2014	119 985	1		119 985	
TABLES PLIANTES 8 PLACES	TABLES PLIANTES 8 PLACES	11/12/2014	66 000	1		66 000	
TABLE STRATIFIE 120X80 BLANC	TABLE STRATIFIE 120X80 BLANC	01/07/2013	1 099 245	1		1 099 245	1 099 245
TABLE STRATIFIE 80X80 BLANC	TABLE STRATIFIE 80X80 BLANC	01/07/2013	403 750	1		403 750	403 750
TABLE TOP 120L SILVER/OC.	TABLE TOP 120L SILVER/OC.	23/05/2014	24 900	1		24 900	
TABLETTE GALAXY NOTE 10"	TABLETTE GALAXY NOTE 10"	13/05/2014	93 588	1		93 588	
TABLETTE GALAXY NOTE 10"	TABLETTE GALAXY NOTE 10"	13/05/2014	374 352	1		374 352	
TABLETTE SAMSUNG GALAXY TAB4	TABLETTE SAMSUNG GALAXY TAB4	05/12/2014	54 880	1		54 880	
TABLETTE TACTILE NEXUS 7	TABLETTE TACTILE NEXUS 7	27/05/2014	50 875	1		50 875	
TABLETTE TACTILE SAMSUNG GALAX	TABLETTE TACTILE SAMSUNG GALAX	01/12/2014	101 000	1		101 000	
TABLE VITRINE	TABLE VITRINE	08/12/2014	85 500	1		85 500	
TABOURET AVANCE SELLE	TABOURET AVANCE SELLE	15/04/2013	72 000	1		72 000	72 000
TABOURET ASSISE RONDE	TABOURET ASSISE RONDE	22/04/2013	351 725	10		351 725	351 725
TABOURET MIT PIETEMENT ALU	TABOURET MIT PIETEMENT ALU	13/02/2014	15 680	1		15 680	
TABOURET MOBILE NOIR HOLTEX	TABOURET MOBILE NOIR HOLTEX	01/07/2014	16 170	1		16 170	
TABOURET+ROULETTES P/LABO PZF	TABOURET+ROULETTES P/LABO PZF	20/09/2013	40 447	1		40 447	40 447
TACHEOMETRE ELECT.STAT*TOTALE	TACHEOMETRE ELECT.STAT*TOTALE	12/11/2012	940 620	10	94 062	846 558	94 062
TAKI WALKIS	TAKI WALKIS	17/04/2014	206 400	1		206 400	
TALKIE WALKIE	TALKIE WALKIE	22/10/2013	96 000	1		96 000	96 000
TALKI WALKI (BMG)	TALKI WALKI (BMG)	29/08/2014	19 500	1		19 500	
TALKI WALKIS	TALKI WALKIS	05/12/2014	77 400	1		77 400	77 400
TAPIS DU HALL D'ACCUEIL (HPS)	TAPIS DU HALL D'ACCUEIL (HPS)	09/07/2013	274 800	1		274 800	274 800
TAPIS ROYAL RABAT	TAPIS ROYAL RABAT	18/02/2013	134 000	10		134 000	13 400
TAPIS SUMAK	TAPIS SUMAK	18/02/2013	153 000	10		153 000	15 300
TAPIS TRAFIC INTENSE	TAPIS TRAFIC INTENSE	16/07/2014	45 900	1		45 900	
TARRIERE STILH BT121+MECHE TERR	TARRIERE STILH BT121+MECHE TERR	05/12/2012	202 104	10	20 211	181 893	20 211
TELECOPIEUR BROTHER 106	TELECOPIEUR BROTHER 106	03/07/2013	18 810	1		18 810	18 810

Désignation des ensembles	Détail	Date d'acq.	Valeur d'acquisition	Durée d'amort.	Cumul des amortissements antérieurs	Valeur nette comptable au 1/1 de l'exercice	Amortissement de l'exercice
TELECOPIEUR LASER	TELECOPIEUR LASER	07/10/2014	32 000	1		32 000	
TELECOPIEUR LASER BROTHER 2845	TELECOPIEUR LASER BROTHER 2845	02/05/2013	43 128	1		43 128	43 128
TELECOPIEUR LASER MF4565	TELECOPIEUR LASER MF4565	01/01/2014	34 543	1		34 543	
TELECOPIEUR OLIVETTI 650	TELECOPIEUR OLIVETTI 650	18/04/2013	19 900	1		19 900	19 900
TELECOPIEUR SAGEM	TELECOPIEUR SAGEM	01/01/2014	902	1		902	
TELEPHONE ALCATEL	TELEPHONE ALCATEL	05/12/2013	45 000	1		45 000	45 000
TELEPHONE FAX BROTHER T106	TELEPHONE FAX BROTHER T106	05/11/2013	15 988	1		15 988	15 988
TELEPHONE PORTABLE ANTI-CHOC	TELEPHONE PORTABLE ANTI-CHOC	03/12/2014	33 800	1		33 800	
TELEPHONE PORTABLE SAMSUNG	TELEPHONE PORTABLE SAMSUNG	07/10/2013	16 200	1		16 200	16 200
TELEPHONE SAMSUNG ACE	TELEPHONE SAMSUNG ACE	19/09/2014	29 910	1		29 910	
TELEPHONE SAMSUNG B2710 ROUGE/	TELEPHONE SAMSUNG B2710 ROUGE/	16/10/2014	15 900	1		15 900	
TELEPHONE SAMSUNG NEO S5310	TELEPHONE SAMSUNG NEO S5310	15/07/2014	17 900	1		17 900	
TELEPHONE SAMSUNG S5690 XCOVER	TELEPHONE SAMSUNG S5690 XCOVER	19/11/2013	21 900	1		21 900	21 900
TELEPHONE SANS FIL	TELEPHONE SANS FIL	19/11/2013	21 900	1		21 900	21 900
TELEPHONE SATELLITAIRE N°2	TELEPHONE SATELLITAIRE N°2	31/12/2012	190 000	10	19 000	171 000	19 000
TELEPHONE SATELLITE	TELEPHONE SATELLITE	15/11/2012	365 100	10	36 510	328 590	36 510
TELEPHONES PORTABLES	TELEPHONES PORTABLES	29/05/2013	65 021	1		65 021	65 021
TELEPHONES WIKO CINK PEAX 2	TELEPHONES WIKO CINK PEAX 2	06/11/2013	70 800	1		70 800	70 800
TELEVISEUR	TELEVISEUR	23/04/2014	49 900	1		49 900	
TELEVISEUR LED 107CM PANASONIC	TELEVISEUR LED 107CM PANASONIC	03/12/2013	139 690	10		139 690	13 969
TELEVISEUR LED 32	TELEVISEUR LED 32	24/04/2014	34 900	1		34 900	
TELEVISEUR LED 32 HAIER	TELEVISEUR LED 32 HAIER	20/10/2014	28 900	1		28 900	
TELEVISEUR LED 55 HAIER	TELEVISEUR LED 55 HAIER	01/12/2014	299 700	1		299 700	
TELEVISEUR LED HAIER	TELEVISEUR LED HAIER	03/10/2014	57 800	1		57 800	
TELEVISEUR (LED - HAIER)	TELEVISEUR (LED - HAIER)	18/03/2014	49 900	1		49 900	
TELEVISEURS	TELEVISEURS	13/12/2013	449 500	1		449 500	449 500
TELEVISEUR / SUPPORT MURAL	TELEVISEUR / SUPPORT MURAL	02/10/2014	165 800	10		165 800	
TELEVISION FULL HD LED	TELEVISION FULL HD LED	05/01/2012	134 800	10	13 480	121 320	13 480
TELEVISION LED1951	TELEVISION LED1951	31/07/2013	49 800	1		49 800	49 800
TEL/FAX FAXJET 525 PHILIP	TEL/FAX FAXJET 525 PHILIP	17/09/2013	22 900	1		22 900	22 900
TEL REP + 2 COMBINE A400A	TEL REP + 2 COMBINE A400A	13/01/2014	18 736	1		18 736	
TENTE OZ TRAIL	TENTE OZ TRAIL	11/12/2014	279 200	1		279 200	
TENTE OZ TRAIL BREEZEWAY	TENTE OZ TRAIL BREEZEWAY	11/12/2014	53 800	1		53 800	
TENTES PAGODES	TENTES PAGODES	30/11/2012	3 236 277	10	323 628	2 912 649	323 628
TENTE T6.2 QUECHUA	TENTE T6.2 QUECHUA	15/11/2013	44 995	1		44 995	44 995
TERRAINS NUS 648540-1910	AVIS ATTRIBUT*11M028	15/05/2012		0		0	
THERMOMETRE INFRAROUGE	ETUDES DUCOS ZONE6 TRANCHE2	11/10/2012		0		0	
TITREUSE DYMO TACTILE	THERMOMETRE INFRAROUGE	19/11/2013	85 806	1		85 806	85 806
TOILE SUR CHÂSSIS DOMINANTE AC	TITREUSE DYMO TACTILE	21/01/2013	64 464	1		64 464	64 464
TOIP ROCADE OPT	TOILE SUR CHÂSSIS DOMINANTE AC	31/07/2013		0		0	
TONDEUSE AUTOPORTEE	TOIP ROCADE OPT	27/11/2014	87 625	1		87 625	
TONDEUSE AUTOPORTEE CTH174	TONDEUSE AUTOPORTEE	16/05/2013	567 000	10		567 000	56 700
TONDEUSE EFCO	TONDEUSE AUTOPORTEE	17/05/2013	567 000	10		567 000	56 700
TONDO BROYEUR TL150	TONDEUSE AUTOPORTEE CTH174	03/12/2014	468 000	10		468 000	
	TONDEUSE EFCO	19/03/2014	43 830	1		43 830	
	TONDO BROYEUR TL150	30/05/2013	460 000	5		460 000	92 000

Désignation des ensembles	Détail	Date d'acq.	Valeur d'acquisition	Durée d'amort.	Cumul des amortissements antérieurs	Valeur nette comptable au 1/1 de l'exercice	Amortissement de l'exercice
TONIC CHAIR	TONIC CHAIR	14/03/2014	27 980	1		27 980	
TONIC CHAIR	TONIC CHAIR	22/10/2013	27 980	1		27 980	27 980
TOPO MAP NC	TOPO MAP NC	26/02/2013	30 000	1		30 000	30 000
TOTALISATEUR COMPTEUR	TOTALISATEUR COMPTEUR	30/11/2012	184 963	10	18 497	166 466	18 497
TOUR D'AFFICHAGE	TOUR D'AFFICHAGE	01/01/2014	79 968	1		79 968	
TOURET A MEULER SIDAMO+BROSS	TOURET A MEULER SIDAMO+BROSS	21/10/2013	29 520	1		29 520	29 520
TOURNIQUET	TOURNIQUET	28/02/2014	2 577 000	10		2 577 000	
TRANCHE JAMBON 30-E CE	TRANCHE JAMBON 30-E CE	18/03/2013	109 920	10		109 920	10 992
TRANCHEUR A JAMBON	TRANCHEUR A JAMBON	28/11/2014	273 000	10		273 000	
TRANCHEUR JAMBON1877013	TRANCHEUR JAMBON1877013	07/11/2013	198 452	10		198 452	19 846
TRANSCHEIVER REF 1.1	TRANSCHEIVER REF 1.1	06/11/2013	141 908	1		141 908	141 908
TREPIED HAMA PREMIUM II	TREPIED HAMA PREMIUM II	12/12/2013	19 710	1		19 710	19 710
TRETEAU SUPPORT VELO	TRETEAU SUPPORT VELO	13/08/2014	142 380	10		142 380	
TRETEAUX	TRETEAUX	24/04/2013	27 300	1		27 300	27 300
TRIBU KUA THIO - FRIGO	TRIBU KUA THIO - FRIGO	09/09/2014	39 480	1		39 480	
TRIMBLE TABLETTE W/TA	TRIMBLE TABLETTE W/TA	03/12/2013	1 312 960	10		1 312 960	131 296
TRONCONEUSE 355 MMT 240	TRONCONEUSE 355 MMT 240	08/02/2013	22 800	1		22 800	22 800
TRONCONEUSE	TRONCONEUSE	05/12/2013	59 496	1		59 496	59 496
TRONCONEUSE	TRONCONEUSE	20/11/2014	85 295	1		85 295	
TRONCONEUSE EFCO	TRONCONEUSE EFCO	10/03/2014	67 116	1		67 116	
TRONCONEUSE STIHL MS261 40CM	TRONCONEUSE STIHL MS261 40CM	21/10/2013	141 312	10		141 312	17 664
TRONCONEUSE STIHL MS440 50CM	TRONCONEUSE STIHL MS440 50CM	21/10/2013	182 070	10		182 070	18 207
TROUSSE SECOURS	TROUSSE SECOURS	14/11/2012	0	1		0	
TURBO BROYEUR TBX 130	TURBO BROYEUR TBX 130	29/11/2012	653 423	10	65 343	588 080	65 343
TUYAU ARROSAGE	TUYAU ARROSAGE	03/12/2014	17 990	1		17 990	
TV 152CM-3D-200Hz-1080p-QUARTZ	TV 152CM-3D-200Hz-1080p-QUARTZ	17/03/2014	315 800	10		315 800	
TV LED 127 CM	TV LED 127 CM	07/08/2013	129 000	10		129 000	12 900
TV LED 81 CM CONTINENTAL EDISO	TV LED 81 CM CONTINENTAL EDISO	05/08/2014	27 900	1		27 900	
TV LED LED3217	TV LED LED3217	31/07/2013	44 900	1		44 900	44 900
TV LG LED 80CM	TV LG LED 80CM	09/10/2013	59 900	1		59 900	59 900
UC BUREAUTIQUE	UC BUREAUTIQUE	31/01/2013	30 747 000	1		30 747 000	30 747 000
UC BUREAUTIQUES	UC BUREAUTIQUES	07/10/2014	17 490 000	1		17 490 000	
UC RENFORCES	UC RENFORCES	30/01/2013	10 590 000	5		10 590 000	2 118 000
UC RENFORCES	UC RENFORCES	08/09/2014	4 640 000	5		4 640 000	
UNITE CENTRALE LENOVO	UNITE CENTRALE LENOVO	03/12/2013	79 900	1		79 900	79 900
URNE PORTE AFFICHE AVEC SERRUR	URNE PORTE AFFICHE AVEC SERRUR	16/04/2014	17 973	1		17 973	
VACUUM PUMP SRMH	VACUUM PUMP SRMH	01/01/2014	89 400	1		89 400	
VAISSELIER 3 PORTES+3 TIROIRS	VAISSELIER 3 PORTES+3 TIROIRS	31/01/2012	107 100	10	10 710	96 390	10 710
VAISSELLE PORCELAINE	VAISSELLE PORCELAINE	13/01/2013	3 004 010	10		3 004 010	300 401
VALISE TROLLEY 42*81*33	VALISE TROLLEY 42*81*33	24/06/2014	19 600	1		19 600	
VANGUARD QUOVIO 44SAC	VANGUARD QUOVIO 44SAC	13/12/2013	30 500	1		30 500	30 500
VANNE DN65	VANNE DN65	27/08/2013	46 165	1		46 165	46 165
VEHICULES INTERVENTION SIEB	VEHICULES INTERVENTION SIEB	09/10/2013	55 437	1		55 437	55 437
VELEUSE	VELEUSE	12/12/2013	62 365	1		62 365	62 365
VELO FOCUS RAVEN 27.5 3.0 52L	VELO FOCUS RAVEN 27.5 3.0 52L	27/06/2014	350 000	10		350 000	
VELOS EDUCATEURS	VELOS EDUCATEURS	03/10/2012	574 000	10	57 400	516 600	57 400
VELO TOUT TERRAIN	VELO TOUT TERRAIN	13/11/2014	1 059 006	1		1 059 006	

Désignation des ensembles	Détail	Date d'acq.	Valeur d'acquisition	Durée d'amort.	Cumul des amortissements antérieurs	Valeur nette comptable au 1/1 de l'exercice	Amortissement de l'exercice
VENTILATEUR	VENTILATEUR	14/11/2013	15 900	1		15 900	15 900
VENTILATEUR	VENTILATEUR	19/05/2014	19 350	1		19 350	19 350
VENTILATEUR BRUMISATEUR	VENTILATEUR BRUMISATEUR	26/10/2012	120 000	10	12 000	108 000	12 000
VENTILATEUR/BRUMISATEUR	VENTILATEUR/BRUMISATEUR	08/09/2014	89 092	1		89 092	89 092
VENTILATEUR/BRUMISATEUR	VENTILATEUR/BRUMISATEUR	30/11/2012	240 000	10	24 000	216 000	24 000
VENTILATEUR INDUSTRIEL P/DOCK	VENTILATEUR INDUSTRIEL P/DOCK	17/07/2014	20 610	1		20 610	20 610
VENTILATEUR MURAL	VENTILATEUR MURAL	17/04/2014	16 990	1		16 990	16 990
VENTILATEUR S/PIED NOIR 60CM	VENTILATEUR S/PIED NOIR 60CM	25/04/2014	20 500	1		20 500	20 500
VENTOUSE POWR GRIP	VENTOUSE POWR GRIP	03/09/2013	50 000	1		50 000	50 000
VESTIAIRE	VESTIAIRE	20/11/2013	16 290	1		16 290	16 290
VESTIAIRE 1800*300*500	VESTIAIRE 1800*300*500	01/07/2013	237 500	1		237 500	237 500
VESTIAIRE BUREAU 4P	VESTIAIRE BUREAU 4P	01/01/2014	84 514	1		84 514	84 514
VESTIAIRE DE BUREAU 1 PORTE	VESTIAIRE DE BUREAU 1 PORTE	08/04/2014	46 680	1		46 680	46 680
VESTIAIRE DEPART INDUS	VESTIAIRE DEPART INDUS	29/09/2014	33 690	1		33 690	33 690
VESTIAIRE DM	VESTIAIRE DM	30/10/2014	57 300	1		57 300	57 300
VESTIAIRE EQUIPEMENT POMPIER	VESTIAIRE EQUIPEMENT POMPIER	28/04/2014	140 460	1		140 460	140 460
VESTIAIRES 1 PORTE AGENTS PRB	VESTIAIRES 1 PORTE AGENTS PRB	22/01/2014	78 300	1		78 300	78 300
VESTIAIRES 5 CASES + PIEDS	VESTIAIRES 5 CASES + PIEDS	04/11/2014	72 840	1		72 840	72 840
VESTIAIRES GURKAN	VESTIAIRES GURKAN	26/03/2013	107 010	1		107 010	107 010
VESTIAIRES H180*L40*P50ME4444G	VESTIAIRES H180*L40*P50ME4444G	20/11/2013	35 400	1		35 400	35 400
VESTIAIRES H180*L40*P50ME4445G	VESTIAIRES H180*L40*P50ME4445G	20/11/2013	33 960	1		33 960	33 960
VESTIAIRE UNE PORTE CADENAS	VESTIAIRE UNE PORTE CADENAS	03/12/2014	96 400	1		96 400	96 400
VHF-GPS NAUTILUS + HOUSSE	VHF-GPS NAUTILUS + HOUSSE	22/01/2013	43 000	1		43 000	43 000
VHF LOWRANCE LINK-5 25 W	VHF LOWRANCE LINK-5 25 W	09/01/2014	55 070	1		55 070	55 070
VHF PORTABLE	VHF PORTABLE	04/02/2013	42 000	1		42 000	42 000
VHF PORTABLE ICM 23	VHF PORTABLE ICM 23	30/09/2014	165 200	1		165 200	165 200
VHF PORTABLE ICOM IC-M23	VHF PORTABLE ICOM IC-M23	24/01/2014	154 500	1		154 500	154 500
VHF PORTABLE NAVICOM	VHF PORTABLE NAVICOM	31/05/2013	21 000	1		21 000	21 000
VIDEO PROJECT 2300AL XGA	VIDEO PROJECT 2300AL XGA	01/01/2014	10 091	1		10 091	10 091
VIDEO PROJECT C.FOCALE	VIDEO PROJECT C.FOCALE	16/05/2014	245 600	5		245 600	245 600
VIDEO PROJECT EPSON EB480	VIDEO PROJECT EPSON EB480	04/04/2013	2 809 400	5		2 809 400	561 880
VIDEO PROJECTEUR	VIDEO PROJECTEUR	31/03/2014	69 900	1		69 900	69 900
VIDEOPROJECTEUR	VIDEOPROJECTEUR	11/10/2013	215 950	5		215 950	215 950
VIDEOPROJECTEUR	VIDEOPROJECTEUR	27/01/2014	102 200	10		102 200	102 200
VIDEOPROJECTEUR ACER	VIDEOPROJECTEUR ACER	30/01/2013	291 913	10		291 913	29 192
VIDEOPROJECTEUR ACER 2700LM	VIDEOPROJECTEUR ACER 2700LM	30/01/2013	162 450	10		162 450	16 245
VIDEOPROJECTEUR ACER 2700LM	VIDEOPROJECTEUR ACER 2700LM	30/01/2013	1 667 387	10		1 667 387	166 739
VIDEOPROJECTEUR BENQ 3000LUMEN	VIDEOPROJECTEUR BENQ 3000LUMEN	10/12/2013	271 600	10		271 600	33 950
VIDEOPROJECTEUR BENQ+ACCESSOIR	VIDEOPROJECTEUR BENQ+ACCESSOIR	25/01/2013	453 250	10		453 250	45 325
VIDEOPROJECTEUR BENQ MW-817ST	VIDEOPROJECTEUR BENQ MW-817ST	19/09/2012	340 830	10		340 830	34 083
VIDEOPROJECTEUR EPSON EB 440W	VIDEOPROJECTEUR EPSON EB 440W	01/01/2012	1 833 750	5	366 750	1 467 000	366 750
VIDEOPROJECTEUR EPSON EB 480	VIDEOPROJECTEUR EPSON EB 480	07/05/2013	2 298 600	5		2 298 600	459 720
VIDEO PROJECTEUR EPSON EBS11	VIDEO PROJECTEUR EPSON EBS11	07/05/2013	2 054 000	1		2 054 000	2 054 000
VIDEOPROJECTEUR EPSON EB S11	VIDEOPROJECTEUR EPSON EB S11	04/04/2013	1 264 000	5		1 264 000	252 800
VIDEO PROJECTEUR (ESP.JEUNES)	VIDEO PROJECTEUR (ESP.JEUNES)	06/06/2014	59 000	1		59 000	59 000
VIDEO PROJECTEUR IN5124 WXGA	VIDEO PROJECTEUR IN5124 WXGA	11/12/2012	315 900	10	31 590	284 310	31 590
VIDEOPROJECTEUR INFOCUS	VIDEOPROJECTEUR INFOCUS	26/07/2013	139 900	5		139 900	13 990

Désignation des ensembles	Détail	Date d'acq.	Valeur d'acquisition	Durée d'amort.	Cumul des amortissements antérieurs	Valeur nette comptable au 1/1 de l'exercice	Amortissement de l'exercice
VIDEOPROJECTEUR INFOCUS IN5552	VIDEOPROJECTEUR INFOCUS IN5552	25/04/2013	2 298 330	10		2 298 330	229 833
VIDEO PROJECTEUR OPTOMA	VIDEO PROJECTEUR OPTOMA	25/02/2014	245 200	10		245 200	
VIDEOPROJECTEURS EB 410	VIDEOPROJECTEURS EB 410	03/12/2014	70 000	1		70 000	
VIDEOPROJECTEURS LOT 2	VIDEOPROJECTEURS LOT 2	04/07/2012	242 500	5	48 500	194 000	48 500
VIDEOPROJECTEURS LOT 2	VIDEOPROJECTEURS LOT 2	16/05/2014	2 098 600	1		2 098 600	
VIDEOPROJECTEUR X1161P	VIDEOPROJECTEUR X1161P	16/05/2014	1 264 600	1		1 264 600	
VIFS S/BAIE COUGAR	VIFS S/BAIE COUGAR	30/11/2012	110 900	5	22 180	88 720	22 180
VITRINE AFFICHAGE	VITRINE AFFICHAGE	07/08/2013	356 040	10		356 040	35 604
VITRINE D'AFFICHAGE	VITRINE D'AFFICHAGE	27/02/2013	27 000	1		27 000	27 000
VITRINE D'AFFICHAGE 150X104X12	VITRINE D'AFFICHAGE 150X104X12	20/11/2014	65 000	1		65 000	
VITRINE D'AFFICHAGE EN ALUCOBO	VITRINE D'AFFICHAGE EN ALUCOBO	29/10/2013	428 274	1		428 274	428 274
VITRINE D'AFFICHAGE EXTERIEUR	VITRINE D'AFFICHAGE EXTERIEUR	15/05/2014	56 000	1		56 000	
VITRINE D'AFFICHAGE EXTERIEUR	VITRINE D'AFFICHAGE EXTERIEUR	15/05/2014	90 000	1		90 000	
VITRINE EXTERIEURE	VITRINE EXTERIEURE	15/05/2014	95 000	1		95 000	
VITRINE PALISSANDRE ET PLACAGE	VITRINE PALISSANDRE ET PLACAGE	19/02/2013	31 724	1		31 724	31 724
VOILE DACRON	VOILE DACRON	18/02/2013	170 000	10		170 000	17 000
VOILE NAUTIX DACRON 4.0	VOILE NAUTIX DACRON 4.0	06/11/2013	996 560	1		996 560	996 560
VOILE NAUTIX DACRON 5.0	VOILE NAUTIX DACRON 5.0	31/10/2013	27 920	1		27 920	27 920
VOILES CROSS CUT	VOILES CROSS CUT	31/10/2013	138 240	1		138 240	138 240
VOILES ECO OPTI	VOILES ECO OPTI	31/12/2012	776 000	10	77 600	698 400	77 600
VOILE SMALL RIG	VOILE SMALL RIG	16/10/2013	434 700	1		434 700	434 700
VOILES OPTIMISTE MOUSSAILLON	VOILES OPTIMISTE MOUSSAILLON	18/11/2013	209 700	1		209 700	209 700
VOILES PAILLON MOUSSAILLON	VOILES PAILLON MOUSSAILLON	16/10/2013	49 350	1		49 350	49 350
VOILES PAV MOUSSAILLON	VOILES PAV MOUSSAILLON	16/10/2013	38 850	1		38 850	38 850
VOILES PIROGUES DECORATIONS	VOILES PIROGUES DECORATIONS	16/10/2013	61 950	1		61 950	61 950
VOILIER ECHO 90	VOILIER ECHO 90	16/10/2013	50 400	1		50 400	50 400
VOILIER ECHO 90 - ECHELLE	VOILIER ECHO 90 - ECHELLE	09/09/2013	11 590 500	10		11 590 500	1 159 050
VOILIER ECHO 90-MARQUAGE VOILE	VOILIER ECHO 90-MARQUAGE VOILE	17/09/2013	55 000	1		55 000	55 000
VOILIER ECHO 90 - MPAS GLOBE	VOILIER ECHO 90 - MPAS GLOBE	17/09/2013	150 000	10		150 000	15 000
VOILIER ECHO 90 - TOURMENTIN	VOILIER ECHO 90 - TOURMENTIN	17/09/2013	32 500	1		32 500	32 500
VTT ASPECT 660 LARGE	VTT ASPECT 660 LARGE	17/09/2013	84 000	1		84 000	84 000
VTT ASPECT 660 MEDIUM	VTT ASPECT 660 MEDIUM	04/04/2013	212 400	1		212 400	212 400
VTT ASPECT 660 SMALL	VTT ASPECT 660 SMALL	04/04/2013	424 800	1		424 800	424 800
VTT GENIUS 730 LARGE	VTT GENIUS 730 LARGE	04/04/2013	212 400	1		212 400	212 400
VTT HARRIS YANKEE 20" BLEU/BLA	VTT HARRIS YANKEE 20" BLEU/BLA	29/11/2013	758 100	10		758 100	75 810
VTT HARRIS YANKEE 20" NOIR/JAU	VTT HARRIS YANKEE 20" NOIR/JAU	22/11/2013	103 600	1		103 600	103 600
VTT META AM 2 29" LIGHT GREEN	VTT META AM 2 29" LIGHT GREEN	22/11/2013	103 600	1		103 600	103 600
VTT META AM TAILLE L NEON YELL	VTT META AM TAILLE L NEON YELL	21/11/2013	315 000	10		315 000	31 500
VTT META AM TAILLE M NEON YELL	VTT META AM TAILLE M NEON YELL	21/11/2013	630 000	10		630 000	63 000
VTT META AM TAILLE S NEON YELL	VTT META AM TAILLE S NEON YELL	21/11/2013	315 000	10		315 000	31 500
VTT ORBEA	VTT ORBEA	21/11/2013	315 000	10		315 000	31 500
VTT ORBEA ALMA 26" T.L	VTT ORBEA ALMA 26" T.L	13/11/2014	413 100	1		413 100	41 300
VTT ORBEA ALMA 26" T.M	VTT ORBEA ALMA 26" T.M	04/04/2013	117 364	10		117 364	14 671
VTT ORBEA MASTER ALMA H29 T.M	VTT ORBEA MASTER ALMA H29 T.M	04/04/2013	234 728	10		234 728	23 473
VTT ORBEA MX 24"XC	VTT ORBEA MX 24"XC	17/10/2013	121 356	10		121 356	12 136
VTT ORBEA MX 24 XC ALU	VTT ORBEA MX 24 XC ALU	04/04/2013	199 370	1		199 370	199 370
		17/10/2013	307 062	1		307 062	307 062

Désignation des ensembles	Détail	Date d'acq.	Valeur d'acquisition	Durée d'amort.	Cumul des amortissements antérieurs	Valeur nette comptable au 1/1 de l'exercice	Amortissement de l'exercice
VTT ORBEA TUAREG 26 T 14	VTT ORBEA TUAREG 26 T 14	17/10/2013	382 662	1		382 662	382 662
VTT ORBEA TUAREG 26" T 14	VTT ORBEA TUAREG 26" T 14	04/04/2013	253 370	1		253 370	253 370
VTT ORBEA TUAREG 26" T.16	VTT ORBEA TUAREG 26" T.16	04/04/2013	304 044	1		304 044	304 044
VTT ORBEA TUAREG 26" T.18	VTT ORBEA TUAREG 26" T.18	04/04/2013	304 044	1		304 044	304 044
VTT ORBEA TUAREG 26" T.20	VTT ORBEA TUAREG 26" T.20	04/04/2013	101 348	1		101 348	101 348
VTT PROTRON 600 26" SMALL	VTT PROTRON 600 26" SMALL	04/04/2013	203 400	1		203 400	203 400
VTT SCALE JR20	VTT SCALE JR20	29/11/2013	138 000	1		138 000	138 000
VTT SPARK 730 LARGE	VTT SPARK 730 LARGE	29/11/2013	379 050	10		379 050	47 382
VTT SPARK JR 20	VTT SPARK JR 20	29/11/2013	218 000	1		218 000	218 000
VTT VOLTAGE JR 20	VTT VOLTAGE JR 20	29/11/2013	39 900	1		39 900	39 900
WAVE SKI	WAVE SKI	12/11/2012	1 840 000	10	184 000	1 656 000	184 000
Autres						284 409 404	
C.186-14 ENDIGAGE	C.186-14 ENDIGAGE	01/01/2014	10 048 920	0		10 048 920	
CENTRE TRI EMBALLAGE	CENTRE TRI EMBALLAGE	01/01/2012	997 500	0		997 500	
FORET FONI BOYA - BOISEMEN	PREPARATION DE SOL	10/05/2012	7 499 625	1		7 499 625	
GESTION DECHETS INERTES	GESTION DECHETS INERTES	04/07/2012	150 850 979	1		150 850 979	
TERRAINS NUS 648540-1910	AMÉNAGEMENT DUCOS ZONE VI	31/07/2012	114 613 086	1		114 613 086	
	ETUDES TRX DUCOS ZONE6 TR2	18/07/2013	399 294	1		399 294	

(1) acquis à compter du 1/01/12

IV - ANNEXES - Éléments du bilan - Etat des immobilisations.

V - Immobilisations incorporelles (1)

Désignation des ensembles	Détail	Date d'acq.	Valeur d'acquisition	Durée d'amort.	Cumul des amortissements antérieurs	Valeur nette comptable au 1/1 de l'exercice	Amortissement de l'exercice
Immob. incorporelles					17 787 799	455 235 551	38 651 771
09M050 REALISATION ETUDES HYDR	09M050 REALISATION ETUDES HYDR	12/11/2013	8 665 947	5		8 665 947	
AAO ENTRETEN VOIRIES	AAO ENTRETEN VOIRIES	29/04/2013	56 133	5		56 133	
AAO FILIERE DEEE	AAO FILIERE DEEE	13/06/2013	27 720	5		27 720	
AAO MATERIEL INFORMATIQUE	AAO MATERIEL INFORMATIQUE	26/06/2014	68 838	5		68 838	
AAO TOIP	AAO TOIP	26/06/2014	33 264	5		33 264	
AAPC 06-14 POTENCE PRESIGN	AAPC 06-14 POTENCE PRESIGN	28/02/2014	26 103	5		26 103	
AAPC 12-14 FOURN PROTEC CATHO	AAPC 12-14 FOURN PROTEC CATHO	31/05/2014	28 413	5		28 413	
AAPC 16-14-REAL COMPT DIRECT	AAPC 16-14-REAL COMPT DIRECT	30/06/2014	25 410	5		25 410	
AAPC 18-14 FOUR/POSE PANNEAU	AAPC 18-14 FOUR/POSE PANNEAU	15/07/2014	25 410	5		25 410	
AAPC 26-14 VOIE PZF	AAPC 26-14 VOIE PZF	01/01/2014	26 103	5		26 103	
AAPC 29-14 TRVX RP10 PETCH	AAPC 29-14 TRVX RP10 PETCH	01/01/2014	24 717	5		24 717	
AAPC30-14-SE-REPAR/PROTEC PILE	AAPC30-14-SE-REPAR/PROTEC PILE	30/09/2014	24 024	5		24 024	
AAPC 61-13 RENOV.FOYER BETHANI	AAPC 61-13 RENOV.FOYER BETHANI	24/10/2013	21 945	5		21 945	
AAPC 67-13 STAB.ENDIG.ZI DUCOS	AAPC 67-13 STAB.ENDIG.ZI DUCOS	26/11/2013	42 735	5		42 735	8 547
AAPC N° 36-13	AAPC N° 36-13	11/07/2013	22 407	5		22 407	
AAPC N°53-13	AAPC N°53-13	05/09/2013	20 328	5		20 328	4 066
ACTIVE DIRECTORY	ACTIVE DIRECTORY	17/11/2014	1 512 000	5		1 512 000	
AMENAGEMENT ILOT CASY EN CAMPING	AMENAGEMENT ILOT CASY EN CAMPING	06/12/2013	5 873 913	5		5 873 913	
AMENAGEMENT LIAISON DUCOS KOUTIO	AMENAGEMENT LIAISON DUCOS KOUTIO	21/05/2014	6 759 395	5		6 759 395	
AMENAGMT BARREAU VE1	AMENAGMT BARREAU VE1	11/03/2014	126 000	5		126 000	
AMO DEEE	AMO DEEE	23/10/2013	14 794 763	5		14 794 763	
AMO E-ASSEBLEE	AMO E-ASSEBLEE	03/12/2014	267 750	5		267 750	
ANNONCE BISEAU SALE	ANNONCE BISEAU SALE	14/08/2012	67 452	5		67 452	13 491
ANSE N'DU PLAN ETAT DES LIEUX	ANSE N'DU PLAN ETAT DES LIEUX	27/02/2013	262 500	5		262 500	52 500
AO 10-14 - REMISE NORME SIGNAL	AO 10-14 - REMISE NORME SIGNAL	19/09/2014	2 730	5		2 730	
AO12-14-TVX POINT SLN S/VE1	AO12-14-TVX POINT SLN S/VE1	31/08/2014	41 769	5		41 769	
AO 12-14 TVX REPARAT° POINT SLN	AO 12-14 TVX REPARAT° POINT SLN	15/09/2014	39 039	5		39 039	
AO 13-14 - REFECT° VOIRIE RP3	AO 13-14 - REFECT° VOIRIE RP3	26/11/2014	78 036	5		78 036	
AO 14-14 CONF TALUS/ELARG RP1	AO 14-14 CONF TALUS/ELARG RP1	30/09/2014	76 692	5		76 692	
AO 17-14 REFECT°/REPAR BONAPAR	AO 17-14 REFECT°/REPAR BONAPAR	06/10/2014	123 270	5		123 270	
AO 20-13 REFECA.SST.RP3	AO 20-13 REFECA.SST.RP3	19/07/2013	72 996	5		72 996	14 600
AO 22-13 TVX CHAUSSEE RP4 THIO	AO 22-13 TVX CHAUSSEE RP4 THIO	31/01/2014	132 510	5		132 510	
AO 28-13 DESSERT RESEAUX DEVA	AO 28-13 DESSERT RESEAUX DEVA	01/01/2014	79 842	5		79 842	
AO 38-13 REHABILIT PETIT WARF	AO 38-13 REHABILIT PETIT WARF	23/01/2014	8 190	5		8 190	
AO -REMISE AUX NORMES RP3 RP7	AO -REMISE AUX NORMES RP3 RP7	15/09/2014	72 072	5		72 072	
ASTRE FORMATION TECHNIQUE	ASTRE FORMATION TECHNIQUE	13/11/2014	125 299	5		125 299	
ATTRIB MARCHÉ - 14M034 - RENF	ATTRIB MARCHÉ - 14M034 - RENF	15/11/2014	14 322	5		14 322	
AUDIT.	AUDIT.	07/11/2014	77 175	0		77 175	

Désignation des ensembles	Détail	Date d'acq.	Valeur d'acquisition	Durée d'amort.	Cumul des amortissements antérieurs	Valeur nette comptable au 1/1 de l'exercice	Amortissement de l'exercice
AUDIT FRAMEWORK	AUDIT FRAMEWORK	11/10/2013	272 597	5		272 597	54 520
AUDIT INFRA FIBRE OPTIQUE	AUDIT INFRA FIBRE OPTIQUE	01/01/2014	454 020	5		454 020	
AUDIT SECURITE BOIS DU SUD	AUDIT SECURITE BOIS DU SUD	04/12/2013	275 625	5		275 625	55 125
AUDIT TECHNIQUE - 11 VILLAS	AUDIT TECHNIQUE - 11 VILLAS	29/11/2013	3 752 700	5		3 752 700	
AV ATTR 13M022-13M025	AV ATTR 13M022-13M025	01/01/2014	15 939	5		15 939	
AVIS ATTRIB-14M002-DESS RES DE	AVIS ATTRIB-14M002-DESS RES DE	15/07/2014	15 015	5		15 015	
AVIS ATTRIB MC 13M048/14M001	AVIS ATTRIB MC 13M048/14M001	15/04/2014	14 322	5		14 322	
AVIS ATTRIBUTION 12M048	AVIS ATTRIBUTION 12M048	15/02/2013	15 939	5		15 939	3 188
AVIS ATTRIBUTION MARCHE 13M044	AVIS ATTRIBUTION MARCHE 13M044	22/02/2014	16 863	5		16 863	
AVIS ATTRIBUTION-MC 14M003	AVIS ATTRIBUTION-MC 14M003	30/06/2014	14 322	5		14 322	
AVIS D'APPEL D'OFFRES	AVIS D'APPEL D'OFFRES	29/04/2013	103 950	5		103 950	
BAT DIR DPASS - AGCT	AAPC 56-13 RPLCT.CABL.INF.DPAS	17/09/2013	25 641	1		25 641	
BILAN HYDRAULIQUE GOUARO DEVA	BILAN HYDRAULIQUE GOUARO DEVA	09/12/2013	1 487 745	5		1 487 745	297 549
C-462-11 REAL LEVEE LIDAR	C-462-11 REAL LEVEE LIDAR	10/12/2012	12 516 050	5		12 516 050	
CARREFOUR A FEUX	CARREFOUR A FEUX	28/11/2013	465 600	5		465 600	
CARTOGRAPHIE MANGROVE	CARTOGRAPHIE MANGROVE	06/06/2013	2 611 350	5		2 611 350	522 270
CMS DE BOURAIL - AGCT	AUDIT CMS BOURAIL	25/09/2013	1 754 025	1		1 754 025	
CMS DE L'ILE DES PINS	DIAGNOSTIC RESEAU AEP	14/11/2013	1 071 000	1		1 071 000	
CMS DE PAITA	CMS PAITA	30/06/2014	1 197 000	1		1 197 000	
COMPT ROUTIERS	COMPT ROUTIERS	12/09/2013	651 542	5		651 542	
CONDITION GESTIONS DECHETS	CONDITION GESTIONS DECHETS	06/12/2013	6 772 500	5		6 772 500	
CONST GARE MARITIME	CONST GARE MARITIME	01/01/2013	60 942	5		60 942	12 189
CONSTRUCTION CASE DEVA	CONSTRUCTION CASE DEVA	18/09/2013	1 433 250	5		1 433 250	286 650
CONSULTATION RESEAU WIFI	CONSULTATION RESEAU WIFI	31/01/2013	28 644	5		28 644	5 729
DECONSTRUCTION PEAGE TINA	DECONSTRUCTION PEAGE TINA	22/11/2013	2 730	5		2 730	546
DIAGNOSTIC MISS'ING.EAU ASSAIN	DIAGNOSTIC MISS'ING.EAU ASSAIN	30/04/2013	1 575 000	0		1 575 000	
DIAGNOSTIC+MO TVX CONFORM RESO	DIAGNOSTIC+MO TVX CONFORM RESO	10/12/2013	1 775 550	5		1 775 550	
DIAGNOSTIC P/AMENAGEMENT CASY	DIAGNOSTIC P/AMENAGEMENT CASY	18/10/2013	1 575 000	5		1 575 000	315 000
DIAGNOSTIC POTEAUX	DIAGNOSTIC POTEAUX	21/08/2013	152 250	5		152 250	
DIAGNOSTI/MO RESEAUX ELECT PZF	DIAGNOSTI/MO RESEAUX ELECT PZF	08/11/2013	2 765 700	5		2 765 700	
	DIAGNOSTIQUE CORROSION	12/08/2013	312 375	5		312 375	62 475
	DIAGNOSTIQUE CORROSION	12/08/2013	152 775	5		152 775	30 555
	DIAGNOSTIQUE CORROSION	12/08/2013	339 675	5		339 675	67 935
	DIAGNOSTIQUE CORROSION	12/08/2013	186 900	5		186 900	37 380
DIMENSIONMT CHAUSSEE RP5	DIMENSIONMT CHAUSSEE RP5	28/11/2013	1 470 000	5		1 470 000	
DIMENSIONNEMT CHAUSSEE	DIMENSIONNEMT CHAUSSEE	31/10/2014	2 418 731	5		2 418 731	
DOMAINE DE DEVA - AGCT	AO 11-13 AMENAG DOM DEVA	15/03/2013	72 030	0		72 030	
ECLAIRAGE ECHANGEUR KOUTIO	ECLAIRAGE ECHANGEUR KOUTIO	05/03/2014	903 000	5		903 000	
ECLAIRAGE RP1	ECLAIRAGE RP1	12/09/2014	430 500	5		430 500	
ECOLE DE LA 2E CHANCE	ETUDE ECOLE DE LA 2E CHANCE	28/05/2013	105 000	0		105 000	
ELARG RP5	ELARG RP5	28/11/2013	589 050	5		589 050	
ENDIGAGE BAIE DE KOUTIO KOUETA	ENDIGAGE BAIE DE KOUTIO KOUETA	28/06/2013	16 931 333	5		16 931 333	
ENDIGAGE BAIE KUTIO - CPMLT	ENDIGAGE BAIE KUTIO - CPMLT	09/07/2013	57 290	5		57 290	

Désignation des ensembles	Détail	Date d'acq.	Valeur d'acquisition	Durée d'amort.	Cumul des amortissements antérieurs	Valeur nette comptable au 1/1 de l'exercice	Amortissement de l'exercice
ENQUETES PARCOURS AUTO GRD NEA	ENQUETES PARCOURS AUTO GRD NEA	07/08/2013	4 530 750	5		4 530 750	
ETAT INIT CREEK NO PODERANO	ETAT INIT CREEK NO PODERANO	04/12/2013	721 875	5		721 875	
ETAT INIT MYRMECOFAUNE	ETAT INIT MYRMECOFAUNE	03/12/2013	626 220	5		626 220	
ETD CONST 3 BAT COL THIO	ETD CONST 3 BAT COL THIO	24/05/2013	1 615 934	5		1 615 934	
ETD EP ET ALIM SIGNALISAT° TRI	ETD EP ET ALIM SIGNALISAT° TRI	14/06/2013	137 476	5		137 476	
ETD GEO DIAG AMT 3 OA	ETD GEO DIAG AMT 3 OA	29/01/2014	84 000	5		84 000	
ETD AFFAISSMT+PLATE FORME	ETD AFFAISSMT+PLATE FORME	04/06/2014	304 500	5		304 500	
ETUDE BASSIN VERSANT DUMBEA	ETUDE BASSIN VERSANT DUMBEA	31/12/2012	157 500	5	31 500	126 000	31 500
ETUDE BISEAU SALE - BOURAKE OU	ETUDE BISEAU SALE - BOURAKE OU	28/08/2012	11 788 350	5		11 788 350	2 357 670
ETUDE BISEAU SALE - LE CAP	ETUDE BISEAU SALE - LE CAP	01/01/2012	7 278 577	5		7 278 577	1 455 716
ETUDE BISEAU SALE - MOINDOU	ETUDE BISEAU SALE - MOINDOU	28/08/2012	7 151 813	5		7 151 813	1 430 363
ETUDE BISEAU SALE MOINDOU	ETUDE BISEAU SALE MOINDOU	05/12/2012	2 641 275	5		2 641 275	528 255
ETUDE BISEAU SALE NESSADIOU	ETUDE BISEAU SALE NESSADIOU	19/04/2012	3 919 960	5	783 992	3 135 968	783 992
ETUDE BISEAU SALE POPIDERY	ETUDE BISEAU SALE POPIDERY	19/04/2012	3 064 341	5	612 869	2 451 472	612 869
ETUDE BISEAU SALE - TONTOUTA	ETUDE BISEAU SALE - TONTOUTA	14/11/2013	13 413 749	5		13 413 749	
ETUDE BRIQUETERIE DUCOS	ETUDE BRIQUETERIE DUCOS	08/03/2012	500 000	5		500 000	
ETUDE CENTRE TRI EMBALLAGE	ETUDE CENTRE TRI EMBALLAGE	18/01/2012	425 217	0		425 217	
ETUDE CTT DUCOS	ETUDE CTT DUCOS	17/04/2012	191 605	5	38 321	153 284	38 321
ETUDE DÉCHET EMBALLAGES	ETUDE DÉCHET EMBALLAGES	19/11/2012	10 374 735	5		10 374 735	2 074 947
ETUDE DECHETS AMIANTE	ETUDE DECHETS AMIANTE	31/12/2012	378 000	5	75 600	302 400	75 600
ETUDE DÉCHETS BTP	ETUDE DÉCHETS BTP	05/01/2012	2 324 987	5	464 998	1 859 989	464 998
ETUDE DÉCHETS ORGANIQUES	ETUDE DÉCHETS ORGANIQUES	10/11/2012	16 911 300	5		16 911 300	
ETUDE DIMENS CHAUSSE RP4 THIO	ETUDE DIMENS CHAUSSE RP4 THIO	28/01/2012	1 584 180	5		1 584 180	
ETUDE D'IMPACT AMNGT ILÔT CASY	ETUDE D'IMPACT AMNGT ILÔT CASY	12/12/2013	1 650 000	5		1 650 000	330 000
ETUDE D'IMPACT GOUARO DEVA	ETUDE D'IMPACT GOUARO DEVA	03/12/2013	1 640 520	5		1 640 520	
ETUDE ECLAIRAGE-PRESQU'ILE OCE	ETUDE ECLAIRAGE-PRESQU'ILE OCE	05/06/2013	1 081 500	5		1 081 500	
ETUDE FAISABILITE GEOTECH	ETUDE FAISABILITE GEOTECH	30/10/2013	4 263 000	0		4 263 000	
ETUDE FERMETURE DEPOTOIRS	ETUDE FERMETURE DEPOTOIRS	17/04/2013	2 719 500	5		2 719 500	543 900
ETUDE GEOTECH GARE MARITIME	ETUDE GEOTECH GARE MARITIME	19/06/2013	934 500	0		934 500	
ETUDE GEOTECH RP1	ETUDE GEOTECH RP1	19/11/2013	2 593 500	5		2 593 500	
ETUDE IMPLANTAT° CTT	ETUDE IMPLANTAT° CTT	27/02/2012	5 137 240	5		5 137 240	1 027 448
ETUDE LOGICIEL PATRIMOINE	ETUDE LOGICIEL PATRIMOINE	31/07/2012	2 310 000	5	462 000	1 848 000	462 000
ETUDE ORDURES MENAGERES	ETUDE ORDURES MENAGERES	04/12/2012	8 007 300	5		8 007 300	1 601 460
ETUDE P/DEVEL.NETCHA-MADELEINE	ETUDE P/DEVEL.NETCHA-MADELEINE	13/09/2013	543 900	5		543 900	108 780
ETUDE PREOP CHABERT	ETUDE PREOP CHABERT	23/05/2012	3 095 000	5	619 000	2 476 000	619 000
ETUDE PREOPERATIONNELLE KAWATI	ETUDE PREOPERATIONNELLE KAWATI	01/01/2012	15 670 798	5	3 134 160	12 536 638	3 134 160
ETUDE PROG CTT DUCOS	ETUDE PROG CTT DUCOS	15/11/2012	1 581 212	5	316 243	1 264 969	316 243
ETUDE RECYCLAGE DECHETS BTP	ETUDE RECYCLAGE DECHETS BTP	10/12/2012	1 775 481	5	355 097	1 420 384	355 097
ETUDE REHAB DEPOTOIRS	ETUDE REHAB DEPOTOIRS	31/12/2012	9 149 722	5	1 829 945	7 319 777	1 829 945
ETUDE RP5 RP10-SCIERIE MATHIEU	ETUDE RP5 RP10-SCIERIE MATHIEU	02/05/2013	1 417 500	5		1 417 500	
ETUDES 09M051	ETUDES 09M051	03/01/2012	5 429 886	5		5 429 886	1 085 978
ETUDES AMENAGEMENT PAYSAGER	ETUDES AMENAGEMENT PAYSAGER	25/04/2013	1 396 500	5		1 396 500	
ETUDE SANITAIRE ET ARCHI CACHO	ETUDE SANITAIRE ET ARCHI CACHO	07/06/2013	1 863 750	5		1 863 750	372 750

Désignation des ensembles	Détail	Date d'acq.	Valeur d'acquisition	Durée d'amort.	Cumul des amortissements antérieurs	Valeur nette comptable au 1/1 de l'exercice	Amortissement de l'exercice
ETUDES ECOLE DE LA 2E CHANCE	ETUDES ECOLE DE LA 2E CHANCE	22/05/2013	151 200	5		151 200	30 240
ETUDES HYDRAULIQUE LA COULEE	ETUDES HYDRAULIQUE LA COULEE	07/12/2012	813 750	5	162 750	651 000	162 750
ETUDES LEVES INT BAT ADMIN	ETUDES LEVES INT BAT ADMIN	26/01/2012	1 354 500	5	270 900	1 083 600	270 900
ETUDES LEVES INT BAT ADMIN	ETUDES LEVES INT BAT ADMIN	01/01/2012	970 200	5	194 040	776 160	194 040
ETUDES MUSEE MINE DE THIO	ETUDES MUSEE MINE DE THIO	23/07/2013	2 363 949	5		2 363 949	472 790
ETUDES MUSEO TEREMBA	ETUDES MUSEO TEREMBA	12/05/2012	1 785 000	5	357 000	1 428 000	357 000
ETUDES PLATEFORME WEB	ETUDES PLATEFORME WEB	30/08/2012	7 140 000	5		7 140 000	
ETUDES RHS KAWATI	ETUDES RHS KAWATI	07/12/2012	23 385 840	5	4 677 168	18 708 672	4 677 168
ETUDES SANITAIRES ET ARCHITECT	ETUDES SANITAIRES ET ARCHITECT	15/03/2013	1 863 750	5		1 863 750	372 750
ETUDES VESTIAIRES -SANITAIRES	ETUDES VESTIAIRES -SANITAIRES	04/06/2013	811 586	5		811 586	
ETUDE SYSTEME ARROSAGE GOF TIN	ETUDE SYSTEME ARROSAGE GOF TIN	27/11/2013	2 744 630	5		2 744 630	
ETUDES ZONES INONDABLES NERA	ETUDES ZONES INONDABLES NERA	02/10/2012	2 702 700	5		2 702 700	540 540
ETUDES ZONES INONDABLES THIO	ETUDES ZONES INONDABLES THIO	29/11/2013	4 214 700	5		4 214 700	
ETUDE ZONE INONDABLES COULEE	ETUDE ZONE INONDABLES COULEE	19/11/2013	2 061 130	5		2 061 130	
ETUDE ZONE INONDABLES LA FOA	ETUDE ZONE INONDABLES LA FOA	29/08/2012	2 172 337	5		2 172 337	434 468
ETUDE ZONES INONDABLES LA COUL	ETUDE ZONES INONDABLES LA COUL	29/11/2013	7 520	5		7 520	
ETUD STRUCT LEGER MGTA	ETUD STRUCT LEGER MGTA	06/05/2013	420 000	5		420 000	
EXAM PROJET CONC GARE MAR KUTO	EXAM PROJET CONC GARE MAR KUTO	26/08/2013	546 000	5		546 000	
EXPLOIT CARRIERE DDAE/DEVA	EXPLOIT CARRIERE DDAE/DEVA	03/12/2013	706 041	5		706 041	
FAISAB/PREDIM PONTON FLOTTANT	FAISAB/PREDIM PONTON FLOTTANT	02/12/2014	1 743 000	5		1 743 000	
FOYER BETHANIE RENOVATION	FOYER BETHANIE RENOVATION	13/06/2014	52 500	0		52 500	
FOYER BOUGAINVILLIER	RECHERCHE AMIANTE	10/07/2013	117 600	10		117 600	
FOYER DE NEMEARA	FOYER BOUGAINVILLEES - AMIANTE	04/12/2013	560 000	10		560 000	
FRAIDS ETUDES - PRIMES	ETUDE SECURITE INCENDIE	02/12/2013	220 500	1		220 500	
FRAIS ETUDE	FRAIDS ETUDES - PRIMES	27/11/2013	1 200 000	5		1 200 000	357 910
FRAIS INSERT.EQUIP. NUMERI	FRAIS ETUDE	31/12/2012	1 789 546	5	357 910	1 431 636	
FRAIS INSERTION COL BAUDO	FRAIS INSERT.EQUIP. NUMERI	09/10/2013	136 155	5		136 155	
FRAIS INSERTION COL LA FOA	FRAIS INSERTION COL BAUDO	16/09/2013	17 556	5		17 556	
FRAIS INSERTION COL MGTA	FRAIS INSERTION COL LA FOA	16/09/2013	168 731	5		168 731	
FRAIS INSERTION COL NORMAN	FRAIS INSERTION COL MGTA	16/09/2013	17 556	5		17 556	
FRAIS INSERTION DSM2	FRAIS INSERTION COL NORMAN	16/09/2013	17 556	5		17 556	
FRAIS INSERTION DUMBMSM 1	FRAIS INSERTION DSM2	25/10/2013	66 528	5		66 528	
FRAIS INSERTION EQUIPEMEN	FRAIS INSERTION DUMBMSM 1	16/09/2013	47 586	5		47 586	
FRAIS INSERTION EQU.NUMER	FRAIS INSERTION EQUIPEMEN	09/10/2013	12 108	5		12 108	
FRAIS INSERTION MUR FLIZE	FRAIS INSERTION EQU.NUMER	09/10/2013	12 108	5		12 108	
GARE MAR IDPTRAITEM. AMIANTE	FRAIS INSERTION MUR FLIZE	02/09/2013	25 410	5		25 410	
GARE MARITIME BAIK KUTO	GARE MAR IDPTRAITEM. AMIANTE	17/11/2014	675 150	5		675 150	
GEOTECH AMIANTES	GARE MARITIME BAIK KUTO	13/06/2014	19 898 696	5		19 898 696	
GEST° ACC PORTEFEUILLE PROJET	GEOTECH AMIANTES	09/12/2013	7 875 000	5		7 875 000	
HOTEL DE LA PROVINCE SUD	GEST° ACC PORTEFEUILLE PROJET	03/12/2014	525 000	5		525 000	
HYDROGEOLOGIQUE DE TOMO-	ETUDE PASSERELLE HPS	10/04/2013	294 000	1		294 000	
HYDROGEOLOGIQUE DE TOMO-	HYDROGEOLOGIQUE DE TOMO-	05/12/2013	2 466 345	5		2 466 345	
ILOT AMEEDÉ RENOV. RESEAUX EU	ILOT AMEEDÉ RENOV. RESEAUX EU	24/11/2014	1 371 300	5		1 371 300	

Désignation des ensembles	Détail	Date d'acq.	Valeur d'acquisition	Durée d'amort.	Cumul des amortissements antérieurs	Valeur nette comptable au 1/1 de l'exercice	Amortissement de l'exercice
IMM CORAIL - TRAVAUX	IMM CORAIL - ETUDES	09/09/2013	123 900	1		123 900	
IMPACT D'AMGT GARE MARITIME	IMPACT D'AMGT GARE MARITIME	16/09/2013	682 500	5		682 500	136 500
INSERT° AAPC RESEAU RTIER 2013	INSERT° AAPC RESEAU RTIER 2013	29/07/2013	424 914	5		424 914	84 983
INSERT EXTENSION FAYARD	INSERT EXTENSION FAYARD	03/06/2013	5 220	5		5 220	
INSERTION AO 14-13 CREAT° CHEM	INSERTION AO 14-13 CREAT° CHEM	03/06/2013	79 002	5		79 002	15 801
INSERTION AO 18-13	INSERTION AO 18-13	28/06/2013	79 926	5		79 926	15 986
INSERTION MARCHES 2013	INSERTION MARCHES 2013	29/07/2013	41 118	5		41 118	8 224
INSERTION PROJET INFRASTRUCTUR	INSERTION PROJET INFRASTRUCTUR	05/12/2014	2 604 000	5		2 604 000	
INSERT SALLE SCIENCE BRL	INSERT SALLE SCIENCE BRL	03/06/2013	5 220	5		5 220	
INSPECTION PONT UNIA	INSPECTION PONT UNIA	30/09/2013	506 000	5		506 000	101 200
INVENTAIRE BOTANIQUE DE DEVA	INVENTAIRE BOTANIQUE DE DEVA	29/08/2013	272 525	5		272 525	
LEVEES TOPOGRAPHIQUES	LEVEES TOPOGRAPHIQUES	31/07/2013	1 257 638	5		1 257 638	251 528
LEVER TOPO DUMBEA	LEVER TOPO DUMBEA	01/01/2014	6 105 750	5		6 105 750	
LEVER TOPO OA CHATELAIN	LEVER TOPO OA CHATELAIN	09/12/2013	135 135	5		135 135	
LEVES TOPO MONT DORE	LEVES TOPO MONT DORE	25/06/2013	2 604 000	5		2 604 000	520 800
LEVES TOPO THIO DOTHIO NAKALE	LEVES TOPO THIO DOTHIO NAKALE	19/11/2013	5 001 455	5		5 001 455	1 000 291
LEVE TOPO BOURAIL	LEVE TOPO BOURAIL	04/06/2012	3 789 450	5	757 890	3 031 560	757 890
LOGICIEL AIDES SOCIALES	LOGICIEL AIDES SOCIALES	04/02/2014	24 717	5		24 717	
MIGRATION HRA 5 VERS HRA9	MIGRATION HRA 5 VERS HRA9	10/10/2013	1 273 866	0		1 273 866	
MISS° CREAT° RECYCLERIES	MISS° CREAT° RECYCLERIES	10/12/2012	4 053 399	5	810 680	3 242 719	810 680
MOE 12M050 MUSEE DU BAGNE NOUV	MOE 12M050 MUSEE DU BAGNE NOUV	21/03/2013	16 390 428	0		16 390 428	
OBSERV.ORNITHO DEVA	OBSERV.ORNITHO DEVA	11/07/2014	347 500	5		347 500	
PASSE A POISSONS	PASSE A POISSONS	27/11/2012	380 100	5	76 020	304 080	76 020
PLANS EN RONDINS P/BLOC SANITA	PLANS EN RONDINS P/BLOC SANITA	25/11/2013	95 000	5		95 000	19 000
PLANS P/REFECT°MOBILIERERS BDSUD	PLANS P/REFECT°MOBILIERERS BDSUD	23/07/2013	365 400	0		365 400	
POC EASYVISTA	POC EASYVISTA	16/01/2013	408 000	0		408 000	
PRIME CONCOURS	PRIME CONCOURS	21/10/2013	1 419 819	0		1 419 819	
	PRIME CONCOURS	21/10/2013	280 181	0		280 181	
	PRIME DE CONCOURS	29/08/2013	1 419 819	0		1 419 819	
	PRIME DE CONCOURS	29/08/2013	280 181	5		280 181	
	PRIME DE CONCOURS	21/10/2013	1 419 819	5		1 419 819	
	PRIME DE CONCOURS	21/10/2013	280 181	5		280 181	
	PRIME DE CONCOURS	30/10/2013	1 419 819	5		1 419 819	
	PRIME DE CONCOURS	30/10/2013	280 181	5		280 181	
PRIME DE CONCOURS - MOE	PRIME DE CONCOURS - MOE	25/11/2013	4 500 000	5		4 500 000	900 000
REAL COMPTAGE DIRECTIONNELLE	REAL COMPTAGE DIRECTIONNELLE	01/12/2014	7 688 520	5		7 688 520	
REALISATION BLOC SANITAIRE IDP	REALISATION BLOC SANITAIRE IDP	01/01/2014	404 578	0		404 578	
REAL NOTICE/AUDIT SECU INCENDI	REAL NOTICE/AUDIT SECU INCENDI	07/11/2014	253 575	5		253 575	
REAL NOTICE/AUDIT SECURITE INC	REAL NOTICE/AUDIT SECURITE INC	07/11/2014	132 300	5		132 300	
REAL° PLANS P/FAB° POUBELLES	REAL° PLANS P/FAB° POUBELLES	27/11/2013	68 250	5		68 250	13 650
RECHERCHE-PILOTAGE ITINERAIRES	RECHERCHE-PILOTAGE ITINERAIRES	30/08/2013	2 150 328	5		2 150 328	430 066
RECONST°PONT DES ANCIENS PPRB	RECONST°PONT DES ANCIENS PPRB	04/09/2013	1 575 000	5		1 575 000	315 000
REHAB. PLATEFORME COMPOSTAGE	REHAB. PLATEFORME COMPOSTAGE	24/02/2014	1 758 075	5		1 758 075	

Désignation des ensembles	Détail	Date d'acq.	Valeur d'acquisition	Durée d'amort.	Cumul des amortissements antérieurs	Valeur nette comptable au 1/1 de l'exercice	Amortissement de l'exercice
RELEVÉ EXISTANT VESTIAIRE	RELEVÉ EXISTANT VESTIAIRE	11/06/2013	126 000	5		126 000	
RENOVATION FOYER BETHANIE	RENOVATION FOYER BETHANIE	30/06/2013	1 228 500	5		1 228 500	
RESEAU ADDUCTION DEVA	RESEAU ADDUCTION DEVA	06/11/2013	1 466 325	5		1 466 325	
RESEAU ARTILLERIE-CLEMENCEAU	RESEAU ARTILLERIE-CLEMENCEAU	21/01/2013	525 000	5		525 000	105 000
RÉSILIATION MARCHÉ 09M045	RÉSILIATION MARCHÉ 09M045	11/12/2012	6 858 577	5	1 371 716	5 486 861	1 371 716
SCHEMA INVEST EQ PROVINCIAUX	SCHEMA INVEST EQ PROVINCIAUX	17/08/2012	12 778 500	5		12 778 500	
SECURITE INCENDIE SANITAIRES	SECURITE INCENDIE SANITAIRES	13/12/2013	68 250	5		68 250	13 650
SIG MISE A JOUR BASE DONNEES	SIG MISE A JOUR BASE DONNEES	26/10/2014	913 500	5		913 500	
SONDAGE PELLE RETRO IDP	SONDAGE PELLE RETRO IDP	06/09/2013	34 650	5		34 650	
SUIVI DES BARRAGES TAMOA ET OU	SUIVI DES BARRAGES TAMOA ET OU	05/12/2013	298 200	5		298 200	
SYSTÈME SERVEURS REDONDANTS	SYSTÈME SERVEURS REDONDANTS	30/10/2014	27 489	5		27 489	
TRAVX REQUAL	TRAVX REQUAL	15/02/2013	166 362	5		166 362	33 273
TSM	TSM	05/12/2014	126 000	5		126 000	
VERIF INSTAL ELECTRIQUES	VERIF INSTAL ELECTRIQUES	30/09/2013	84 000	5		84 000	16 800
VERIF INSTAL ELECTRIQUES	VERIF INSTAL ELECTRIQUES	30/09/2013	42 000	5		42 000	8 400
VILLA PORT LAGUERRE 1-3 ETUDE	VILLA PORT LAGUERRE 1-3 ETUDE	30/09/2013	233 520	5		233 520	
VISITE ANNUELLE OA	VISITE ANNUELLE OA	13/12/2013	2 205 000	5		2 205 000	
VISITE ET CONTROLE OPAL	VISITE ET CONTROLE OPAL	03/12/2012	140 000	5	28 000	112 000	28 000
VISITE ET CONTROLE OPAL	VISITE ET CONTROLE OPAL	11/01/2013	80 000	5		80 000	
VOIRIE	FERDI VOIRIE 2013	15/01/2013	1 136 310	0		1 136 310	
WHARF KUTO	REPAR PETIT WHARF KUTO	01/01/2013	4 483 500	1		4 483 500	
WHARF OUARA - ILE OUEN	LEVE BATHYMETRIQUE	25/11/2013	304 479	1		304 479	
WHARF OUARA - ILE OUEN	WHARF OUARA - ILE OUEN	26/08/2013	262 500	0		262 500	
ZONE DUCOS	ZONE DUCOS	13/12/2013	1 344 000	5		1 344 000	
ZONE INONDABLES NERA	ZONE INONDABLES NERA	09/07/2013	1 203 300	5		1 203 300	240 660
AAO PC SCOLAIRES	AAO PC SCOLAIRES	15/09/2014	78 771	5		78 771	
AAPC 72-13 MISE CONF.ASSNT RP2	AAPC 72-13 MISE CONF.ASSNT RP2	10/01/2014	24 486	5		24 486	
AAPC N°01-14	AAPC N°01-14	06/02/2014	24 255	0		24 255	
AIDE MEDICALE I703	AIDE MEDICALE I703	24/10/2014	390 938	5		390 938	
AMENGMNT SENTIER FORÊT DS VILLE	AMENGMNT SENTIER FORÊT DS VILLE	11/12/2014	2 100 000	5		2 100 000	
AMO SITE WEB APIC	AMO SITE WEB APIC	08/09/2014	498 750	0		498 750	
ANALYSE JURIDIQUE GESTION RH	ANALYSE JURIDIQUE GESTION RH	18/11/2014	252 000	5		252 000	
AO 38-13 PETIT WHARF KUTO IDP	AO 38-13 PETIT WHARF KUTO IDP	03/03/2014	72 072	5		72 072	
AUDIT INCENDIE	AUDIT INCENDIE	04/09/2014	275 625	5		275 625	
AVIS ATTRIBUT° ACHAT VEH NEUF	AVIS ATTRIBUT° ACHAT VEH NEUF	06/11/2014	18 484	5		18 484	
AVIS ATTRIBUTION 14M018-14M019	AVIS ATTRIBUTION 14M018-14M019	15/08/2014	15 477	5		15 477	
CABLAGE INFO MO C.BOULARI	CABLAGE INFO MO C.BOULARI	31/07/2014	949 147	5		949 147	
CABLAGE INFO MO C.PNORD	CABLAGE INFO MO C.PNORD	31/07/2014	949 148	5		949 148	
CABLAGE INFO MO C.RSALEE	CABLAGE INFO MO C.RSALEE	31/07/2014	949 148	5		949 148	
CABLAGE INFO MO C.TUBAND	CABLAGE INFO MO C.TUBAND	31/07/2014	949 147	5		949 147	
CMS DE BOURAIL	MO CMS BOURAIL	28/05/2014	945 000	1		945 000	
CMS DE THIO	MOE CMS THIO	28/03/2014	871 500	1		871 500	
	AUDIT NOTICE SECURITE INCENDIE	15/04/2014	253 575	1		253 575	

Désignation des ensembles	Détail	Date d'acq.	Valeur d'acquisition	Durée d'amort.	Cumul des amortissements antérieurs	Valeur nette comptable au 1/1 de l'exercice	Amortissement de l'exercice
CONCEPTION GRAPHIQUE PANNEAUX	CONCEPTION GRAPHIQUE PANNEAUX	01/01/2014	315 000	0		315 000	
CONTROLE BLOC SANITAIRE IDP	CONTROLE BLOC SANITAIRE IDP	27/02/2014	15 750	5		15 750	
CONTROLE TECHNIQUE	CONTROLE TECHNIQUE	20/06/2014	136 500	5		136 500	
CONTROLE TECHNIQUE C435-13 MSK	CONTROLE TECHNIQUE C435-13 MSK	13/02/2014	24 227	5		24 227	
CONTRÔLE TECHNIQUE CAN	CONTRÔLE TECHNIQUE CAN	04/12/2014	157 500	0		157 500	
CTRL ERP MAISON DU PARC PPRB	CTRL ERP MAISON DU PARC PPRB	31/01/2014	42 000	5		42 000	
CTRL TECH CONST*SECU DS PERSON	CTRL TECH CONST*SECU DS PERSON	19/03/2014	84 000	5		84 000	
CTRL TECH-SNACK GTIE PARF.ACHE	CTRL TECH-SNACK GTIE PARF.ACHE	16/09/2014	14 700	5		14 700	
DDE D'AUTOR*D'EXPLOIT*3 CARRIE	DDE D'AUTOR*D'EXPLOIT*3 CARRIE	24/06/2014	984 375	5		984 375	
DIAGN.SECURITAIRE PZF&SES AMEN	DIAGN.SECURITAIRE PZF&SES AMEN	29/09/2014	892 500	5		892 500	
DROITS MICROSOFT RENOUVELLEMEN	DROITS MICROSOFT RENOUVELLEMEN	04/02/2014	17 787	5		17 787	
ETUDE 3 BAT SSUD	ETUDE 3 BAT SSUD	04/11/2014	142 600	5		142 600	
ETUDE AERODROME BOURAIL POE	ETUDE AERODROME BOURAIL POE	05/09/2014	1 192 000	5		1 192 000	
ETUDE AMÉNAGEMENT MT HUMBOLT	ETUDE AMÉNAGEMENT MT HUMBOLT	04/08/2014	210 000	0		210 000	
ETUDE ANTENNE PS PAITA	ETUDE ANTENNE PS PAITA	23/10/2014	143 350	5		143 350	
ETUDE ARTILLERIE 2014	ETUDE ARTILLERIE 2014	01/01/2014	892 080	5		892 080	
ETUDE CENTRE KO WE KARA	ETUDE CENTRE KO WE KARA	01/01/2014	351 750	0		351 750	
ETUDE DE FAISABILITE CLOTURE G	ETUDE DE FAISABILITE CLOTURE G	29/10/2014	2 599 143	0		2 599 143	
ETUDE DU SITE	ETUDE DU SITE	08/08/2014	283 500	0		283 500	
ETUDE E2C	ETUDE E2C	10/09/2014	157 500	5		157 500	
ETUDE ECLAIRAGE PUBLIC	ETUDE ECLAIRAGE PUBLIC	23/07/2014	297 150	0		297 150	
ETUDE ELECTRIQUE DEVA	ETUDE ELECTRIQUE DEVA	07/04/2014	892 500	5		892 500	
ETUDE FLORISTIQUE TR 2&3	ETUDE FLORISTIQUE TR 2&3	12/03/2014	664 650	0		664 650	
ETUDE GEOTECHNI CONCEPT. VILLA	ETUDE GEOTECHNI CONCEPT. VILLA	25/08/2014	294 000	5		294 000	
ETUDE GEOTECHNIQUE	ETUDE GEOTECHNIQUE	19/08/2014	426 825	5		426 825	
ETUDE GEOTECHNIQUE TOILETTE	ETUDE GEOTECHNIQUE TOILETTE	07/11/2014	199 500	5		199 500	
ETUDE HERBIERS DEVA	ETUDE HERBIERS DEVA	11/12/2014	933 844	5		933 844	
ETUDE IMMEUBLE CLEMENCEAU	ETUDE IMMEUBLE CLEMENCEAU	28/09/2014	735 000	5		735 000	
ETUDE MASSIFS FORESTIERS PS	ETUDE MASSIFS FORESTIERS PS	14/04/2014	4 485 390	5		4 485 390	
ETUDE MASSIFS FORESTIERS PS (2	ETUDE MASSIFS FORESTIERS PS (2	28/05/2014	2 906 610	5		2 906 610	
ETUDE P/MISE EN ACCES. PZF	ETUDE P/MISE EN ACCES. PZF	18/09/2014	420 000	5		420 000	
ETUDE RESTRUCTURATION	ETUDE RESTRUCTURATION	26/02/2014	2 147 362	0		2 147 362	
ETUDES AERODROME IDP 2014	ETUDES AERODROME IDP 2014	05/09/2014	429 050	5		429 050	
ETUDES E2C	ETUDES E2C	10/09/2014	16 800	5		16 800	
ETUDES INTERNAT EXCEL AUT	ETUDES INTERNAT EXCEL AUT	16/04/2014	16 995 205	0		16 995 205	
ETUDES PREAU SPORTIF PDF	ETUDES PREAU SPORTIF PDF	10/03/2014	1 832 250	0		1 832 250	
ETUDES SALLES DE SCIENCES	ETUDES SALLES DE SCIENCES	28/04/2014	1 589 212	5		1 589 212	
ETUDES SARRAMEA	ETUDES SARRAMEA	30/09/2014	1 923 965	5		1 923 965	
ETUDES SAVEXPRESS	ETUDES SAVEXPRESS	31/07/2014	498 960	5		498 960	
ETUDE STABILITÉ TALUS	ETUDE STABILITÉ TALUS	31/07/2014	577 500	5		577 500	
ETUDE ZONE INONDABLE-C.614-13	ETUDE ZONE INONDABLE-C.614-13	24/11/2014	1 050 000	5		1 050 000	
F.INSERT PNORD MAT INFO SCOL	F.INSERT PNORD MAT INFO SCOL	03/12/2014	21 656	0		21 656	
F.INSERT TUB MAT INFO SCOLAIRE	F.INSERT TUB MAT INFO SCOLAIRE	03/12/2014	21 657	0		21 657	

Désignation des ensembles	Détail	Date d'acq.	Valeur d'acquisition	Durée d'amort.	Cumul des amortissements antérieurs	Valeur nette comptable au 1/1 de l'exercice	Amortissement de l'exercice
FOYER WALLUSIEN	LEVEE DU SITE	25/04/2014	210 000	1		210 000	
FRAIS I.BOUL MAT INF SCOLAIRE	FRAIS I.BOUL MAT INF SCOLAIRE	03/12/2014	21 655	0		21 655	
FRAIS I..CABLAGE INFORMATIQUE	FRAIS I..CABLAGE INFORMATIQUE	11/06/2014	28 413	0		28 413	
FRAIS INSERT. CABLAGE INFO	FRAIS INSERT. CABLAGE INFO	11/06/2014	28 413	0		28 413	
FRAIS INSERTION DESAMIANPAGE	FRAIS INSERTION DESAMIANPAGE	03/03/2014	5 267	0		5 267	
FRAIS INSERTION EXTENSION	FRAIS INSERTION EXTENSION	13/03/2014	30 240	0		30 240	
FRAIS INSERTION RESTRUCT.	FRAIS INSERTION RESTRUCT.	13/03/2014	60 018	0		60 018	
FRAIS INSERTION SALLE S.LEG	FRAIS INSERTION SALLE S.LEG	03/03/2014	5 267	0		5 267	
FRAIS INSERTION SALLE TECHNO	FRAIS INSERTION SALLE TECHNO	03/03/2014	5 267	0		5 267	
FRAIS INSERT.PREAU SP.PDF	FRAIS INSERT.PREAU SP.PDF	26/09/2014	78 036	0		78 036	
FRAIS INSERT. RENOV SALLES	FRAIS INSERT. RENOV SALLES	18/08/2014	24 255	0		24 255	
FRAIS INS.RIV SAL MAT INFO SCO	FRAIS INS.RIV SAL MAT INFO SCO	03/12/2014	21 657	0		21 657	
FRAIS I.RS CABLAGE INFORMATIQ	FRAIS I.RS CABLAGE INFORMATIQ	11/06/2014	28 413	0		28 413	
FRAIS I.TUB.CABLAGE INFORMATIQ	FRAIS I.TUB.CABLAGE INFORMATIQ	11/06/2014	28 413	0		28 413	
GESTION DECHETS INERTES	AO 30-13 GEST° DECH.INERT KOUTI	03/03/2014	75 768	1		75 768	
IMM ARTILLERIE - CAPS	ETUDE CAPS 2014	01/01/2014	105 000	0		105 000	
INSERTION PROGRAMME CARTO 2014	INSERTION PROGRAMME CARTO 2014	25/09/2014	123 354	5		123 354	
INSERTION TRX IDP 2014	INSERTION TRX IDP 2014	31/01/2014	189 000	5		189 000	
MISS°AUDIT ERP EXPO PERM.MDP	MISS°AUDIT ERP EXPO PERM.MDP	14/10/2014	126 000	5		126 000	
MODIF°ADDUCT°EAU RENFORT NETCH	MODIF°ADDUCT°EAU RENFORT NETCH	28/03/2014	521 850	5		521 850	
MOE CMS DE LA FOA	MOE CMS DE LA FOA	16/10/2014	325 500	0		325 500	
MO ETUDE INSTALLATION S.	MO ETUDE INSTALLATION S.	25/02/2014	31 500	5		31 500	
PERMIS DE CONSTRUIRE IDP	PERMIS DE CONSTRUIRE IDP	11/12/2014	658 539	5		658 539	
PRESTA°EXPERTISE PINS COLONAIR	PRESTA°EXPERTISE PINS COLONAIR	21/01/2014	1 169 262	0		1 169 262	
PRIME SECOND CONCOURS FE	PRIME SECOND CONCOURS FE	21/01/2014	230 738	5		230 738	
PRIME SECOND CONCOURS MSK	PRIME SECOND CONCOURS MSK	05/06/2014	31 878	5		31 878	
REAL SENT. SS MARIN LAGON POE	REAL SENT. SS MARIN LAGON POE	16/07/2014	1 511 933	0		1 511 933	
RECHERCHES CONCEPTION ET PILOT	RECHERCHES CONCEPTION ET PILOT	24/02/2014	1 396 500	5		1 396 500	
REHAB° 6 CAPTAGES PPRB	REHAB° 6 CAPTAGES PPRB	24/03/2014	588 000	5		588 000	
SUIVI TRAVAUX CHATEAU HAGEN	SUIVI TRAVAUX CHATEAU HAGEN	07/08/2014	28 875	5		28 875	
TERMITES ET PRECONISATION	TERMITES ET PRECONISATION						
Immob. corporelles			226 498			226 498	
2999 W BUS MERCEDES 4X4 BVA	INSERT° AAPC FOURN CAMION 4X4 AAPC FOURN CAMION 4X4 NEUF	09/08/2013	21 773	5		21 773	
		19/08/2013	78 309	5		78 309	
369 097 NC RENAULT TRAFIC 9P	INSERT° AAPC FOURN VEH NEUF AAPC FOURN VEH NEUF	09/08/2013	21 773	5		21 773	
		19/08/2013	75 537	5		75 537	
UC BUREAUTIQUE	AVIS ATTRIB. 12M04/12M042	31/01/2013	29 106	1		29 106	
Autres						231 568 283	
APPLI LOISIRS ET CULTURE PS	SITE LOISIRS & DÉCOUVERTES APPLI LOISIRS ET CULTURE PS	16/10/2013	630 000	0		630 000	
		20/11/2013	10 861 200	0		10 861 200	
	MODELE DE BIOLOGIE	09/03/2012	104 737	1		104 737	
	MAINTIEN 2012	11/05/2012	1 021 267	1		1 021 267	
ASCLEPIOS	ASCLEPIOS VERS TIERS	18/09/2012	304 500	1		304 500	

Désignation des ensembles	Détail	Date d'acq.	Valeur d'acquisition	Durée d'amort.	Cumul des amortissements antérieurs	Valeur nette comptable au 1/1 de l'exercice	Amortissement de l'exercice
	MAINTIEN 2013	21/05/2013	1 759 621	1		1 759 621	
ASCODES/TOPSTATION	MAINTIEN 2014	01/12/2014	656 325	1		656 325	
AUDIT ET REFLEXION FRAMEWORK	AUDIT ET REFLEXION FRAMEWORK	07/06/2012	588 000	0		588 000	
AVP	AVP	24/09/2013	3 386 250	0		3 386 250	
BANDEAU APPEL PC VIDEO	BANDEAU APPEL PC VIDEO	17/10/2013	50 400	0		50 400	
BOULANGERIE DU BAGNE NOUVILLE	ETUDES BOULANGERIE DU BAGNE	05/11/2013	210 000	1		210 000	
BUSINESS OBJECT	MAINTIEN 2013	09/12/2013	403 200	1		403 200	
CARTE ENVIRONNEMENT GEOBI	CARTE ENVIRONNEMENT GEOBI	26/08/2013	130 668	0		130 668	
CARTOSUD V2	MAINTIEN 2012	18/03/2012	472 500	1		472 500	
CENTRE ACTIVITES NAUTIQUES	BASSIN NAUTIQUE	30/01/2013	236 250	1		236 250	
CENTREON	CENTREON	24/03/2014	2 929 380	0		2 929 380	
CENTRE VACANCES ET LOISIRS	CENTRE VACANCES ET LOISIRS	06/11/2013	4 588 500	0		4 588 500	
CMS DE YATE	ETUDE CLIMATOLOGIE MDS YATE	13/11/2013	238 663	1		238 663	
COLLEGE DUMBEA SUR MER 1	FRAIS INSERT EQUIPEM NUME	09/10/2013	5 949	0		5 949	
COLLEGE KOUTIO	INSERTION KOUT SALLES MO	31/05/2013	5 221	1		5 221	
COLLEGE MAGENTA	INSTAL.ELECTR.4 SALLES	04/06/2013	31 500	1		31 500	
COLLEGE PAITA	INSERTION DESAM MGTA	03/06/2013	5 221	1		5 221	
DATA CORE	INSERTION SALL TECHN PAITA	03/06/2013	5 221	1		5 221	
	DATA CORE	23/06/2014	1 653 750	0		1 653 750	
	ASS.MAITRISE OUV. E-ASSEMBLEE	17/01/2013	267 750	0		267 750	
	BDD SCE A LA POPULATION	17/01/2013	682 500	0		682 500	
E-ADMINISTRATION	E-ADMINISTRATION	22/04/2013	14 686 088	0		14 686 088	
	SUPERVIS° E-ADMIN.VIA CENTREON	15/11/2013	2 079 000	0		2 079 000	
	AUDIT PORTAILS EADMINISTRATION	29/11/2013	1 255 943	0		1 255 943	
E-ASSEMBLEE	E-ASSEMBLEE	06/07/2012	11 884 225	0		11 884 225	
EASYVISTA - HELPDESK	EASYVISTA - HELPDESK	27/03/2014	10 458 001	0		10 458 001	
EDUCASUD	EDUCASUD	26/05/2014	7 749 000	0		7 749 000	
EDUCASUD PERISCOLAIRE	EDUCASUD PERISCOLAIRE	02/12/2014	4 446 750	0		4 446 750	
ELYX	ASSISTANCE ELYX	21/05/2013	105 000	1		105 000	
	MAINTIEN 2012	21/02/2012	1 680 000	1		1 680 000	
EXCHANGE	KIMOCE CONSULTANT	05/07/2012	63 000	1		63 000	
	MISE EN OEUVRE OPERA	25/07/2012	201 600	1		201 600	
	MAINTIEN 2014	28/07/2014	50 400	1		50 400	
FCOE	FCOE	25/05/2013	50 400	0		50 400	
FOND DOCUMENTAIRE GED	FOND DOCUMENTAIRE GED	27/11/2013	23 865 113	2		23 865 113	
FORMATION MICROSOFT	FORMATION MICROSOFT	30/09/2013	285 405	0		285 405	
GEOLOCALISATION ETABLISSEMENT	GEOLOCALISATION ETABLISSEMENT	15/08/2013	367 500	0		367 500	
GESTION AGENDA GARDE NATURE	GESTION AGENDA GARDE NATURE	12/11/2012	2 875 000	0		2 875 000	
GESTION AIDES SOCIALES GESTA	GESTION AIDES SOCIALES GESTA	02/12/2014	393 750	0		393 750	
GESTION DECHETS INERTES	GESTION AIDES SOCIALES GESTA	25/11/2014	4 867 200	0		4 867 200	
GESTION DES DROITS	EXTENSION DU SITE	16/04/2013	3 060 225	1		3 060 225	
GESTION DES PV	GESTION DES DROITS	31/10/2012	183 750	0		183 750	
	GESTION DES PV	02/12/2014	1 638 000	0		1 638 000	

Désignation des ensembles	Détail	Date d'acq.	Valeur d'acquisition	Durée d'amort.	Cumul des amortissements antérieurs	Valeur nette comptable au 1/1 de l'exercice	Amortissement de l'exercice
GESTION FLOTTE MOBILE TABLETTE	GESTION FLOTTE MOBILE TABLETTE	08/08/2012	2 520 000	0		2 520 000	
GESTION PLANNING STAGE - CAN	GESTION PLANNING STAGE - CAN	14/05/2013	4 158 000	0		4 158 000	
GUD / AD	GUD / AD	21/06/2013	551 250	0		551 250	
ICPE	ICPE	03/10/2014	1 260 000	0		1 260 000	
IMM ARTILLERIE - RESEAU INFO	IMM ARTILLERIE - RESEAU INFO	22/03/2013	7 822 500	0		7 822 500	
IMPLANTATION QOS	IMPLANTATION QOS	13/03/2013	1 066 800	0		1 066 800	
	UNIVERS TIARHE	09/02/2012	296 759	1		296 759	
	DEVELOPPEMENT BO	20/07/2012	2 167 121	1		2 167 121	
INFOCENTRE	MAINTIEN 2012	18/09/2012	708 750	1		708 750	
	NORMALISATION ETL TIERS	19/09/2012	136 500	1		136 500	
	MAINTIEN 2013	01/01/2013	2 382 188	1		2 382 188	
INTRANET COLLABORATIF	INTRANET COLLABORATIF	01/10/2012	11 696 550	0		11 696 550	
JIRA ASC-75	JIRA ASC-75	20/10/2014	888 300	0		888 300	
JURIBASE	JURIBASE	08/08/2014	2 454 375	0		2 454 375	
MEDIATEUR V2	MEDIATEUR V2	02/12/2013	372 750	0		372 750	
	MAINTIEN 2012	22/03/2012	378 000	1		378 000	
MOSAIC	MAINTIEN 2013	17/04/2013	3 740 625	1		3 740 625	
	NETADS	24/09/2012	357 995	0		357 995	
OASIS	OASIS	29/10/2013	201 600	0		201 600	
ODE	ODE	09/12/2014	2 211 300	0		2 211 300	
ORACLE VM	ORACLE VM	13/08/2014	2 770 425	0		2 770 425	
	SECU°ACCES HOUP GEANT	15/05/2013	525 000	1		525 000	
	RECOLEMT+PROFILS PONT ENTREE	30/05/2013	267 750	1		267 750	
	ASSAINISMT ACCES PISTE R.BLAN	16/07/2013	326 150	1		326 150	
PARC PSUD RIVIERE BLEUE-TRX	PHASE APS AMENAGMT HOUP GEANT	11/12/2013	498 750	1		498 750	
	DCE ACCES AU SITE HOUP GEANT	12/12/2013	840 000	1		840 000	
	LEVEE TOPO CREEK OUEVAROU	12/12/2013	194 250	1		194 250	
PARC ZOOL. ET FORESTIER (PZF)	ETUDE CONST.BLOC SANITAIRE	13/06/2013	66 150	1		66 150	
	MODULE MOBILIER - IMMOBILIER	19/04/2012	1 197 000	1		1 197 000	
	MODULE COMPTABILITE	23/04/2012	3 087 000	1		3 087 000	
	EVOLUTION PAT MODULE COMPTA	16/08/2012	0	1		0	
PATRIMOINE	EVOLUTION PAT MODULE MOBILIER	16/08/2012	0	1		0	
	REPRISE DE DONNEES	28/08/2012	63 000	1		63 000	
	DEVELOPPEMENT COMPLEMENTAIRE	04/06/2013	4 718 701	1		4 718 701	
	MAINTIEN 2014	25/11/2014	3 756 638	1		3 756 638	
PLATEFORME ARCGIS	PLATEFORME ARCGIS	20/05/2013	94 500	0		94 500	
PROJET ESPACE JEUNES	PROJET ESPACE JEUNES	08/08/2014	1 386 000	0		1 386 000	
PROJET WIFI	PROJET WIFI	29/11/2013	519 750	0		519 750	
RAPPORT JASPER SIDES	RAPPORT JASPER SIDES	22/08/2013	110 250	0		110 250	
RÉALISATION BASE DE DONNÉE	RÉALISATION BASE DE DONNÉE	08/08/2014	3 035 366	2		3 035 366	
	MOSAIQUE CARTOGRAPHIQUE	07/09/2012	682 500	1		682 500	
	MÉTHODE AGILES	11/03/2013	966 000	1		966 000	
SIG	MODULE EXPLOITATION	24/04/2013	12 682 950	1		12 682 950	

Désignation des ensembles	Détail	Date d'acq.	Valeur d'acquisition	Durée d'amort.	Cumul des amortissements antérieurs	Valeur nette comptable au 1/1 de l'exercice	Amortissement de l'exercice
	BDD ROUTIERES	21/05/2013	1 686 720	1		1 686 720	
	SITE INTERNET PS	04/02/2013	15 436 315	0		15 436 315	
	SITE JEUNES.NC	05/12/2013	1 509 375	0		1 509 375	
	SITE JEUNES.NC	27/08/2014	813 750	0		813 750	
	SITE LES FEMMES.NC (MDLF)	13/11/2014	855 750	0		855 750	
	SITE INTERNET LOISIRS	15/08/2013	24 255	0		24 255	
	SITE SERVICES ET LOISIRS	05/12/2013	714 000	0		714 000	
	MAINTIEN 2012	24/02/2012	703 426	1		703 426	
	RENOUVEAU ASTRE	16/04/2012	62 649	1		62 649	
	FORMATION TECHNIQUE	11/12/2013	125 299	1		125 299	
	MAINTIEN 2013	11/12/2013	223 125	1		223 125	
	TOPSTATION	25/07/2013	785 203	0		785 203	
	WEB TV	27/08/2014	1 995 000	0		1 995 000	
	Concessions et dts similaires, brevets, licences, marques, procédés, dts et valeurs similaires				3 475 222	126 614 624	40 877 191
	ACCORD MICROSOFT	20/06/2013	22 134 622	1		22 134 622	22 134 622
	DROITS MICROSOFT	15/07/2013	30 261	1		30 261	
	DROITS MICROSOFT 2014	08/09/2014	24 493 348	1		24 493 348	
	LICENCE RESEAU ACCES SERVEUR	24/06/2014	324 369	1		324 369	
	ARCGIS	09/03/2012	1 214 183	2	607 092	607 091	607 091
	ARCGIS DESKTOP	11/12/2013	4 420 525	2		4 420 525	2 210 263
	BAMBOO ROLLUP KELIOS	28/02/2013	110 000	2		110 000	13 750
	CERTIFICAT GODADDY	25/09/2013	47 900	1		47 900	
	CERTIFICAT SSL ONE WEBSITE	09/10/2014	32 000	1		32 000	
	CERTIFICAT SSL WILDCARD	09/10/2014	196 000	1		196 000	
	CONCEPTION SITE WEB APIC	08/09/2014	1 732 762	2		1 732 762	
	CROSSBROWSERTESTING	30/08/2013	12 600	1		12 600	12 600
	DATA CORE	30/06/2014	1 041 214	2		1 041 214	
	DONNEES GEONUMERI GOUARO DEVA	10/07/2013	1 500 608	2		1 500 608	750 304
	DONNEES GEONUMERIQUES	20/11/2013	22 542 202	2		22 542 202	
	EASYVISTA	20/09/2013	6 237 000	2		6 237 000	3 118 500
	ESIRIUS	14/08/2014	41 563	1		41 563	
	EXALANG 5/8 V2 MONOLICENCE	14/08/2013	5 967	1		5 967	5 967
	FM AUDIT	13/01/2014	593 250	2		593 250	
	FOTOSTATION PRO	27/06/2014	100 686	2		100 686	
	GESPRO	10/06/2014	7 079 355	2		7 079 355	
	INTELLIJ IDEA	29/04/2013	646 200	2		646 200	323 100
	ISAPORC	13/02/2014	513 069	2		513 069	
	JIRA - GREENHOPPER	01/03/2013	2 127 200	2		2 127 200	1 063 600
	LICENCE CENTREON	04/10/2013	2 434 500	2		2 434 500	1 217 250
	MAINTIEN 2014	03/11/2014	1 470 000	0		1 470 000	
	LICENCE DATA CENTER	01/07/2013	2 737 500	2		2 737 500	1 368 750
	LICENCE FILEMAKER PRO 12	06/05/2013	52 500	1		52 500	52 500
	LICENCE NETDIV *7	29/05/2013	4 551 023	2		4 551 023	2 275 512

Désignation des ensembles	Détail	Date d'acq.	Valeur d'acquisition	Durée d'amort.	Cumul des amortissements antérieurs	Valeur nette comptable au 1/1 de l'exercice	Amortissement de l'exercice	
LICENCES SOLARSWINDS DAMEWARE	LICENCES SOLARSWINDS DAMEWARE	09/10/2014	429 000	1		429 000		
LOGICIEL ACDSSE 16.0	LOGICIEL ACDSSE 16.0	22/08/2013	6 500	1		6 500	6 500	
LOGICIEL COPYTRANS	LOGICIEL COPYTRANS	14/08/2014	6 000	1		6 000		
LOGICIEL ECO-LINK	LOGICIEL ECO-LINK	18/11/2014	21 000	1		21 000		
LOGICIEL MOXIE PLAYER	LOGICIEL MOXIE PLAYER	31/03/2014	343 300	2		343 300		
LOGICIELS	LOGICIELS	01/01/2014	3 118 071	2		3 118 071		
LOGICIEL SEQUENCES PEDAGOGIQUE	LOGICIEL SEQUENCES PEDAGOGIQUE	31/12/2014	79 900	1		79 900		
LOGICIELS ESIRIUS	LOGICIELS ESIRIUS	12/12/2014	626 150	2		626 150		
LOGICIEL ZOOMTEXT	LOGICIEL ZOOMTEXT	04/04/2013	109 000	2		109 000		
MENSURA	LICENCES SUPPLEMENTAIRES	02/04/2014	1 521 480	1		1 521 480		
MOBILEIRON ADVANCED MANAGEMENT	MOBILEIRON ADVANCED MANAGEMENT	09/01/2013	311 838	2		311 838	155 919	
MOBYDOC-EXPRESS	MOBYDOC-EXPRESS	26/11/2012	381 862	2	190 931	190 931	190 931	
MOXIE STUDIO + PLAYER	MOXIE STUDIO + PLAYER	15/08/2013	552 300	2		552 300	55 230	
NERO BURNING ROM	NERO BURNING ROM	28/02/2014	26 850	1		26 850		
NETIQ	LICENCES ADDITIONNELLES	27/06/2013	235 000	1		235 000	235 000	
OPEN GOUV VISUAL PRO	OPEN GOUV VISUAL PRO	20/10/2014	126 200	1		126 200		
OPEN VISUAL PRO	OPEN VISUAL PRO	09/01/2013	143 300	2		143 300	71 650	
PATHFINDER OFFICE	PATHFINDER OFFICE	23/07/2012	180 290	2	90 145	90 145	90 145	
	ETUDES LOGICIEL PATRIMOINE	01/01/2012	1 102 500	2		1 102 500	551 250	
PATRIMOINE	ASSIST PROJET BASE PATRIMOINE	31/01/2012	1 207 500	2		1 207 500	603 750	
	ASSIST PROJET BASE PATRIMOINE	28/02/2012	892 500	2		892 500	446 250	
	ASSISTANCE PROJET	07/12/2012	105 000	2		105 000	52 500	
PLUGIN CONFLUENCE	PLUGIN CONFLUENCE	12/11/2013	380 000	2		380 000	190 000	
SAGE	SAGE	12/12/2013	161 475	2		161 475	80 738	
TELEGESTION OUAMENIE	TELEGESTION OUAMENIE	10/12/2012	1 989 750	2	994 875	994 875	994 875	
TRIMBLE BUSINESS CENTER (TBC)	TRIMBLE BUSINESS CENTER (TBC)	17/01/2013	657 390	2		657 390	328 695	
TSM	TSM	31/05/2012	3 184 358	2	1 592 179	1 592 179	1 592 179	
VIRTUAL TDM	VIRTUAL TDM	25/09/2014	22 585	1		22 585		
VM WARE	VM WARE	10/12/2014	3 700 000	2		3 700 000		
XLSTAT-PRO	XLSTAT-PRO	08/08/2013	23 270	1		23 270	23 270	
	SUITE XLSTAT	03/12/2014	23 270	1		23 270		
Subventions d'équipement aux organismes publics							98 631 412	209 113 861
CNES-BAT ET INSTAL-EX 2012	CNES-BAT ET INSTAL-EX 2012	02/01/2012	1 449 471 175	15	96 631 412	1 352 839 763	96 631 412	
CNES-BAT ET INSTAL-EX 2013	CNES-BAT ET INSTAL-EX 2013	01/01/2013	1 530 894 843	15		1 530 894 843	102 059 657	
CNES-BAT ET INSTAL-EX 2014	CNES-BAT ET INSTAL-EX 2014	01/01/2014	964 426 214	15		964 426 214		
CNES-MOB MAT ET ETUDES-EX 2012	CNES-MOB MAT ET ETUDES-EX 2012	02/01/2012	10 000 000	5	2 000 000	8 000 000	2 000 000	
CNES-MOB MAT ET ETUDES-EX 2013	CNES-MOB MAT ET ETUDES-EX 2013	01/01/2013	40 900 000	5		40 900 000	8 180 000	
CNES-MOB MAT ET ETUDES-EX 2014	CNES-MOB MAT ET ETUDES-EX 2014	01/01/2014	4 352 000	5		4 352 000		
ORG PRIVE - MOBILIER ETUDE	ORG PRIVE - MOBILIER ETUDE	01/01/2014	17 585 298	5		17 585 298		
ORG PUBLIC -BAT ET INSTAL 2013	ORG PUBLIC -BAT ET INSTAL 2013	01/01/2013	3 600 000	15		3 600 000	240 000	
ORG PUBLIC-BAT INSTAL-EX 2013	ORG PUBLIC-BAT INSTAL-EX 2013	01/01/2013	41 876	15		41 876	2 792	
ORG PUBLIC -MOBILIER MAT ETUDE	ORG PUBLIC -MOBILIER MAT ETUDE	01/01/2014	7 141 044	5		7 141 044		

Désignation des ensembles	Détail	Date d'acq.	Valeur d'acquisition	Durée d'amort.	Cumul des amortissements antérieurs	Valeur nette comptable au 1/1 de l'exercice	Amortissement de l'exercice
Subventions aux établissements scolaires pour leurs dépenses d'équipement							
ETS SCOL-BAT ET INSTAL-EX 2012	ETS SCOL-BAT ET INSTAL-EX 2012	31/12/2012	76 984 560	15	5 132 304	71 852 256	31 669 043
ETS SCOL-BAT ET INSTAL-EX 2013	ETS SCOL-BAT ET INSTAL-EX 2013	01/01/2013	66 136 102	15		66 136 102	4 409 074
ETS SCOL-BAT ET INSTAL-EX 2014	ETS SCOL-BAT ET INSTAL-EX 2014	01/01/2014	91 259 606	15		91 259 606	
ETS SCOL-MAT-MOB-ETU-EX 2012	ETS SCOL-MAT-MOB-ETU-EX 2012	31/12/2012	14 000 000	5	2 800 000	11 200 000	2 800 000
ETS SCOL-MAT-MOB-ETU-EX 2013	ETS SCOL-MAT-MOB-ETU-EX 2013	01/01/2013	96 638 325	5		96 638 325	19 327 665
ETS SCOL-MAT-MOB-ETU-EX 2014	ETS SCOL-MAT-MOB-ETU-EX 2014	01/01/2014	75 240 394	5		75 240 394	
Subventions d'équipement aux personnes de droit privé							
ORG PRIVE-BAT INSTAL-EX 2012	ORG PRIVE-BAT INSTAL-EX 2012	02/01/2012	254 917 211	15	164 958 733	6 025 310 778	359 788 354
ORG PRIVE-BAT INSTAL-EX 2012	ORG PRIVE-BAT INSTAL-EX 2012	02/01/2012	1 725 146 310	15	16 994 481	237 922 730	16 994 481
ORG PRIVE-BAT INSTAL-EX 2013	ORG PRIVE-BAT INSTAL-EX 2013	01/01/2013	335 519 777	15	115 009 754	1 610 136 556	115 009 754
ORG PRIVE-BAT INSTAL-EX 2013	ORG PRIVE-BAT INSTAL-EX 2013	01/01/2013	2 099 945 670	15		335 519 777	22 367 986
ORG PRIVE-BAT INSTAL-EX 2014	ORG PRIVE-BAT INSTAL-EX 2014	01/01/2014	172 718 751	15		2 099 945 670	139 996 378
ORG PRIVE-BAT INSTAL-EX 2014	ORG PRIVE-BAT INSTAL-EX 2014	01/01/2014	1 100 973 626	15		172 718 751	
ORG PRIVE-MOB MAT ETUDE-EX2012	ORG PRIVE-MOB MAT ETUDE-EX2012	02/01/2012	164 772 487	5	32 954 498	131 817 989	32 954 498
ORG PRIVE-MOB MAT ETUDE-EX2013	ORG PRIVE-MOB MAT ETUDE-EX2013	01/01/2013	162 326 283	5		162 326 283	32 465 257
ORG PRIVE-MOB MAT ETUDE-EX2014	ORG PRIVE-MOB MAT ETUDE-EX2014	01/01/2014	173 949 396	5		173 949 396	
Subventions d'équipement en nature							
ORG PRIVE-MOBILIER MATERIEL	ORG PRIVE-MOBILIER MATERIEL	01/01/2013	120 000	5		20 160 000	
ORG PUBLIC -BAT ET INSTAL 2013	ORG PUBLIC -BAT ET INSTAL 2013	01/01/2013	2 240 000	15		120 000	
ORG PUBLIC -BAT ET INSTAL 2013	ORG PUBLIC -BAT ET INSTAL 2013	01/01/2014	17 800 000	15		2 240 000	
						17 800 000	

(1) acquis à compter du 1/01/12

IV - ANNEXES - Éléments du bilan - Etat des immobilisations.

VI - Etat des acquisitions immobilières (1)

Désignation des ensembles	Détail	Date d'acq.	Valeur d'acquisition	Durée d'amort.	Cumul des amortissements antérieurs	Valeur nette comptable au 1/1 de l'exercice	Amortissement de l'exercice
Immob. incorporelles						346 500	
AGCT - AERODROME ILE DES PINS	AUDIT SECU INCENDIE AERO IDP	13/03/2013	346 500	1		346 500	
Immob. corporelles						185 833 948	
TERRAIN	TERRAIN	29/05/2012		0			
TERRAIN POLE TECHNIQUE DSM	TERRAIN POLE TECHNIQUE DSM	25/11/2013	178 833 948	0		178 833 948	
TERRAINS NUS	TERRAIN	01/01/2014	7 000 000	0		7 000 000	

(1) acquis à compter du 1/01/12

VI - Etat des cessions immobilières (1)

Désignation des ensembles	Détail	Date d'acq.	Valeur d'acquisition	Durée d'amort.	Cumul des amortissements antérieurs	Valeur nette comptable au 1/1 de l'exercice	Amortissement de l'exercice
Immob. incorporelles							

IV - ANNEXES
ETAT DES DECISIONS DE CESSION POUR L'ANNEE 2015

NEANT

IV - ANNEXES
ETAT DES DECISIONS D'ACQUISITION POUR L'ANNEE 2015

NEANT

IV - ANNEXES
ETABLISSEMENTS PUBLICS D'ENSEIGNEMENT

1/ Etablissements construits avant 1989

CNES N° OP	Libellé OP	Nom établissement	Adresse	Réf cadastrale	Prop. foncier	Nbre bât.	Surf. Hab. en m ²	Mise en sce	Données	
									CA 90-14	ca 15
06000123	COLLEGE LEOPOLD DJIET - BOURAIL	Louis Léopold Djiet	75 rue Eyrthines - Lot Bellevue BP 9c- 98870 Bourail	5561-048047	Etat	23	4851	1985	329 925 464	0
15060693	COLLEGE LEOPOLD DJIET - BOURAIL	Louis Léopold Djiet	75 rue Eyrthines - Lot Bellevue BP 9c- 98870 Bourail	5561-048047	Etat	23	4851	1985		0
>> BOURAIL									329 925 464	0
06000110	COLLEGE DE BOULARI	Boulari	10 rue CES Boulari BP 722 - 98810 Mont Dore	656540-5885 / 656540-5738	Etat	19	6561	1984	698 213 648	
>> MT-DORE									698 213 648	
06000086	COLLEGE BAUDOUX	Georges Baudoux	1 avenue Carcophino-Artillerie BP 1794 - 98845 Nouméa	648535-0123	Etat	5	3419	1976	321 937 642	663 128
06000166	COLLEGE DE MAGENTA	Magenta	34 rue A.Rolly MGA 02 - 98802 Nouméa	650535-8925	Etat	16	7345	1979	566 539 570	21 992 278
06000191	COLLEGE DE RIVIERE-SALEE	Rivière Salée	7 rue Manard - Rivière Salée BP 6116 - 98806 Nouméa	650540-6509	Etat	6	4857	1976	685 883 785	0
06000225	COLLEGE MARIOTTI	Jean Mariotti	15, rue P.SAUVAN Anse-Vata BP 8188 - 98807 Nouméa	648533-6164	Etat	13	6312	1973	722 845 912	305 025
>> NOUMEA									2 297 206 909	22 960 431
06000203	COLLEGE DE THIO	La Colline de Thio	Village BP 28 - 98829 Thio	625809-3771	Etat	7	766	1981	61 333 850	7 867 937
>> THIO									61 333 850	7 867 937
06000209	COLLEGE DE YATE	Yaté	39 lot municipal - Waho BP 10 - 98834 Yaté	700547-1869	Che Yaté	4	790	Gesp ¹ RS depuis 2001	103 210 855	
>> YATE									103 210 855	
Total général									3 489 890 726	30 828 368

¹ Données arrêtées au 31-05-2015**2/ Etablissements construits après 1989**

CNES N° OP	Libellé OP	Nom établissement	Adresse	Réf cadastrale	Prop. foncier	Nbre bât.	Surf. Hab. en m ²	Mise en sce	Données	
									CA 90-14	ca 15
11090236	COLLEGE 300 BOULOUJPARIS								1 995 000	
>> BOULOUJPARIS									1 995 000	
07000854	COLLEGE DUMBEA SUR MER-1									
12090724	COLLEGE DE DUMBEA SUR MER 2									
06000147	COLLEGE DE KOUTOU	Koutou	1 Avenue de la Vallée Koutou BP KO 161 - 98830 Dumbéa	2268	Che Dumbéa	28	6862	1993	65 952 362	8 933 239
06000097	COLLEGE D'AUTEUIL	Edmée Varin	Angles rue d'Auteuil et Numa Joubert BP 243 - 98830 Dumbéa	6514543-6311	Province Sud	25	5768	2006	1 594 508 027	
06000218	COLLEGE FAYARD	Jean Fayard	Lot Georges Poncet 1 rue de l'entrée - 98830 Dumbéa	9176	Che Dumbéa	15	2681	2003	1 165 075 882	0
>> DUMBEA									6 836 390 369	9 451 012
06000154	COLLEGE DE LA FOA	La Foa	Rue Gally Passebosq - Village BP - 38 - 98880 La Foa	584599-8266	Etat	20	3958	2002	719 313 613	2 677 565
>> LA FOA									719 313 613	2 677 565
06000171	COLLEGE DE NORMANDIE	Normandie	Route de la Carrière RDF - Lot 78 BP 1746 - 98874 Mont Dore	653540-1527 / 653540-2568 / 653540-2608 / BP GA 5262 - Plum - 98875 Mont Dore	Province Sud	18	5536	1999	1 425 920 871	
06000185	COLLEGE DE PLUM	Plum			Che Mont Dore	18	4190	2003	1 236 666 369	
>> MT-DORE									2 662 587 240	
06000140	COLLEGE DE KAMERE	Kaméré	100 route Baie des Dames BP 7292 - 98801 Nouméa	647540-4509	Province Sud	20	5129	1997	1 308 380 850	
06000070	COLLEGE 600 TUBAND	Tuband	24 rue Louis Boucher BP 32001 - 98897 Nouméa Cedex	649534-4212	Province Sud	17	4786	2008	1 911 289 942	
06000214	COLLEGE DES PORTES DE FER	Portes de Fer	224 rue Armand Ohlen BP MGA 19 - 98802 Nouméa Cedex	650537-5315	Province Sud	25	5538	2003	1 380 001 347	43 056
>> NOUMEA									4 599 672 139	43 056
06000243	COLLEGE PAITA NORD	Païta Nord	BP 82 - 98890 Païta	639552-7052	Che Païta	20	4702	2010	1 799 914 691	6 640 590
06000178	COLLEGE LOUISE MICHEL - PAITA	Louise Michel	BP 83 - 98890 Païta	641550-2902	Australo-Calédonienne	15	3436	2002	1 021 456 096	262 500
15060694	COLLEGE LOUISE MICHEL - PAITA	Louise Michel	BP 83 - 98890 Païta	641550-2902	Australo-Calédonienne	15	3436	2002		0
>> PAITA									2 821 370 787	6 903 090
06000274	COLLEGE 300 YATE								5 141 548	0
>> YATE									5 141 548	0
06000037	DOTATION GLOBALE - COLLEGES PUBLICS								1 342 066 956	94 216 724
06000073	TOUS COLLEGES								2 838 507 510	93 017 260
06001426	COLLEGES-DESAMANTAGE								275 737 384	2 077 747
06001427	COLLEGES-CARIBAGE INFORMATIQUE								317 159 118	63 336 542
14040842	COLLEGES-ANTIBRELS ET EQUIPE NUMERQUES								0	15 359 702
>> TTES CNES									4 773 470 968	268 007 975
Total général									22 419 941 664	287 082 698

¹ Données arrêtées au 31-05-2015

IV - ANNEXES
ELEMENTS DU BILAN - PRETS - ETAT DES PROVISIONS

PRETS

Montant net			Encours
ER	GR	BEN	OBJET CREANCES
			6 847 874 841
			6 847 874 841
			6 847 874 841
			6 847 874 841
			0
			6 847 874 841
			0
			10 000 000
			-10 000 000
			0
			250 000 000
			-20 043 090
			12 000 000
			147 000 000
			30 000 000
			5 000 000
			9 000 000
			7 000 000
			50 000 000
			-509 522 517
			32 228 748
			12 663 141
			15 960 000
			15 960 000
			31 920 000
			2 267 600 000
			20 000 000
			-20 000 000
			22 740 000
			0
			50 000 000
			60 000 000
			25 000 000
			500 000 000
			467 000 000
			150 000 000
			20 000 000
			48 011 000
			-90 000 000
			-100 000 000
			-242 269 040
			-204 139 174
			-50 000 000
			-50 000 000
			-50 000 000

IV - ANNEXES
ELEMENTS DU BILAN - PRETS - ETAT DES PROVISIONS

PRETS

Montant net				Encours
ER	GROUPE 1	GR	BEN	OBJET CREANCES
	PRETS ET AVANCES			REMB. ACC PROMOSUD 2011-REMB.EXCEPTIONNEL
				REMB. ACC PROMOSUD 2012-4E ANNUITE
				REMB. ACC PROMOSUD 2013-5E ANNUITE
				REMB. ACC PROMOSUD 2013-REMB.EXCEPTIONNEL
				REMB. ACC PROMOSUD 2014-6E ANNUITE
				.PROMO SUD
				Total AVANCES EN COMPTE COURANT
				AIDES HABITAT SOCIAL
				OP. EN MAITRISE D'OUV.DELEGUEE
				SOUTIEN A L'INVESTISSEMENT
				PRETS AUX ETUDIANTS
				BONIFICATION DES CREDITS D'EQUIPEMENTS DES ENTREPRISES AGRICOLES
	>> PRETS ET AVANCES			
	FONDS DE GARANTIE			
	CREANCES SUR CESSIONS			
	GARANTIES D'EMPRUNT			
	. non assortis d'intérêts			
	Encours			

IV - ANNEXES
ELEMENTS DU BILAN - PRETS - ETAT DES PROVISIONS

PROVISIONS CONSTITUEES AU 31/12/2014

Nature de la provision	Objet de la provision	Date de constitution de la provision	Montant de la provision au 1/1/N	Utilisation ou reprise	SOLDE
Provisions pour risques et charges					
Provision pour litiges et contentieux			0	0	0
Provisions pour perte de change			0	0	0
Provisions pour garantie d'emprunt			0	0	0
Provisions pour risque			0	0	0
Autres provisions pour risque			0	0	0
Provisions pour charge à répartir sur plusieurs ex.			0	0	0
Prov. pour gros entretien et grandes révisions			0	0	0
Provisions pour dépréciation			0	0	0
- des immobilisations			0	0	0
- des stocks			0	0	0
- des comptes de tiers			0	0	0
- des comptes financiers			0	0	0
TOTAL GENERAL			0	0	0

ANNEXES
ELEMENTS DU BILAN - ETAT DES PROVISIONS
ETAT DE REPARTITION DES CHARGES
ETAT DES METHODES UTILISEES

PROVISIONS NOUVELLES	
Nature	Montant
-	-

ETAT DES CHARGES TRANSFEREES		
Nature de la Dépense Transférée	Date de la délibération	Montant de la dépense transférée au compte 481 de la dotation aux amort. de l'exercice (c/6812)
-	-	-
TOTAL		-

METHODES UTILISEES	
PROCEDURE	CHOIX DE L'ASSEMBLEE DELIBERANTE
AMORTISSEMENT	<p>Conformément aux dispositions de la délibération modifiée n°10-2014/APS approuvant le règlement budgétaire et financier</p> <p style="text-align: right;">26 juin 2014</p>

IV - ANNEXES
ENGAGEMENTS HORS BILAN - ENGAGEMENTS DONNÉS ET RECUS
EMPRUNTS GARANTIS

Désignation du bénéficiaire	Année de mobilisation et profil d'amort		Objet de l'emprunt garanti	Organisme prêteur ou chef de file	Montant initial (9)	Part garantie (en %)	Capital restant du au 31/12/2015	Durée résiduelle	Périod. des remb. (2)	Taux initial		Taux à la date de vote du budget (6)		Cat. de l'emprunt (7)	Indices ou devises pouvant modifier l'emprunt	Annuité garantie au cours de l'exercice	
	Année	Profil								Taux (3)	Index (4)	Taux (3)	Index (4)			Intérêts (8)	capital
Totaux généraux					37 035 627 006		33 195 727 713									607 103 674	1 548 432 658
Totaux pour les emprunts contractés par des collectivités ou des EP (hors logements sociaux)																	
SECAL	2011	P	GRUPE SCOLAIRE N°2 ZAC DSM	BNP PARIBAS	4 907 480 417	80,00	4 749 933 401	22,26	M		F			A-1	XPF	113 368 891	663 072 718
SECAL	2007	P	ZAC "PANDA" TR 02	CAISSE DES DEPOTS & CONSIGNATI	498 000 000	80,00	165 399 893	0,00	A		V	LIVRET A	2,30	A-1		20 732 263	12 801 263
SECAL	2011	P	ZAC PANDA - ACQUISITION TERRAIN FAYARD	CAISSE DES DEPOTS & CONSIGNATI	639 618 138	80,00	1 365 155 131	4,33	A		V	LIVRET A	2,65	A-1		3 804 186	165 399 393
SECAL	2010	X	GRUPE SCOLAIRE N°1 ZAC DSM	SOCIETE GEN. CAL. DE BANQUE	1 368 100 000	80,00	526 000 000	7,33	T		V	EURBOR03M	3,50	A-1	XPF	38 006 022	0
SECAL	2010	P	ZAC PANDA REAMENAGEMENT AFD (Reim. fiches 7 & 9a)	AGENCE FRANCAISE DEVELOPEMENT	1 200 215 302	80,00	1 120 215 302	5,33	S		F	EURBOR06M	2,52	A-1		5 725 532	183 249 160
SECAL	2012	C	ZAC PANDA - FINANCEMENT COMPLET AFD	AGENCE FRANCAISE DEVELOPEMENT	1 128 491 646	80,00	963 245 923	1,63	S		V	EURBOR03M	2,99	A-1	XPF	14 724 951	281 622 912
SECAL	2014	P	GRUPE SCOLAIRE N°3 ZAC DSM	SOCIETE GEN. CAL. DE BANQUE	532 000 000	80,00	532 000 000	9,76	T		V	EURBOR03M	3,55	A-1	XPF	4 600 470	0
Totaux pour les emprunts contractés par des collectivités ou des EP (hors logements sociaux)					358 141 458		134 303 058									1 942 712	44 767 680
CARSUD	2009	C	CARSUD - ACQUISITION 32 BUS	SOCIETE GEN. CAL. DE BANQUE	358 141 458	50,00	134 303 058	2,36	M		V	EURBOR03M	2,68	A-1	XPF	1 942 712	44 767 680
Totaux pour les emprunts contractés pour des opérations de logements aides par état					30 870 005 131		28 311 480 714									401 792 071	850 959 260
SOCIETE IMMOBILIERE DE NC	2011	X	OP BARADINE - LOGEMENTS AIDES	CAISSE DES DEPOTS & CONSIGNATI	110 215 752	100,00	106 330 357	38,67	A		V	LIVRET A	1,65	A-1		2 004 122	1 919 963
SOCIETE IMMOBILIERE DE NC	2011	X	OP TUBAND 5 - LOGEMENTS AIDES	CAISSE DES DEPOTS & CONSIGNATI	21 317 164	100,00	20 327 727	34,92	A		V	LIVRET A	1,60	A-1		3 255 243	437 760
SOCIETE IMMOBILIERE DE NC	2013	X	OP PIERRE LENQUETE - LOGEMENTS AIDES	CAISSE DES DEPOTS & CONSIGNATI	366 688 974	100,00	357 123 913	28,67	A		V	LIVRET A	1,80	A-1		6 006 792	9 416 094
SOCIETE IMMOBILIERE DE NC	2013	X	OP CYTHEAS - LOGEMENTS TRES AIDES	CAISSE DES DEPOTS & CONSIGNATI	141 789 260	100,00	138 963 138	38,67	A		V	LIVRET A	1,60	A-1		1 111 625	2 688 579
FONDS SOCIAL DE L'HABITAT	2010	X	OP PRET PAX - ACCESSION SOCIAL FSH	CAISSE DES DEPOTS & CONSIGNATI	357 995 227	100,00	295 566 971	26,00	T		V	LIVRET A	1,85	A-1		9 157 775	8 566 205
FONDS CALÉDONIEN DE L'HABITAT	2010	X	OP PAVANA - LOGEMENTS AIDES	CAISSE DES DEPOTS & CONSIGNATI	578 888 425	100,00	557 025 995	36,00	A		V	LIVRET A	1,85	A-1		10 304 981	10 619 122
FONDS CALÉDONIEN DE L'HABITAT	2011	X	OP PAVANA - LOGEMENTS TRES AIDES	CAISSE DES DEPOTS & CONSIGNATI	140 121 122	100,00	135 643 615	36,00	A		V	LIVRET A	1,05	A-1		1 403 298	2 974 372
FONDS CALÉDONIEN DE L'HABITAT	2012	X	OP PIDITERE - LOGEMENTS AIDES	CAISSE DES DEPOTS & CONSIGNATI	155 582 532	100,00	151 472 543	37,50	A		V	LIVRET A	1,05	A-1		1 590 462	3 264 249
FONDS CALÉDONIEN DE L'HABITAT	2010	X	OP PIDITERE - LOGEMENTS AIDES DE TRANSITION	CAISSE DES DEPOTS & CONSIGNATI	498 074 756	100,00	488 967 212	37,50	A		V	LIVRET A	1,05	A-1		9 045 894	8 994 171
FONDS CALÉDONIEN DE L'HABITAT	2010	X	OP PIDITERE - LOGEMENTS TRES AIDES	CAISSE DES DEPOTS & CONSIGNATI	177 585 834	100,00	172 130 468	27,50	A		V	LIVRET A	2,70	A-1		4 647 524	4 192 646
FONDS CALÉDONIEN DE L'HABITAT	2010	X	OP MOINE - LOGEMENTS INTERMEDIAIRES	CAISSE DES DEPOTS & CONSIGNATI	302 569 803	100,00	293 275 026	37,50	A		V	LIVRET A	2,80	A-1		7 918 407	7 143 407
FONDS CALÉDONIEN DE L'HABITAT	2010	X	OP MOINE - LOGEMENTS TRES AIDES	CAISSE DES DEPOTS & CONSIGNATI	108 276 641	100,00	105 416 321	37,50	A		V	LIVRET A	1,05	A-1		1 066 871	2 271 733
FONDS CALÉDONIEN DE L'HABITAT	2010	X	OP FLAMBOYANT JAUNE	CAISSE DES DEPOTS & CONSIGNATI	238 383 834	100,00	234 535 898	37,75	A		V	LIVRET A	1,85	A-1		4 338 509	4 306 305
SEM AGGLO	2012	X	OP MOPELIA - LOGEMENTS AIDES	CAISSE DES DEPOTS & CONSIGNATI	63 687 388	100,00	61 900 239	37,75	A		V	LIVRET A	2,35	A-1		1 450 208	1 023 187
SEM AGGLO	2011	X	OP MOPELIA - LOGEMENTS AIDES	CAISSE DES DEPOTS & CONSIGNATI	168 838 783	100,00	165 073 089	37,92	A		V	LIVRET A	2,85	A-1		4 705 696	2 464 837
FONDS CALÉDONIEN DE L'HABITAT	2010	X	OP ANSE MISSION - LOGEMENTS TRES AIDES	CAISSE DES DEPOTS & CONSIGNATI	82 575 776	100,00	79 788 187	37,92	A		V	LIVRET A	0,80	A-1		6 388 146	1 804 563
FONDS CALÉDONIEN DE L'HABITAT	2010	X	OP ANSE MISSION - LOGEMENTS AIDES	CAISSE DES DEPOTS & CONSIGNATI	121 613 258	100,00	119 748 138	38,25	A		V	LIVRET A	2,35	A-1		2 814 081	1 906 962
FONDS CALÉDONIEN DE L'HABITAT	2010	P	OP ANSE MISSION - LOGEMENTS AIDES DE TRANSITION	CAISSE DES DEPOTS & CONSIGNATI	123 521 326	100,00	120 983 350	38,25	A		V	LIVRET A	2,35	A-1		3 798 877	2 617 668
FONDS CALÉDONIEN DE L'HABITAT	2011	X	OP ANSE DU TIR - LOGEMENTS AIDES	CAISSE DES DEPOTS & CONSIGNATI	68 798 512	100,00	67 743 384	38,25	A		V	LIVRET A	1,85	A-1		1 079 924	1 079 924
FONDS CALÉDONIEN DE L'HABITAT	2010	X	OP LOBATA - LOGEMENTS AIDES	CAISSE DES DEPOTS & CONSIGNATI	857 708 187	100,00	844 553 949	38,25	A		V	LIVRET A	2,35	A-1		15 624 248	14 965 955
FONDS CALÉDONIEN DE L'HABITAT	2010	X	OP NOURE BOUO - LOGEMENTS AIDES	CAISSE DES DEPOTS & CONSIGNATI	398 733 174	100,00	397 752 187	38,33	A		V	LIVRET A	2,35	A-1		6 181 309	6 181 309
FONDS CALÉDONIEN DE L'HABITAT	2010	X	OP NOURE BOUO - LOGEMENTS AIDES DE TRANSITION	CAISSE DES DEPOTS & CONSIGNATI	243 147 053	100,00	238 151 143	38,25	A		V	LIVRET A	3,14	A-1		10 614 699	7 200 691
FONDS CALÉDONIEN DE L'HABITAT	2010	X	OP APOULIMA - LOGEMENTS AIDES	CAISSE DES DEPOTS & CONSIGNATI	876 118 785	100,00	862 682 192	38,25	A		V	LIVRET A	2,35	A-1		7 477 946	5 152 760
SEM AGGLO	2010	X	OP MAUPITI - LOGEMENTS TRES AIDES	CAISSE DES DEPOTS & CONSIGNATI	20 015 048	100,00	19 668 656	38,50	A		V	LIVRET A	1,55	A-1		304 576	370 591
SEM AGGLO	2010	X	OP MAUPITI - LOGEMENTS TRES AIDES	CAISSE DES DEPOTS & CONSIGNATI	19 668 033	100,00	19 366 365	38,50	A		V	LIVRET A	2,35	A-1		455 111	308 721
SEM AGGLO	2010	X	OP TAKUTEA 1 - LOGEMENTS TRES AIDES	CAISSE DES DEPOTS & CONSIGNATI	24 689 976	100,00	24 689 976	39,41	A		V	LIVRET A	1,85	A-1		456 765	422 223
SEM AGGLO	2010	X	OP TAKUTEA 1 - LOGEMENTS TRES AIDES	CAISSE DES DEPOTS & CONSIGNATI	24 689 976	100,00	24 689 976	39,41	A		V	LIVRET A	1,05	A-1		259 246	488 862
SEM AGGLO	2010	X	OP ARJUE - LOGEMENTS TRES AIDES	CAISSE DES DEPOTS & CONSIGNATI	17 971 002	100,00	17 971 002	39,41	A		V	LIVRET A	1,85	A-1		332 664	307 321
SEM AGGLO	2010	X	OP TIKOPIA - LOGEMENTS AIDES	CAISSE DES DEPOTS & CONSIGNATI	20 625 060	100,00	20 625 060	39,41	A		V	LIVRET A	1,85	A-1		381 584	359 708
SEM AGGLO	2010	X	OP TAKUTEA 1 BIS - LOGEMENTS TRES AIDES	CAISSE DES DEPOTS & CONSIGNATI	38 505 012	100,00	36 500 000	39,41	A		V	LIVRET A	1,05	A-1		383 302	739 064
SEM AGGLO	2010	X	OP TAKUTEA 2 BIS - LOGEMENTS TRES AIDES	CAISSE DES DEPOTS & CONSIGNATI	35 000 000	100,00	35 000 000	39,41	A		V	LIVRET A	1,85	A-1		647 500	598 533
SEM AGGLO	2014	X	OP FOYER DUBOIS - LOGEMENTS AIDES	CAISSE DES DEPOTS & CONSIGNATI	973 089 021	100,00	969 136 239	36,41	A		V	LIVRET A	1,85	A-1		6 827 304	6 827 304
SEM AGGLO	2011	X	OP FOYER DUBOIS - LOGEMENTS AIDES	CAISSE DES DEPOTS & CONSIGNATI	118 000 358	100,00	115 573 609	33,75	A		V	LIVRET A	1,85	A-1		2 138 107	2 471 807
SOCIETE IMMOBILIERE DE NC	2011	P	ZAC DSM - REAMENAGEMENT AFD (Reim. fiche 19)	AGENCE FRANCAISE DEVELOPEMENT	1 397 811 900	100,00	1 397 811 900	33,75	S		V	EURBOR06M	0,64	A-1		6 932 019	86 844 806
SECAL	2010	P	ZAC DSM - FINANCEMENT COMPLEMENTAIRE AFD TR	AGENCE FRANCAISE DEVELOPEMENT	429 594 272	80,00	425 584 272	7,33	S		V	EURBOR06M	1,19	A-1		5 107 875	27 109 964
FONDS CALÉDONIEN DE L'HABITAT	2011	X	OP CARIGNAN CENTRE - LOGEMENTS AIDES	CAISSE DES DEPOTS & CONSIGNATI	202 074 504	100,00	196 300 165	37,63	A		V	LIVRET A	1,60	A-1		3 103 443	3 789 476
FONDS CALÉDONIEN DE L'HABITAT	2011	X	OP FORKADINE - LOGEMENTS AIDES	CAISSE DES DEPOTS & CONSIGNATI	367 623 843	100,00	357 623 842	38,25	A		V	LIVRET A	1,85	A-1		6 804 741	6 280 137
SOCIETE IMMOBILIERE DE NC	2011	X	OP BARADINE - LOGEMENTS TRES AIDES	CAISSE DES DEPOTS & CONSIGNATI	30 123 866	100,00	29 521 317	36,67	A		V	LIVRET A	0,80	A-1		236 171	609 444
SOCIETE IMMOBILIERE DE NC	2011	X	OP TUBAND 6 - LOGEMENTS TRES AIDES	CAISSE DES DEPOTS & CONSIGNATI	41 223 270	100,00	39 309 857	34,92	A		V	LIVRET A	1,60	A-1		628 957	846 592
SOCIETE IMMOBILIERE DE NC	2011	X	OP GARNIERIE - LOGEMENTS TRES AIDES	CAISSE DES DEPOTS & CONSIGNATI	208 558 950	100,00	208 558 950	39,58	A		V	LIVRET A	0,80	A-1		237 333	652 254
SOCIETE IMMOBILIERE DE NC	2011	X	OP GARNIERIE - LOGEMENTS TRES AIDES	CAISSE DES DEPOTS & CONSIGNATI	208 558 950	100,00	208 558 950	39,58	A		V	LIVRET A	0,80	A-1		3 336 943	3 624 490
SOCIETE IMMOBILIERE DE NC	2011	X	OP PASTEUR - LOGEMENTS TRES AIDES	CAISSE DES DEPOTS & CONSIGNATI	302 771 002	100,00	293 325 493	37,63	A		V	LIVRET A	1,60	A-1		4 466 625	1 204 141
SOCIETE IMMOBILIERE DE NC	2011	X	OP CROUX DU SUD - LOGEMENTS TRES AIDES	CAISSE DES DEPOTS & CONSIGNATI	59 518 735	100,00	58 313 749	38,67	A		V	LIVRET A	0,80	A-1		4 693 209	5 668 566
SOCIETE IMMOBILIERE DE NC	2011	X	OP PIERRE LENQUETE - LOGEMENTS TRES AIDES	CAISSE DES DEPOTS & CONSIGNATI	314 333 294	100,00	305 420 729	28,67	A		V	LIVRET A	0,80	A-1		2 443 366	9 011 979
SOCIETE IMMOBILIERE DE NC	2011	X	OP ROUY - LOGEMENTS TRES AIDES	CAISSE DES DEPOTS & CONSIGNATI	86 181 504	100,00	80 860 798	31,92	A		V	LIVRET A	0,80	A-1		6 446 887	5 265 266
SOCIETE IMMOBILIERE DE NC	2011	X	OP ROUY - LOGEMENTS TRES AIDES	CAISSE DES DEPOTS & CONSIGNATI	251 363 007	100,00	246 183 150	33,75	A		V	LIVRET A	1,85	A-1		4 554 573	

Désignation du bénéficiaire	Année de mobilisation et profil d'amort (1)		Objet de l'emprunt garanti	Organisme prêteur ou chef de file	Montant initial (6)	Part garantie (en %)	Capital restant dû au 31/12/2015	Durée résiduelle	Périod. des remb. (2)	Taux à la date de vote du budget (6)			Cat. de l'emprunt (7)	Indices ou devises pouvant modifier l'emprunt	Annuité garantie au cours de l'exercice	
	Année	Profil								Taux (3)	Index (4)	Niveau de taux			Intérêts (8)	capital
SOCIÉTÉ IMMOBILIÈRE DE NC SECAL	2011	X	OP PAS-TEUR - LOGEMENTS AIDES	CAISSE DES DEPOTS & CONSIGNATI	125 883 950	100,00	123 707 893	38,75	A	V	LIVRET A	1,80	A-1		2 226 742	2 215 168
SOCIÉTÉ IMMOBILIÈRE DE NC SECAL	2011	X	ZAC DSM - FINANCEMENT COMP. AFD TR2	AGENCE FRANÇAISE DEVELOPPEMENT	381 861 575	80,00	381 861 575	7,75	S	V	EURIBOR6M	0,18	A-1		513 604	0
FONDS CALEDONIEN DE L'HABITAT	2010	X	ZAC DSM - REAMENAGEMENT PRET	CAISSE DES DEPOTS & CONSIGNATI	3 114 558 473	100,00	3 114 558 473	7,92	A	V	LIVRET A	2,85	A-1		9 977 371	9 900 300
FONDS CALEDONIEN DE L'HABITAT	2010	X	OP PORT MAGENTA - LOGEMENTS AIDES	CAISSE DES DEPOTS & CONSIGNATI	555 678 162	100,00	539 317 709	37,25	A	V	LIVRET A	1,80	A-1		12 821 666	12 821 666
SOCIÉTÉ IMMOBILIÈRE DE NC	2011	X	OP KOU MAENTA - LOGEMENTS AIDES	CAISSE DES DEPOTS & CONSIGNATI	544 337 947	100,00	522 514 101	27,25	A	V	LIVRET A	2,60	A-1		7 905 459	8 913 610
SOCIÉTÉ IMMOBILIÈRE DE NC	2012	X	OP KOU GOTORO - LOGEMENTS AIDES	CAISSE DES DEPOTS & CONSIGNATI	494 091 181	100,00	484 091 181	39,58	A	V	LIVRET A	1,85	A-1		3 189 992	3 055 555
SOCIÉTÉ IMMOBILIÈRE DE NC	2011	X	OP UARE BAY - LOGEMENTS AIDES	CAISSE DES DEPOTS & CONSIGNATI	181 489 141	100,00	172 431 969	38,33	A	V	LIVRET A	1,85	A-1		160 227	439 628
SOCIÉTÉ IMMOBILIÈRE DE NC	2011	X	OP UARE BAY - LOGEMENTS TRES AIDES	CAISSE DES DEPOTS & CONSIGNATI	20 464 448	100,00	20 091 311	38,33	A	V	LIVRET A	0,80	A-1		3 055 000	0
SOCIÉTÉ IMMOBILIÈRE DE NC	2011	X	OP ONDEMA LOT 1454 - ACQUISITION GAIA	CAISSE DES DEPOTS & CONSIGNATI	130 000 000	100,00	130 000 000	1,58	A	F	LIVRET A	2,35	A-1		1 877 726	5 326 658
SOCIÉTÉ IMMOBILIÈRE DE NC	2011	X	OP ONDEMA LOT 1375 - ACQUISITION TERRAIN GAIA	CAISSE DES DEPOTS & CONSIGNATI	90 000 000	100,00	79 903 210	12,58	A	V	LIVRET A	2,85	A-1		2 654 516	2 227 622
FONDS CALEDONIEN DE L'HABITAT	2011	X	OP PETITE NORMANDIE - LOG. AIDES DE TRANSITION	CAISSE DES DEPOTS & CONSIGNATI	100 170 406	100,00	100 170 406	29,50	A	V	LIVRET A	1,85	A-1		3 243 178	2 997 914
FONDS CALEDONIEN DE L'HABITAT	2011	X	OP PETITE NORMANDIE - LOGEMENTS AIDES	CAISSE DES DEPOTS & CONSIGNATI	175 306 895	100,00	175 306 895	39,25	A	V	LIVRET A	2,60	A-1		1 406 545	1 180 347
FONDS CALEDONIEN DE L'HABITAT	2011	X	OP HICKORY - LOGEMENTS AIDES	CAISSE DES DEPOTS & CONSIGNATI	53 077 189	100,00	53 077 189	29,25	A	V	LIVRET A	1,85	A-1		1 636 513	1 612 753
FONDS CALEDONIEN DE L'HABITAT	2011	X	OP HICKORY - LOGEMENTS TRES AIDES	CAISSE DES DEPOTS & CONSIGNATI	88 460 171	100,00	88 460 171	39,25	A	V	LIVRET A	0,19	A-1		717 899	27 109 552
SECAL	2010	P	ZAC DSM - FINANCEMENT COMP. AFD TR3	AGENCE FRANÇAISE DEVELOPPEMENT	381 861 575	100,00	381 861 575	7,33	S	V	EURIBOR6M	0,80	A-1		109 027	290 447
SOCIÉTÉ IMMOBILIÈRE DE NC	2012	X	OP OMAHA - LOGEMENTS TRES AIDES	CAISSE DES DEPOTS & CONSIGNATI	13 628 401	100,00	13 628 368	39,75	A	V	LIVRET A	1,80	A-1		12 119 414	13 664 953
SOCIÉTÉ IMMOBILIÈRE DE NC	2012	X	OP OMAHA - LOGEMENTS AIDES	CAISSE DES DEPOTS & CONSIGNATI	775 694 273	100,00	757 463 351	39,67	A	V	LIVRET A	2,60	A-1		20 396 532	10 240 017
SOCIÉTÉ IMMOBILIÈRE DE NC	2012	X	OP ARIOTS-MELORE COMPT. - LOGEMENTS AIDES	CAISSE DES DEPOTS & CONSIGNATI	163 814 916	100,00	161 567 480	38,39	A	V	LIVRET A	0,80	A-1		4 604 673	2 311 536
SOCIÉTÉ IMMOBILIÈRE DE NC	2012	X	OP ARIOTS-MELORE COMPT. - LOGEMENTS TRES AIDES	CAISSE DES DEPOTS & CONSIGNATI	23 687 232	100,00	23 687 183	39,75	A	V	LIVRET A	2,85	A-1		189 498	504 821
SOCIÉTÉ IMMOBILIÈRE DE NC	2012	X	OP COTE PARC - LOGEMENTS AIDES	CAISSE DES DEPOTS & CONSIGNATI	297 257 995	100,00	297 258 056	39,75	A	V	LIVRET A	1,60	A-1		4 756 129	5 362 659
SOCIÉTÉ IMMOBILIÈRE DE NC	2012	X	OP MACARANGA 2 - LOGEMENTS AIDES	CAISSE DES DEPOTS & CONSIGNATI	47 488 992	100,00	46 837 459	38,39	A	V	LIVRET A	2,85	A-1		1 334 866	670 100
SOCIÉTÉ IMMOBILIÈRE DE NC	2012	X	OP MALVAY - LOGEMENTS AIDES	CAISSE DES DEPOTS & CONSIGNATI	152 028 640	100,00	149 697 053	40,16	A	V	LIVRET A	2,85	A-1		3 517 881	2 388 379
FONDS CALEDONIEN DE L'HABITAT	2012	X	OP STELLA - LOGEMENTS AIDES	CAISSE DES DEPOTS & CONSIGNATI	100 000 000	100,00	100 000 000	40,16	A	V	LIVRET A	2,85	A-1		0	0
SEM AGGLO	2012	X	OP LUGANVILLE - LOGEMENTS TRES AIDES	CAISSE DES DEPOTS & CONSIGNATI	108 522 911	100,00	108 522 911	40,39	A	V	LIVRET A	2,05	A-1		0	0
SEM AGGLO	2012	X	OP LUGANVILLE - LOGEMENTS AIDES	CAISSE DES DEPOTS & CONSIGNATI	108 522 911	100,00	108 522 911	40,39	A	V	LIVRET A	2,85	A-1		51 741	137 839
SEM AGGLO	2012	X	OP ONEROA - LOGEMENTS TRES AIDES	CAISSE DES DEPOTS & CONSIGNATI	6 467 661	100,00	6 467 661	39,75	A	V	LIVRET A	0,80	A-1		192 054	216 545
SEM AGGLO	2012	X	OP ONEROA - LOGEMENTS AIDES	CAISSE DES DEPOTS & CONSIGNATI	12 003 340	100,00	12 003 340	39,75	A	V	LIVRET A	1,80	A-1		0	0
FONDS CALEDONIEN DE L'HABITAT	2015	X	OP PRESNO PARC - LTA	CAISSE DES DEPOTS & CONSIGNATI	175 493 520	100,00	175 493 520	41,00	A	V	LIVRET A	1,60	A-1		3 289 439	2 148 743
FONDS CALEDONIEN DE L'HABITAT	2013	X	OP TERRASSES DE KOUEITA BAE 1 - résid. séniors - LTA	CAISSE DES DEPOTS & CONSIGNATI	139 076 134	100,00	139 076 134	39,92	A	V	LIVRET A	2,35	A-1		2 629 536	2 430 680
FONDS CALEDONIEN DE L'HABITAT	2013	X	OP LATERA - LTA	CAISSE DES DEPOTS & CONSIGNATI	132 458 234	100,00	132 458 234	40,16	A	V	LIVRET A	1,85	A-1		2 530 538	2 530 538
SOCIÉTÉ IMMOBILIÈRE DE NC	2012	X	OP TERRASSES DE KOUEITA BAE 1 LOC. - LAT	CAISSE DES DEPOTS & CONSIGNATI	646 369 200	100,00	646 369 200	40,30	A	V	LIVRET A	1,85	A-1		3 307 876	2 154 156
FONDS CALEDONIEN DE L'HABITAT	2013	X	OP TERRASSES DE KOUEITA BAE - résid. séniors - LTA	CAISSE DES DEPOTS & CONSIGNATI	142 137 112	100,00	142 137 112	39,50	A	V	LIVRET A	2,35	A-1		0	0
FONDS CALEDONIEN DE L'HABITAT	2013	X	OP TERRASSES DE KOUEITA BAE 1 LOC. - LAT	CAISSE DES DEPOTS & CONSIGNATI	105 011 933	100,00	105 011 933	39,58	A	V	LIVRET A	3,15	A-1		0	0
FONDS CALEDONIEN DE L'HABITAT	2013	X	OP TERRASSES DE KOUEITA BAE 1 LOC. - LAT	CAISSE DES DEPOTS & CONSIGNATI	132 458 234	100,00	132 458 234	40,16	A	V	LIVRET A	1,05	A-1		0	0
SOCIÉTÉ IMMOBILIÈRE DE NC	2013	X	OP LA RIVIERE - LOGEMENTS TRES AIDES	CAISSE DES DEPOTS & CONSIGNATI	50 097 136	100,00	50 097 136	40,02	A	V	LIVRET A	1,85	A-1		0	0
SOCIÉTÉ IMMOBILIÈRE DE NC	2013	X	OP LA RIVIERE - LOGEMENTS AIDES	CAISSE DES DEPOTS & CONSIGNATI	267 616 826	100,00	267 616 826	40,02	A	V	LIVRET A	1,05	A-1		0	0
SOCIÉTÉ IMMOBILIÈRE DE NC	2013	X	OP LA FOA - NILLY - LOGEMENTS TRES AIDES	CAISSE DES DEPOTS & CONSIGNATI	5 985 990	100,00	5 985 990	40,02	A	V	LIVRET A	1,85	A-1		0	0
SOCIÉTÉ IMMOBILIÈRE DE NC	2013	X	OP LA FOA - NILLY - LOGEMENTS AIDES	CAISSE DES DEPOTS & CONSIGNATI	65 478 998	100,00	65 478 998	21,02	A	V	LIVRET A	1,85	A-1		3 358 788	6 761 832
SOCIÉTÉ IMMOBILIÈRE DE NC	2013	X	OP LES CERSIERS BLEUS - EXTENSION - LTA	CAISSE DES DEPOTS & CONSIGNATI	181 556 096	100,00	181 556 096	29,02	A	V	LIVRET A	1,85	A-1		1 238 741	1 689 661
SOCIÉTÉ IMMOBILIÈRE DE NC	2013	X	OP KANODA 2 - LOGEMENTS AIDES	CAISSE DES DEPOTS & CONSIGNATI	66 958 950	100,00	66 958 950	40,02	A	V	LIVRET A	1,85	A-1		0	0
SEM AGGLO	2012	X	OP FAKAHINA - LOGEMENTS TRES AIDES	CAISSE DES DEPOTS & CONSIGNATI	133 030 191	100,00	133 030 191	40,02	A	V	LIVRET A	1,05	A-1		0	0
SEM AGGLO	2012	X	OP FAKAHINA - LOGEMENTS AIDES	CAISSE DES DEPOTS & CONSIGNATI	138 594 272	100,00	138 594 272	40,81	A	V	LIVRET A	1,85	A-1		0	0
FONDS CALEDONIEN DE L'HABITAT	2012	X	OP MOOREA - LOGEMENTS AIDES	CAISSE DES DEPOTS & CONSIGNATI	286 138 663	100,00	286 138 663	40,02	A	V	LIVRET A	1,85	A-1		0	0
FONDS CALEDONIEN DE L'HABITAT	2012	X	OP MOOREA - LOGEMENTS TRES AIDES	CAISSE DES DEPOTS & CONSIGNATI	230 000 000	100,00	230 000 000	39,33	A	V	LIVRET A	1,55	A-1		4 255 000	3 933 218
SOCIÉTÉ IMMOBILIÈRE DE NC	2012	X	OP ARDINS DES SENS - LTA - FONCIER	CAISSE DES DEPOTS & CONSIGNATI	46 195 823	100,00	46 195 823	40,02	A	V	LIVRET A	1,85	A-1		0	0
SOCIÉTÉ IMMOBILIÈRE DE NC	2012	X	OP ARDINS DES SENS - LTA - FONCIER	CAISSE DES DEPOTS & CONSIGNATI	153 978 878	100,00	153 978 878	40,02	A	V	LIVRET A	1,45	A-1		0	0
SOCIÉTÉ IMMOBILIÈRE DE NC	2012	X	OP ARDINS DES SENS - LTA - CONSTRUCTION	CAISSE DES DEPOTS & CONSIGNATI	71 415 513	100,00	71 415 513	40,02	A	V	LIVRET A	2,25	A-1		0	0
SOCIÉTÉ IMMOBILIÈRE DE NC	2012	X	OP ARDINS DES SENS - LTA - CONSTRUCTION	CAISSE DES DEPOTS & CONSIGNATI	253 915 871	100,00	253 915 871	40,02	A	V	LIVRET A	2,25	A-1		0	0
SOCIÉTÉ CALED. DE L'HABITAT	2014	P	OP CANVISA - 98 VILLAS LOCATION-ACCESION-T1-T2	BANQUE CALEDONNENNE D'INVESTIS	475 000 000	50,00	475 000 000	2,25	T	V	EURIBOR3M	0,53	A-1	XPF	11 218 484	186 587 493
SOCIÉTÉ CALED. DE L'HABITAT	2014	P	OP CANVISA - 98 VILLAS LOCATION-ACCESION-T1-T2	BANQUE CALEDONNENNE D'INVESTIS	475 000 000	50,00	475 000 000	2,25	T	V	EURIBOR3M	0,53	A-1	XPF	11 218 484	186 587 493
FONDS SOCIAL DE L'HABITAT	2013	X	OP ARBOREA - Portage foncier court terme	CAISSE DES DEPOTS & CONSIGNATI	546 000 382	100,00	546 000 382	39,41	A	V	LIVRET A	1,85	A-1		2 147 117	1 984 743
FONDS SOCIAL DE L'HABITAT	2013	X	OP ARBOREA - Portage foncier court terme	CAISSE DES DEPOTS & CONSIGNATI	116 060 382	100,00	116 060 382	39,41	A	V	LIVRET A	1,85	B-1		5 813 758	3 786 038
FONDS CALEDONIEN DE L'HABITAT	2014	P	OP LES HAUTS DE LA MANGROVE	CAISSE DES DEPOTS & CONSIGNATI	184 563 723	100,00	184 563 723	29,45	A	V	LIVRET A	3,15	A-1		11 525 486	7 521 727
FONDS CALEDONIEN DE L'HABITAT	2014	X	OP BAMBOU	CAISSE DES DEPOTS & CONSIGNATI	180 002 625	100,00	180 002 625	41,48	A	V	LIVRET A	1,85	A-1		0	0
FONDS CALEDONIEN DE L'HABITAT	2014	X	OP LES HAUTS DE LA MANGROVE BIS	CAISSE DES DEPOTS & CONSIGNATI	490 446 181	100,00	490 446 181	39,45	A	V	LIVRET A	2,35	A-1		4 202 110	4 907 751
FONDS CALEDONIEN DE L'HABITAT	2014	X	OP VAVENNA PARK 2	CAISSE DES DEPOTS & CONSIGNATI	180 002 625	100,00	180 002 625	41,48	A	V	LIVRET A	1,85	A-1		7 520 931	3 885 087
FONDS CALEDONIEN DE L'HABITAT	2014	X	OP VAVENNA PARK 2	CAISSE DES DEPOTS & CONSIGNATI	320 004 654	100,00	320 004 654	39,03	A	V	LIVRET A	2,85	A-1		402 832	776 718
SOCIÉTÉ IMMOBILIÈRE DE NC	2014	X	OP LA PETITE PASSERELLE LTA	CAISSE DES DEPOTS & CONSIGNATI	227 185 442	100,00	227 185 442	39,16	A	V	LIVRET A	1,05	A-1		3 361 057	3 106 879
SOCIÉTÉ IMMOBILIÈRE DE NC	2014	X	OP FILAOS 2 LTA	CAISSE DES DEPOTS & CONSIGNATI	36 384 916	100,00	36 384 916	39,16	A	V	LIVRET A	1,85	A-1		348 027	368 027
SOCIÉTÉ IMMOBILIÈRE DE NC	2014	X	OP FILAOS													

Désignation du bénéficiaire	Année de mobilisation et profil d'amort (1)		Objet de l'emprunt garanti	Organisme prêteur ou chef de file	Montant initial (9)	Part garantie (en %)	Capital restant dû au 31/12/2015	Durée résiduelle	Période de remboursement (2)	Taux initial		Taux à la date de vote du budget (6)			Cdt. de l'emprunt (7)	Indices ou devises pouvant modifier l'emprunt	Annuité garantie au cours de l'exercice	
	Année	Profil								Taux (3)	Index (4)	Taux (3)	Index (4)	Niveau de taux			Intérêts (8)	capital
FONDS CALEDONIEN DE L'HABITAT	2014	X	DUIPLEX RIVIERE SALEE 4TR	CASSE DES DEPOTS & CONSIGNATI	90 683 055	100,00	90 683 055	36,25	A	V	LIVRET A	V	1,60	A-1		0	0	
FONDS CALEDONIEN DE L'HABITAT	2014	X	DUIPLEX RIVIERE SALEE 5TR	CASSE DES DEPOTS & CONSIGNATI	88 927 088	100,00	88 927 088	36,25	A	V	LIVRET A	V	1,60	A-1		0	0	
FONDS CALEDONIEN DE L'HABITAT	2014	X	DUIPLEX RIVIERE SALEE 6TR	CASSE DES DEPOTS & CONSIGNATI	82 875 298	100,00	82 875 298	36,25	A	V	LIVRET A	V	1,60	A-1		0	0	
SECAL	2015	P	ZAC DSM	AGENCE FRANCAISE DEVELOPEMENT	2 004 773 270	80,00	0	8,93	S	V	EURIBOR6M	V	1,37	A-1		13 376 850	0	

(1) Indiquer C pour amortissement annuel constant, P pour amortissement annuel progressif, F pour fin de, S pour semestriel, M pour mensuel, X pour autres à préciser.
 (2) Indiquer la périodicité des remboursements A : annuelle ; M : mensuelle ; B : bimestrielle ; S : semestrielle ; T : trimestrielle ; X : autre.
 (3) Type de taux d'intérêt : F : fixe ; V : variable simple ; C : complexe (c'est-à-dire un taux variable qui n'est pas seulement défini comme la simple addition d'un taux usuel de référence et d'une marge exprimée en point de pourcentage).
 (4) Indiquer le type d'index (ex. EURIBOR 3 mois, ...)
 (5) Taux annuel, tout frais compris.
 (6) Taux après opérations de couverture éventuelles. Pour les emprunts à taux variable, indiquer le niveau à la date de vote du budget.
 (7) Catégorie d'emprunt hors opération de couverture. Exemple A-1 (cf. la classification des emprunts suivant la typologie de la circulaire IOCB 01/50/77C du 25 juin 2010 sur les produits financiers offerts aux collectivités territoriales).
 (8) Il s'agit des intérêts dus au titre du contrat initial et comptabilisés à l'article 66111 « Intérêts réglés à l'échéance » (intérêts décaissés).
 (9) Pour mémoire, par rapport au CA 2014, le montant initial a varié de -1 683 Mdf du fait de la fin du contrat de prêt de la ZAC "PANDORA" TR.01 avec la CDC pour -496 MF et l'ouverture des contrats de prêts pour l'op. FRESNO PARC avec la CDC pour +175 MF et la ZAC DSM avec l'AFD pour +2,004 Mdf

IV - ANNEXES
ENGAGEMENTS DONNEES

ETAT DES CONTRATS DE CREDIT-BAIL

Exercice d'origine du contrat	Nature du bien ayant fait l'objet du contrat	Montant des redevances payées au 31/05/2015		Montant des redevances restant à courir		
		Du 1er janvier au 31 mai 2015	Du 1er juin au 31 décembre 2015	2016	2017	2018
2012	matériel de transport	8 917 922	5 451 063	-	-	-
2013	matériel de transport	4 557 290	6 359 787	4 186 092	-	-
2014	matériel de transport	236 780	523 974	1 703 352	1 398 658	-
2015	matériel de transport	-	-	723 764	779 664	55 900
		13 711 992	12 334 824	6 613 208	2 178 322	55 900
	TOTAL 2015	26 046 816				

IV - ANNEXES
ENGAGEMENTS DONNES - ENGAGEMENTS RECUS

ETAT DES ENGAGEMENTS DONNES

Année d'origine	Nature de l'engagement	Organisme bénéficiaire	Durée en années	Périodicité	Dette en capital à l'origine	Dette en capital 1/1/2015	Annuité versée au cours de l'exercice
TOTAL							
8017	Subventions à verser en annuités						
	Néant						
8018	Autre engagements donnés						
	Néant						
	Au profit d'organismes publics						
	Au profit d'organismes privés						

ETAT DES ENGAGEMENTS RECUS

Année d'origine	Nature de l'engagement	Organisme bénéficiaire	Durée en années	Périodicité	Créance en capital à l'origine	Créance en capital 1/1/2015	Annuité reçue au cours de l'exercice
TOTAL							
8027	Subventions reçues en annuités						
	Néant						
8028	Autres engagements reçus						
	Néant						
	A l'exception de ceux reçus des entreprises						
	Engagements reçus des entreprises						

IV – ANNEXES BUDGETAIRES DU BS 2015

GRADES OU EMPLOIS (1)	CATEGORIES (2)	EFFECTIFS BUDGETAIRES	EFFECTIFS POURVUS	DONT AGENTS NON TITULAIRES	Dont : TEMPS NON COMPLET
EMPLOIS FONCTIONNELS					
Secrétaire général	A	1	1		
Secrétaire général adjoint	A	3	3	1	
Directeur	A	15	13	1	
Directeur adjoint	A	9	8		
FILIERE ADMINISTRATIVE ①					
Attaché	A	102	96	38	
Rédacteur	B	183	180	54	
Adjoint administratif	C	208	202	63	
Agent administratif	D	11	11		
Agent contactuel CDI (grille indiciaire 2 délibération 21)	C	20	19	19	4 à 1/2 tps
Agent contactuel CDI (grille indiciaire 1 délibération 21)	D	61	61	61	
TECHNIQUE ②					
Ingénieur	A	142	130	11	
Technicien	B	140	132	5	
TSEEAC	B	3	3	2	
Technicien adjoint	C	50	47	9	
ASSLIA	C	5	5	1	
Agent contactuel CDI (grille indiciaire 2 délibération 21)	C	20	19	19	
Agent contactuel CDI (grille indiciaire 1 délibération 21)	D	37	36	36	
SANTE/SOCIALE ③					
Cadre de santé	A	2	2		
Cadre socio-éducatif	A	9	9		
Chirurgien-dentiste	A	5	5	2	
Puéricultrice	A	8	8		
Médecin	A	38,5	27,5	25,5	1 à 1/2 tps
Pharmacien	A	1	1		
Psychologue	A	22,5	22	1	3 à 1/2 tps
Sage-femme	A	6	6		
Infirmier en soins généraux	A	34,5	34,5	2	1 à 1/2 tps
Infirmier diplômé d'Etat	B	18,5	17,5	7	1 à 1/2 tps
Assistant socio-éducatif	B	88,5	80,5	17	1 à 1/2 tps
Moniteur socio-éducatif	B	14	14	4	
Orthophoniste	B	4	4	3	
Diététicien	B	1,5	1	1	1 à 1/2 tps
Adjoint socio-éducatif	C	3,5	3,5	1	1 à 1/2 tps
Aide-soignant	C	4	4	2	
Ambulancier	C				
SPORTIVE ④					
Conseiller des activités physiques et sportives	A	2	2		
Educateur des activités physiques et sportives	B	24	24	6	
CULTURELLE ⑤					

GRADES OU EMPLOIS (1)	CATEGORIES (2)	EFFECTIFS BUDGETAIRES	EFFECTIFS POURVUS	DONT AGENTS NON TITULAIRES	Dont : TEMPS NON COMPLET
Attaché de conservation du patrimoine et des bibliothèques	A	3			
Assistant de conservation du patrimoine et des bibliothèques	B	1	1		
ANIMATION ⑥					
Animateur territorial	B	6	6	2	
ENSEIGNEMENT DU 1er DEGRE ⑥					
Professeur des écoles	A	517	517		
Instituteur	B	579	579	32	
Instituteur breveté	C	2	1		
EDUCATION ET SURVEILLANCE					
Conseiller principal d'éducation	A	2	2		
Adjoint d'éducation	B	31	31	2	
Surveillant d'éducation	C	1	1		
POLICE MUNICIPALE					
Brigadier	B	2	2		
Gardien de police	C	1	1		
AGENTS DE LA CONVENTION COLLECTIVE	CC	11	10	10	
21 COLLABORATEURS DE L'EXECUTIF					
	A	17	11	8	1
	B	4	4	2	
	C				
	D				
15 COLLABORATEURS GROUPES POLITIQUES					
	A	5	5	5	2
	B	3	3	3	1
	C	7	7	7	1
	D				
TOTAL DES EFFECTIFS		2488,5	2415,5	462,5	

(2) Catégories : A, B ou C

IV - ANNEXES	
LISTE DES ORGANISMES DE REGROUPEMENT	
SUBVENTIONS VERSEES PAR LA COLLECTIVITE DANS LE CADRE DU VOTE DU BUDGET	
LISTE DES ETABLISSEMENTS PUBLICS CREEES	

LISTE DES ORGANISMES DE REGROUPEMENT AUCUELS ADHERE LA COLLECTIVITE

DIR	DESIGNATION ORGANISMES	DATE D'ADHESION	REFERENCE	MODE DE PARTICIPATION	FINANCEMENT AU TITRE DU BS 2015
	Syndicats mixtes				
DERV	Syndicat mixte Aquarium de Nouméa et de la province Sud	15 février 2005	Délibération n° 02-2005/APS	Participation (656*)	0
DERV	Syndicat mixte des Grandes Fouées (SMGF)	6 octobre 2005	Délibération n° 23-2005/APS	Subvention (657*)	0
DEPS	Syndicat mixte des transports interurbains de Nouvelle-Calédonie (SMTI)	27 juin 2008	Délibération n° 36-2008/APS	Participation (656*)	0
DEPS	Syndicat mixte des transports urbains du Grand Nouméa (SMTU)	12 août 2010	Délibération n° 30-2010/APS	Part. (656*) & subv. (657*)	0
DDR	Syndicat mixte Institut Agronomique néo-calédonien (IAC)	25 novembre 1999	Délibération n° 29-1999/APS	Subvention (657*)	0
DC	Syndicat mixte Institut d'archéologie de la Nouvelle-Calédonie et du Pacifique (IANCP)	26 février 2009	Délibération n° 17-2009/APS	Subvention (657*)	0
	Autres organismes de regroupement				
DDR-DEFE	Agence de développement économique de la Nouvelle-Calédonie (ADECAL)	13 janvier 1995	Délibération n° 03-1995/APS	Subvention (657*)	65 000 000
DEPS	Cellule Economique du Bâtiment et des Travaux Publics en Nouvelle-Calédonie (CELECO-BTP)	21 juin 1991	Délibération n° 38-1991/APS	Subvention (657*)	0
DERV	Comité de gestion de la zone côtière ouest de la Nouvelle-Calédonie	15 novembre 2007	Délibération n° 60-2007/APS	Subvention (657*)	0
DJA-DES	Maison de la Nouvelle-Calédonie à Paris	14 novembre 1989	Délibération n° 43-1989/APS	Subvention (657*)	0
DL	Maison de l'Habitat	26 octobre 2006	Délibération n° 46-2006/APS	Subvention (657*)	0
DEFE	Nouvelle-Calédonie Initiative	12 avril 2007	Délibération n° 10-2007/APS	Subvention (657*)	0
DERV	SCAL-AIR	10 décembre 2004	Délibération n° 41-2004/APS	Subvention (657*)	0
DC	Théâtre de l'île	25 novembre 1999	Délibération n° 27-1999/APS	Subvention (657*)	0
DEFE	association "Groupe de danses mélanésiennes " WE CE CA	6 décembre 1996	Délibération n° 39-1996/APS	Subvention (657*)	0
DEFE	GIE "Nouvelle-Calédonie Tourisme Point Sud"	6 avril 2001	Délibération n° 02-2001/APS	Subvention (657*)	15 500 000
DERV	GIP "Centre National de Recherche et de Technologie "Nickel et son environnement" (CNRT)	7 mai 2008	Délibération n° 23-2008/APS	Subvention (657*)	0
DERV	GIP "Conservatoire des espaces naturels de Nouvelle-Calédonie"	14 octobre 2010	Délibération n° 53-2010/APS	Subvention (657*)	0
DPASS	Gip "Union pour le handicap"	29 décembre 2009	Délibération n° 71-2009/APS	Contribution (655*)	14 100 000
DERV	Observatoire et information sur l'environnement (CEIL)	20 mars 2009	Délibération n° 26-2009/APS	Participation (656*)	0
DJA-DSI	Observatoire du numérique	18 août 2011	Délibération n° 30-2011/APS	Subvention (657*)	0
DPASS	Observatoire provincial de l'action sociale et médico-sociale	9 octobre 1997	Délibération n° 25-1997/APS	Subvention (657*)	0
DEFE	Office du Tourisme de Nouméa et de la Province Sud	14 avril 1995	Délibération n° 6-1995/APS	Subvention (657*)	0
DDR	Unité Néo-Cal. de Sélection et de Promotion des Races Animales Ovinnes et Caprines (UPRA OC)	7 mai 2008	Délibération n° 20-2008/APS	Subvention (657*)	0
DDR	Unité Néo-Calédonienne de Sélection et de Promotion des Races Bovines (UPRA bovine)	7 mai 2008	Délibération n° 19-2008/APS	Subvention (657*)	0
DEFE	Association "Ateliers de pédagogie personnalisée de la NC (APP-NC)	16 décembre 2005	Délibération n° 43-2005/APS	Subvention (657*)	4 000 000

COMPTE 656*

SUBVENTIONS VERSEES PAR LA COLLECTIVITE DANS LE CADRE DU VOTE DU BUDGET

SECTION	FINANCEMENT	Budg. Avant BS	Mes. Nettes nettes
CA		266 233 574	365 401 856
CCA		106 616 580	51 200 000
CD		1 183 189 695	0
CI		17 827 633	0
CPEC		160 653 216	123 071 089
HCD		2 337 471 214	367 931 872
PCI		180 606 404	40 000 000
Total Investissement		4 252 598 316	947 604 817
CA		142 288 666	4 200 000
CCA		42 001 447	3 000 000
CD		94 000 000	0
CI		177 934 844	14 008 000
CPEC		2 000 000	0
HCD		4 102 767 877	525 053 000
Total Fonctionnement		4 560 992 834	546 261 000
Total général		8 813 591 150	1 493 865 817

(1) CD : Contrat de développement Etat - Province 11-15

CI : Contrat de développement Inter-collectivités Etat - NC - Province

CCA : Contrat d'agglomération Province - Etat - communes de l'agglomération

CPEC : Contrat de développement Province - Etat - Communes de l'intérieur

PCI : Programme d'investissement Province - Communes de l'intérieur

CCA : Convention-Cadre Ademe - Province

HCD : Hors contrat

SECTION	Chap.	Prog	Financ	Libellé de la ligne de crédit	Compte	Budg. Avant BS	Mes. Nelles nettes
>> CHAPITRE 900	900	01-ADMINISTRATION	HCD	COOPERATION REGIONALE-CYCLONE PAM VANUATU		30 000 000	0
				COOPERATION REGIONALE-SUBV. ADECAL		30 000 000	0
				CONTRIBUTION GLOBALISEE-PROG COMMUNAU		132 085 367	0
				192 085 367		0	406 160
				CA11*AP45-12-1*AMENAGEMENTS URBAINS-ESPACES PUBLICS	CA	680 000	0
				OPERATIONS DE SECURITE DANS LES COMMUNES	HCD	0	0
				680 000		680 000	406 160
				SUBVENT° AUX COLLEGES PUBLICS POUR EQUIPEMENTS	HCD	137 500 000	0
				CD11*AP9-06-1*ENSEIGN PRIVES-MISE AUX NORMES ET RENOVATION.N°5. 1	CD	4 038 012	0
				CD12*AP9-06-1*ENSEIGN PRIVES-MISE AUX NORMES ET RENOVATION.N°5. 1	CD	3 960 000	0
CD13*AP9-06-1*ENSEIGN PRIVES-MISE AUX NORMES ET RENOVATION.N°5. 1	CD	12 925 000	0				
CD14*AP9-06-1*ENSEIGN PRIVES-MISE AUX NORMES ET RENOVATION.N°5. 1	CD	12 250 000	0				
CD15*AP9-06-1*ENSEIGN PRIVES-MISE AUX NORMES ET RENOVATION.N°5. 1	CD	110 305 312	0				
ENSEIGN PRIVES-SUBVENTION D'EQUIPEMENT	HCD	5 889 376	0				
CA14*AP45-06-22*EQUIPEMENTS SCOLAIRES	CA	4 725 000	0				
CA15*AP45-06-22*EQUIPEMENTS SCOLAIRES	CA	22 855 000	0				
PCI*AP45-09-2*INVESTISSEMENTS 11-15	PCI	5 092 000	0				
319 539 700		319 539 700	0				
>> CHAPITRE 902	903	13-PATRIMOINE	HCD	AIDES A LA CONSTRUCTION & SAUVEGARDE-BAT CLASSEES		25 703 653	0
AIDES A L'AMENAGEMENT MUSEOGRAPH-NOUVILLE		15 000 000	0				
API3-15-1*CATHEdraLE-RESTRUCTURATION		10 000 000	0				
MUSEE DE L'HISTOIRE MARITIME		3 700 000	0				
SUBV.EQUIPEMENTS ASSOCIATION PATRIMOINE		1 000 000	0				
CI15*ECOLE D'ARTS	CI	10 000 000	0				
EQUIPEMENTS SPORTIFS POUR TIERS	HCD	20 000 000	0				
EQUIPEMENTS STRUCTURES SOCIO EDUCATIVES POUR TIERS-MATERIELS	HCD	5 000 000	0				
CA14*AP45-06-21*EQUIPEMENTS DE PROXIMITE	CA	1 575 000	0				
EQUIPEMENTS DE PROXIMITE		12 950 000	1 960 000				
CA15*AP45-06-17*EQUIPEMENTS DE PROXIMITE		45 703 291	24 945 003				
GPEC11*AP45-12-15*EQUIPEMENT PUBLIC	GPEC	116 050	0				
GPEC12*AP45-12-15*EQUIPEMENT PUBLIC		1 142 782	0				
GPEC13*AP45-12-15*EQUIPEMENT PUBLIC		8 546 450	0				
GPEC14*AP45-12-15*EQUIPEMENT PUBLIC		12 919 718	0				
AP45-06-25*FONTAINE CELESTE	HCD	29 600 000	0				
AP45-06-28*CONTRIBUTION GLOBALISEE-PROG COMMUNAU		30 524 750	0				
CONTRIBUTION GLOBALISEE-PROG COMMUNAU		14 050 000	0				
INVESTISSEMENT MUSEOGRAPHIQUE-SUBV		1 000 000	0				
248 531 694		248 531 694	26 905 003				
>> CHAPITRE 903	905	18-HABITAT SOCIAL	CD	CD08*AP18-06-1*HABITAT GROUPE.N°1. 1		251 360	0
CD09*AP18-06-1*HABITAT GROUPE.N°1. 1		320 000	0				
CD10*AP18-06-1*HABITAT GROUPE.N°1. 1		90 000	0				
CD11*AP18-06-1*HABITAT GROUPE LOCATIF.N°1. 1		26 162 130	0				
CD12*AP18-06-1*HABITAT GROUPE LOCATIF.N°1. 1		82 964 450	0				
CD13*AP18-06-1*HABITAT GROUPE LOCATIF.N°1. 1		203 758 020	0				
CD14*AP18-06-1*HABITAT GROUPE LOCATIF.N°1. 1		422 021 491	0				
CD15*AP18-06-1*HABITAT GROUPE LOCATIF.N°1. 1		256 409 920	0				
API8-06-1*DESTRUCTION TOURS SAINT-QUENTIN		180 000 000	0				
API8-06-1*HABITAT GROUPE		80 332 350	0				
API8-06-1*REHABILITATION PRIVEE		3 036 000	0				
API8-06-1*REHABILITATION PRIVE-ETUDES		26 962 800	0				
API8-13-2*HABITAT - AIDES GROUPEES HCD PROG 2013		218 947 879	0				
API8-14-1*HABITAT - AIDES GROUPEES HCD PROG 2014		317 728 969	0				
API8-15-1*HABITAT - AIDES GROUPEES HCD PROG 2015		1 05 287 601	0				
SUBV-MAISON HABITAT-IMOWEB		10 995 000	0				
SUBV-OFFICE POUR L'AMELIORATION DU LOGEMENT		0	0				
CD11*AP19-12-1*FOYER POUR JEUNES TRAVAILLEURS.N°1. 1	CD	7 343 693	0				
CD11*AP19-12-1*FOYER POUR PERSONNES AGEES.N°1. 1	CD	40 590 307	0				
OPERATIONS NON VENTILEES-MEDICO SOCIAL-SUBVENTIONS D'EQUIPEMENT		700 000	0				
REFECTION STRUCTURES D'ASSOCIATION		16 414 625	0				
SUBV.EQUIPEMENTS ASSOCIATION MEDICO-SOCIAL		259 000	0				
CONTRIBUTION GLOBALISEE-PROG COMMUNAU		5 000 000	0				
CONTRIBUTION PROG COMMUNAU		5 000 000	0				
2 010 375 595		2 010 375 595	0				
>> CHAPITRE 905	907	25-ENVIRONNEMENT	HCD	AP25-11-1*CA13-RECYVERRE		0	7 860 000
27-ZIJA-ZAC	HCD	AP27-15-1*ZAC DE DUMBEA SUR MER		0		0	350 000 000
29-AMENAGEMENT RURAL	HCD	AP29-11-1*RECHERCHE D'EAU		20 000 000		20 000 000	0
AP29-15-2*RECHERCHE D'EAU-ETUDES		2 000 000		2 000 000		2 000 000	0
AP29-15-2*RECHERCHE D'EAU-TRAVAUX		10 000 000		10 000 000		10 000 000	0
CA11*AP45-06-20*AEF-ASSAINISSEMENT	CA	0		0		0	2 624 009
CA11*AP45-12-4*AEF-ASSAINISSEMENT	CA	5 322 324		5 322 324		5 322 324	0
CA11*AP45-12-4*AMENAGEMENTS URBAINS-ESPACES PUBLICS		0		0		0	0

SECTION	Chap.	Prog.	Financ.	Libellé de la ligne de crédit	Compte	Budg. Avant BS	Mes. Nettes nettes
907	45-EQUIPEMENT COMMUNAL		CA	CA12*AP45-06-20* AEP-ASSAINISSEMENT		25 000 000	8 250 000
				CA12*AP45-06-20*VOILET INTERCOMMUNAL		900 000	0
				CA12*AP45-12-4* AEP-ASSAINISSEMENT		8 579 531	0
				CA13*AP45-12-4* AEP-ASSAINISSEMENT		6 020 000	8 402 548
				CA13*AP45-06-20*ASSAINISSEMENT		21 352 152	78 661 183
				CA13*AP45-06-20*VOILET INTERCOMMUNAL		1 125 000	0
				CA14*AP45-06-20* AEP		26 765 382	3 100 000
				CA14*AP45-06-20*ASSAINISSEMENT		14 062 500	34 625 000
				CA14*AP45-11-1*VOILET INTERCOMMUNAL		0	0
				CA15*AP45-06-20* AEP		336 109	124 015 453
				CA15*AP45-06-20*ASSAINISSEMENT		1 197 202	74 475 000
				CA15*AP45-11-1*VOILET INTERCOMMUNAL		5 375 000	-3 500 000
				CA15*AP45-12-27*VOILET INTERCOMMUNAL		32 500 000	-27 000 000
				CPEC12*AP45-06-13* AEP		46 530 489	0
				CPEC13*AP45-06-13* AEP		29 704 540	41 593 750
				CPEC13*AP45-06-13*ASSAINISSEMENT		16 143 534	1 571 089
				CPEC14*AP45-06-13* AEP		31 786 421	19 830 421
				CPEC15*AP45-06-13*ASSAINISSEMENT		9 000 000	27 000 000
				PCI*AP45-06-29*INVESTISSEMENTS 11-15		3 799 171	28 075 829
				PCI*INVESTISSEMENTS 11-15		4 538 792	0
PCI*INVESTISSEMENTS 11-15		12 020 542	0				
CCA	AP45-11-3*CA11-GESTION DECHETS- INFRASTRUCTURES COMMUNALES		0	40 000 000			
	AP45-11-3*CA12-GESTION DECHETS- INFRASTRUCTURES COMMUNALES		50 000 000	46 700 000			
	AP45-11-3*CA12-GESTION DECHETS- VDN		8 816 580	0			
	AP45-11-3*CA12-GESTION DECHETS-POINT APPORT VOLONTAIRE VILLE DE NOUMEA		14 300 000	0			
	AP45-11-3*CA13-DECHETTERIES		12 000 000	0			
	AP45-11-3*CA14-DECHETTERIES		21 500 000	4 500 000			
HCD	AP45-06-29* AEP		3 346 235	0			
	AP45-06-29*GESTION DECHETS-REHABILITATION DES DEPOTOIRS		96 000 000	0			
	AP45-11-3*GESTION DECHETS-QAV VDN		16 400 000	0			
	AP45-12-26*CONTRIBUTION GLOBALISEE-PROG COMMUNAL		3 550 000	0			
	AP45-12-4*CONTRIBUTION GLOBALISEE-PROG COMMUNAL		21 000 000	0			
	AP45-12-4*FINANCEMENT DES INFRASTRUCTURES-DUMBEA		50 000 000	0			
	AP45-13-1*PARC DUMBEA		40 000 000	0			
	CONTRIBUTION GLOBALISEE-PROG COMMUNAL		107 500 000	0			
	SYNDICAT MIXTE DES GRANDES FOUGERES		20 000 000	0			
			798 461 504	870 784 282			
>>> CHAPITRE 907							
908	45-EQUIPEMENT COMMUNAL		CA	CA11*AP45-12-3*AMENAGEMENTS URBAINS-ESPACES PUBLICS		0	0
				CA13*AP45-12-3*VOILET INTERCOMMUNAL		18 750 000	0
				CA13*AP45-12-4*AMENAGEMENTS URBAINS-ESPACES PUBLICS		6 305 083	0
				CA14*AP45-12-3*VOILET INTERCOMMUNAL		2 595 000	34 437 500
				CA15*AP45-12-3*VOILET INTERCOMMUNAL		2 250 000	0
GPEC				CPEC13*AP45-12-3*ROUTES		964 061	5 000 000
PCI				PCI*AP45-12-3*INVESTISSEMENTS 11-15-TR12		15 127 135	0
				PCI*AP45-12-3*INVESTISSEMENTS 11-15-TR13		38 537 527	0
				PCI*AP45-12-3*INVESTISSEMENTS 11-15-TR14		96 750 000	0
				PCI*AP45-12-3*INVESTISSEMENTS 11-15-TR15		8 540 408	0
				AP45-12-3*CONTRIBUTION GLOBALISEE-PROG COMMUNAL		5 678 128	20 071 872
						195 497 342	59 509 372
909	34-SOUTIEN A L'INVESTISSEMENT		HCD	AP34-06-4*CAFI-COMMERCE ARTISANAT AGR13		25 594 400	0
				AP34-06-4*CAFI-COMMERCE ARTISANAT AGR14		40 000 000	0
				AP34-06-4*CAFI-INDUSTRIE ET COMMERCE 06-10		5 300 000	0
				AP34-06-4*CAFI-INDUSTRIE ET COMMERCE 11-15		15 000 000	0
				AP34-06-5*CAFI-MARITIME-06.10		6 000 000	0
				AP34-06-5*CAFI-MARITIME-11.15		40 000 000	0
				AP34-06-6*CAFI-RURAL-06.10		19 760 532	0
				AP34-06-6*CAFI-RURAL-11.15		61 679 996	0
				AP34-06-7*CAFI-TOURISME AGR13		1 000 000	0
				AP34-06-7*CAFI-TOURISME AGR14		22 011 780	0
				AP34-06-7*CAFI-TOURISME-06.10		5 000 000	0
				AP34-06-7*CAFI-TOURISME-11.15		1 564 256	0
				AP34-15-2*CASE MARITIME-15.19		55 812 000	0
				AP34-15-4*CASE INDUSTRIE ET COMMERCE		35 354 517	0
				AP34-15-5*CASE-TOURISME		11 250 000	0
						10 000 000	0
						10 000 000	-10 000 000
				OPERATIONS NON VENTILES-AGRICULTURE-SUBVENTIONS D'EQUIPEMENT		12 996 000	0
				SUBV.EQUIPEMENTS AGRICULTURE		1 200 000	0
				CI15*AP39-14-5*PRESICA-EQUIPEMENTS SCIENTIFIQUES N°6. 5. 3-IRD		3 877 847	0
				CI15*AP39-14-5*PRESICA-EQUIPEMENTS SCIENTIFIQUES N°6. 5. 3-JUNC		3 949 786	0
				AP39-14-3*CHAMBRE METIERS ET ARTISANAT-AITENNE ET ATELIERS ARTISANAUX		60 000 000	0
				CONTRIBUTION GLOBALISEE-PROG COMMUNAL		12 800 000	0
>>> CHAPITRE 908							
909	35-PÊCHE ET AQUACULTURE		HCD	AP35-14-1*ADECAL TECHNOPOLE RESSOURCES MARINES N°6. 3		0	0
	37-AGRICULTURE		HCD			0	0
	39-EXPANSION GENERALE		CI			0	0
	45-EQUIPEMENT COMMUNAL		HCD			0	0

SECTION	Chap.	Prog	Financ.	Libellé de la ligne de crédit	Compte	Budg. Avant BS	Mes. Nettes nettes
	909	45-EQUIPEMENT COMMUNAL	HCD	EQUIPEMENT DES HIPPODROMES COMMUNAUX		26 188 000	0
				SOUTIEN EXCEPTIONNEL A LA FILIERE AQUACOLE		1 088 000	0
Total Investissement	>>> CHAPITRE 909					487 427 114	-10 000 000
	930	01-ADMINISTRATION	HCD	AUTRES REMISES GRACIEUSES		17 579 414	947 604 817
				RENTES GRACIEUSES		900 000	0
				SUBVENTION DE FONCTIONNEMENT AUX ASSOCIATIONS		18 000 000	0
				COMMUNES ET STRUCTURES INTERCOMMUNALES		105 700 000	97 000 000
				SUBVENTION DE FONCTIONNEMENT AUX ASSOCIATIONS		11 500 000	0
				AUTRES ORGANISMES PUBLICS OU PARA-PUBLICS		500 000	0
				ETABLISSEMENTS PUBLICS		500 000	0
>>> CHAPITRE 930						154 679 414	97 000 000
	931	01-ADMINISTRATION	HCD	COMMUNES ET STRUCTURES INTERCOMMUNALES		150 000 000	15 000 000
>>> CHAPITRE 931						150 000 000	15 000 000
	932	10-ENSEIGNEMENT SUPERIEUR	HCD	INTERETS EMPRUNT ETUDIANT		9 569 037	0
				SUBVENTION DE FONCTIONNEMENT AUX ASSOCIATIONS		19 767 840	0
				CD15*AE11-11-5*INTERNAIS D'EXCELLENCE-FONC-BOURAIL.N°9_3		2 000 000	0
				CD15*AE11-11-5*INTERNAIS D'EXCELLENCE-FONC-DARTUS VALDEN.N°9_3		2 000 000	0
				CD15*AE11-11-5*INTERNAIS D'EXCELLENCE-FONC-JEAN ALBRET.N°9_3		10 000 000	0
				CD15*AE11-11-5*INTERNAIS D'EXCELLENCE-FONC-LA FOAN.N°9_3		2 000 000	0
				CD15*AE11-11-5*INTERNAIS D'EXCELLENCE-FONC-NAOULIS.N°9_3		2 000 000	0
				CD15*AE11-11-5*INTERNAIS D'EXCELLENCE-FONC-PASS.N°9_3		6 000 000	0
				CD15*AE12-11-3*SOUTIEN SCOLAIRE.N°9_1		70 000 000	0
				SUBVENTION DE FONCTIONNEMENT AUX ASSOCIATIONS		94 201 605	0
				COMMUNES ET STRUCTURES INTERCOMMUNALES		10 968 395	0
				AUTRES ORGANISMES PUBLICS OU PARA-PUBLICS		4 380 000	0
>>> CHAPITRE 932						232 886 877	0
	933	13-PATRIMOINE	HCD	SUBVENTION DE FONCTIONNEMENT AUX ASSOCIATIONS		39 099 650	3 000 000
				COMMUNES ET STRUCTURES INTERCOMMUNALES		22 635 350	0
				AUTRES ORGANISMES PUBLICS OU PARA-PUBLICS		-400 000	0
				AUTRES GROUPEMENTS DE COLLECTIVITES		22 500 000	0
				ETABLISSEMENTS PUBLICS		6 500 000	2 000 000
				ETAT		400 000	0
				AUTRES SUBVENTIONS DE FONCTIONNEMENT AUX PERSONNES DE DROIT PRIVE		890 000	0
				SUBVENTION DE FONCTIONNEMENT AUX ASSOCIATIONS		92 600 000	1 700 000
				SUBVENTION DE FONCTIONNEMENT AUX ENTREPRISES		40 000 000	0
				COMMUNES ET STRUCTURES INTERCOMMUNALES		3 750 000	0
				AUTRES ORGANISMES PUBLICS OU PARA-PUBLICS		19 210 000	0
				ETABLISSEMENTS PUBLICS		89 385 974	5 250 000
				AUTRES SUBVENTIONS DE FONCTIONNEMENT AUX PERSONNES DE DROIT PRIVE		5 000 000	0
				SUBVENTION DE FONCTIONNEMENT AUX ASSOCIATIONS		141 600 000	6 000 000
				COMMUNES ET STRUCTURES INTERCOMMUNALES		7 000 000	0
				AUTRES ORGANISMES PUBLICS OU PARA-PUBLICS		300 000	0
				ETABLISSEMENTS PUBLICS		1 500 000	0
				AUTRES SUBVENTIONS DE FONCTIONNEMENT AUX PERSONNES DE DROIT PRIVE		700 000	0
				SUBVENTION DE FONCTIONNEMENT AUX ASSOCIATIONS		298 729 850	0
				COMMUNES ET STRUCTURES INTERCOMMUNALES		6 900 000	0
>>> CHAPITRE 933						799 100 824	17 950 000
	934	20-SANTÉ PUBLIQUE	HCD	SUBVENTION DE FONCTIONNEMENT AUX ASSOCIATIONS		30 283 151	0
				ETABLISSEMENTS PUBLICS		8 716 849	0
>>> CHAPITRE 934						39 000 000	0
	935	18-HABITAT SOCIAL	CA	CA15*AE18-11-5*VOLET INTERCOMMUNAL-PILOTAGE & EVALUATION POLITIQ.PUBLICQUES		3 000 000	0
				AUTRES SUBVENTIONS DE FONCTIONNEMENT AUX ASSOCIATIONS		55 200 000	0
				AUTRES SUBVENTIONS DE FONCTIONNEMENT AUX PERSONNES DE DROIT PRIVE		0	0
				SUBVENTION DE FONCTIONNEMENT AUX ASSOCIATIONS		488 085 500	0
				AUTRES ORGANISMES PUBLICS OU PARA-PUBLICS		8 000 000	0
				ETABLISSEMENTS PUBLICS		4 972 000	0
				SUBVENTION DE FONCTIONNEMENT AUX ASSOCIATIONS		4 400 000	0
>>> CHAPITRE 935						563 657 500	0
	936	33-INSERTION	CA	CA15*AE33-11-6*DSU-INSERTION		121 573 666	4 200 000
				CPEC15*AE33-11-5*PREVENT*DELINQUANCE SECURITE TRANQUILLITE PUBLIQUE		2 000 000	0
				AUTRES SUBVENTIONS DE FONCTIONNEMENT AUX PERSONNES DE DROIT PRIVE		4 000 000	0
				SUBVENTION DE FONCTIONNEMENT AUX ASSOCIATIONS		237 300 000	32 455 000
				ETAT		844 000	10 676 000
				CA15*AE36-11-3*DSU-FORMATION		5 250 000	0
				AUTRES SUBVENTIONS DE FONCTIONNEMENT AUX PERSONNES DE DROIT PRIVE		305 884	0
				SUBVENTION DE FONCTIONNEMENT AUX ASSOCIATIONS		90 000 000	40 000 000
				SUBVENTION DE FONCTIONNEMENT AUX ENTREPRISES		3 052 900	0
				AUTRES ORGANISMES PUBLICS OU PARA-PUBLICS		7 015 000	0
				ETABLISSEMENTS PUBLICS		3 802 675	0
>>> CHAPITRE 936						475 144 125	87 331 000
	937	125-ENVIRONNEMENT	CI	CI14*AE25-12-3*CONSERVATION DES ESPACES NATURELS*N°6_1		14 100 000	14 008 000

SECTION	Chap.	Prog	Financ.	Libellé de la ligne de crédit	Compte	Budg. Avant BS	Mes. Nelles nettes			
937	25-ENVIRONNEMENT		CI	CI15*AE25-12-4*CNRT.N°6. 4. 2		11 600 000	0			
			CCA	SUBVENTION DE FONCTIONNEMENT AUX ASSOCIATIONS COMMUNES ET STRUCTURES INTERCOMMUNALES		1 451 520	0			
								29 304 927	0	
								8 745 000	0	
								2 500 000	3 000 000	
								910 000	0	
								62 100 000	0	
								35 500 000	7 500 000	
								927 900	3 092 000	
								82 600 000	0	
								5 622 500	2 230 000	
								3 730 301	0	
								10 090 000	0	
								2 375 000	0	
								4 000 000	0	
								70 000 000	100 000 000	
								15 000 000	0	
								360 557 148	129 830 000	
			939	35-PECHE ET AQUACULTURE		CI	CI15*AE35-13-3*ADEGAL TECHNOPOLE RESSOURCES MARINES.N°6. 3		46 500 000	0
						HCD	SUBVENTION DE FONCTIONNEMENT AUX ASSOCIATIONS		25 150 000	10 000 000
								60 230 337	0	
								25 473 296	0	
								105 000 000	0	
								19 000 000	0	
								167 300 000	65 500 000	
								19 830 645	0	
								40 065 000	0	
								2 000 000	0	
								107 600 000	68 500 000	
								66 274 916	0	
								12 500 000	0	
								108 558 494	0	
								763 975	0	
								1 500 000	0	
								683 000 000	15 500 000	
								734 884	0	
								276 850 000	23 650 000	
								21 175	0	
					17 613 764	16 000 000				
					1 785 966 946	199 150 000				
					4 560 992 834	546 261 000				
					8 813 591 150	1 493 865 817				
Total Fonctionnement										
Total général										

LISTE DES ETABLISSEMENTS PUBLICS CREEES

Cat. d'étab.	intitulé /objet	Date de création	N° et date de délibération	Nature de l'activité (SPIC/SPA)

IV - ANNEXES
DECISIONS EN MATIERE DE TAUX DE CONTRIBUTIONS DIRECTES ET INDIRECTES


RAPPEL DES DECISIONS PROVINCIALES PRISES EN MATIERE DE TAUX DE CONTRIBUTIONS DIRECTES ET INDIRECTES										
Libellé	Réf. Juridiques	Bases notifiées (si connues à la date du vote)	Variation des bases (N-1)	Plafond fixé par le congrès de la Nouvelle-Calédonie	Taux appliqués par décision de l'Assemblée de province	Variation de taux provincial/N-1	Produit voté par l'Assemblée de province	Variation du produit/N-1		
Taxe provinciale sur les communications téléphoniques	loi de pays 2003-4 du 23/04/03 délibération 373 du 07/05/03 délibération 15-2003/APS du 17/07/03	□□□□□□□□..	%	5 centimes	5 centimes	0	1 600 000 000	2%		
Taxe provinciale sur les nuitées	loi de pays 2001-015 du 09/01/02 délibération 271 du 18/12/01 délibération 04-2002/APS du 09/01/02	□□□□□□□□..	%	5 étoiles :250 < X < 1000 4 étoiles :250 < X < 900 3 étoiles :250 < X < 750 2 étoiles :150 < X < 500 1 étoile :100 < X < 250	1000 F 900 F 600 F 350 F 150 F	0	160 000 000	8%		
Centimes additionnels sur les contributions téléphoniques	délibération modifiée 126-90/APS du 28/12/90 délib. d'abrogation 15-2003/APS du 17/07/03	□□□□□□□□..	%	1300 F	0	0	0	-		
Centimes additionnels sur les patentes	Code des impôts - titre 3 délibération 146 du 27/12/90 délibération modifiée 126-90/APS du 28/12/90 délib. budgétaire 69-09/APS du 29/12/09	□□□□□□□□..	%	30 centimes	30 centimes	0	1 485 000 000	-5%		
Centimes additionnels sur la contribution foncière	Code des impôts - titre 3 délibération 146 du 27/12/90 délibération modifiée 126-90/APS du 28/12/90 délib. budgétaire 69-09/APS du 29/12/09	□□□□□□□□..	%	30 centimes	30 centimes	0	330 000 000	-13%		
Total des contributions directes							3 575 000 000	-2%		
Centimes additionnels sur les droits d'enregistrement	Code des impôts - titre 3 loi de pays 2007-1 du 09/01/07 délibération 261 du 17/01/07 délibération modifiée 126-90/APS du 28/12/90 délibération 01-2007/APS du 26/02/07	□□□□□□□□..	%	20 centimes	20 centimes	0	1 100 000 000	-16%		
Centimes additionnels sur les droits de licences	Code des impôts - titre 3 délibération modifiée 126-90/APS du 28/12/90 délib. 44-2002/APS du 19/12/02	□□□□□□□□..	%	50 centimes	50 centimes	0	65 000 000	-8%		
Centimes additionnels sur l'impôt sur les revenus des valeurs mobilières	Code des impôts - article 897 loi de pays 2014-19 du 31/12/14 délibération 37 du 31/12/14 délibération modifiée 126-90/APS du 28/12/90 délibération 01-2015 du 13/01/15			20 centimes	20 centimes	20	250 000 000	-		
Centimes additionnels sur la taxe sur les jeux, spectacles et divertissements	Code des impôts - articles 623 à 629 loi de pays 2015-2 du 19/03/15 délibération 50 du 26/03/15 délibération modifiée 126-90/APS du 28/12/90 délibération 5-2015 du 27/03/15			100 centimes	100 centimes	100	2 175 000 000	-		
Total des contributions indirectes							3 550 000 000	160%		
TOTAL GENERAL							7 165 000 000	42%		

IV - ANNEXES
 DÉCISIONS EN MATIÈRE DE TAUX DE CONTRIBUTIONS DIRECTES ET INDIRECTES
 ARRÊTÉ - SIGNATURE

ARRÊTÉ - SIGNATURE

Présenté par le président,
 A. *Mouma* le **18 SEP. 2015**
 Le président de l'Assemblée de province

Délibéré par l'Assemblée de province, réunie en séance..... le **18 SEP. 2015**
 A. *Mouma* le **Le Président**


 Philippe MICHENER

Certifié exécutoire par le président, compte tenu de la transmission au fait le commissaire de République en Nouvelle-Calédonie, le **21.09.15** et de la publication le **24.09.15**.....

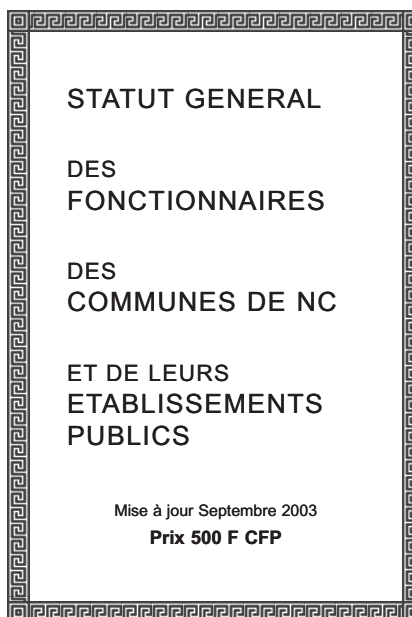
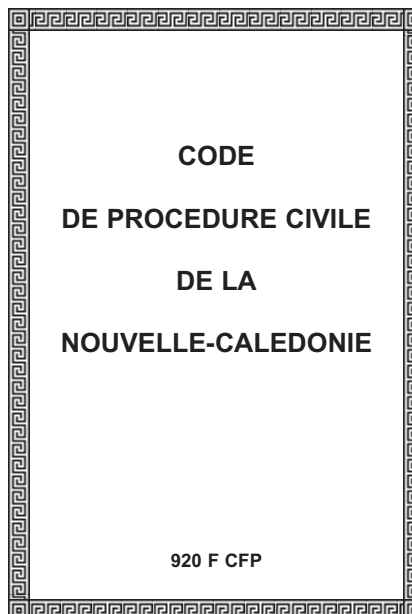
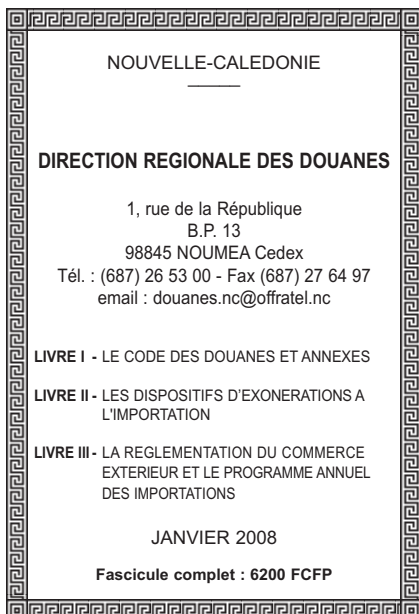
Les membres de l'Assemblée de province
 A. *Mouma* le **18.09.15**

Date de convocation : **04.09.15**

Nombre de membres en exercice : 40
 Nombre de membres présents : **33**
 Nombre de suffrages exprimés :
 VOTES : Pour : **26**
 Contre :
 Abstentions : **12**

Pour le président du gouvernement
et par délégation
LAURENT TRAVERS
Directeur des affaires juridiques

**Ces ouvrages sont disponibles à l'Imprimerie Administrative,
Centre Administratif Jacques Iékawé, 18 avenue Paul Doumer, Nouméa**



TARIF DES ABONNEMENTS

JONC

6 mois	1 an
8.000 F CFP	15.000 F CFP

JONC

“COMPTES RENDUS DES DEBATS DU CONGRES”

6 mois	1 an
1.800 F CFP	3.500 F CFP

INSERTIONS ET PUBLICATIONS

Insertion : 800 francs CFP la ligne jusqu'à 10 lignes,
15.000 francs CFP la demi page au-delà de 10 lignes,
30.000 francs CFP la page au-delà d'une demi page.

Insertion de déclaration d'association : 6.000 francs CFP.

Les abonnements et sommes dues à divers titres sont **payables d'avance** au Régisseur de la Caisse de Recettes de l'Imprimerie Administrative.

Les chèques postaux et bancaires doivent être libellés au nom du :

TRESOR PUBLIC

Compte C. C. P. NOUMEA 201-07N

Téléphone : (687) 25.60.13
Fax : (687) 25.60.21
Adresse Internet : <http://www.juridoc.gouv.nc>
E-mail : jonc.sia@gouv.nc